



Relazioni e Bilancio 2020

BILANCIO

2020



Soc. Coop.

Iscritta all'albo Nazionale delle Cooperative al n. A164604 - Iscritta all'Albo delle banche al n.4719
Aderente al Gruppo Bancario Cassa Centrale Banca, iscritto all'Albo dei Gruppi Bancari
Soggetta all'attività di direzione e coordinamento della Capogruppo Cassa Centrale Banca – Credito Cooperativo Italiano S.p.A.
Aderente al Fondo di Garanzia dei Depositanti del Credito Cooperativo
Aderente al Fondo di Garanzia degli Obbligazionisti del Credito Cooperativo
Aderente al Fondo Nazionale di Garanzia (Art. 62, comma 1, decreto legislativo 23 luglio 1996, n. 415)

Sede legale e direzione: 62012 Civitanova Marche - Viale Matteotti, 8
Iscrizione al Registro delle Imprese di Macerata e codice fiscale n. 00096960430
Società partecipante al gruppo IVA Cassa Centrale Banca P.IVA 02529020220

INDICE

Relazione sulla gestione del Consiglio di Amministrazione	4
1. Il contesto globale e il credito cooperativo	6
2. Fatti di rilievo avvenuti nell'esercizio	23
3. Andamento della gestione della banca	28
4. La struttura operativa	48
5. Il presidio dei rischi e e il sistema dei controlli interni	52
6. Altre informazioni sulla gestione	65
7. Fatti di rilievo avvenuti dopo la chiusura dell'esercizio	69
8. Prevedibile evoluzione della gestione	73
9. Proposta di destinazione del risultato di esercizio	75
10. Considerazioni conclusive	77
Nota integrativa	79
Relazione del Collegio Sindacale	303
Relazione della Società di Revisione	314

RELAZIONE SULLA GESTIONE

Esercizio chiuso
al 31 dicembre 2020

Care Socie, cari Soci,

veniamo da un anno assolutamente fuori dall'ordinario. Pensavamo di vivere in un'epoca di cambiamenti. Ci siamo trovati in un cambiamento d'epoca. Inatteso. Imprevedibile. Incredibile.

Questa fase dolorosa, che ha causato la perdita di tantissime persone in tutto il mondo, ha portato molti e grandi sconvolgimenti, ma ha aperto anche alcuni squarci, ha svelato alcune verità: l'interdipendenza di tutti; la necessità di cooperazione per affrontare e risolvere i problemi, da quelli ambientali a quelli dell'immigrazione e della sanità; l'importanza dei beni comuni come la salute; la possibilità di una nuova organizzazione del lavoro. Dovrà essere una eredità da non dimenticare.

A livello economico il peso della pandemia è stato e sarà rilevante.

In un capitolo della storia come questo serve il concorso di tutte le energie. Non solo per ripartire da dove ci si era fermati, non semplicemente per un "ripristino delle condizioni", ma per una rigenerazione, per unire il buono del mondo di "prima" con il nuovo buono del mondo di "dopo".

In questo scenario, la nostra BCC, in coerenza con l'identità mutualistica di banca della comunità, non ha fatto mancare il proprio sostegno e la propria vicinanza a imprese, famiglie, associazioni e altre realtà del territorio.

Lo ha fatto in molti modi, sul piano del credito, dell'accompagnamento di famiglie e imprese e della solidarietà.

Lo ha fatto in sinergia con gli sforzi che sono stati profusi dalla Capogruppo Cassa Centrale Banca e dalle Società del Gruppo.

La nostra BCC ha dimostrato di saper reagire. L'intero Gruppo ha dimostrato grande capacità di risposta e compattezza.

Ancora di più nelle difficoltà emerge che il modello di banca di relazione a ispirazione mutualistica e comunitaria è pienamente attuale. Riesce ad adattarsi alle situazioni e a rispondere alle esigenze.

Fin dalla loro costituzione, le Casse Rurali sono state giudicate "un paradosso economico" e diverse volte è stata pronosticata la loro scomparsa dal mercato. Così è avvenuto a metà degli anni '80, con l'avvio del processo di liberalizzazione del sistema finanziario. All'inizio degli anni '90, con il recepimento della Seconda Direttiva Bancaria. Con la riforma del Testo unico bancario del '93. Nei primi anni 2000 con Basilea 2 che recepiva l'Accordo sui requisiti di capitale e la nuova regolamentazione prudenziale. Con la crisi finanziaria del 2008 e la più profonda e lunga recessione economica del Dopoguerra prima di quella in corso.

Così accade anche oggi.

Eppure, le nostre banche hanno mostrato resilienza, facendo leva sulla propria identità originale come chiave della loro competitività.



Capitolo 1

Il contesto globale e il credito cooperativo

1.1 Scenario macroeconomico di riferimento

Il ciclo economico internazionale ha subito una profonda contrazione nel corso del 2020 a seguito dello scoppio della pandemia Covid-19. Le stime del Fondo Monetario Internazionale (di seguito "FMI") prevedono un calo del Prodotto Interno Lordo (nel seguito anche "Pil") del -3,5%, con una ripresa per il 2021 stimata al 5,5%. Il miglioramento rispetto alle stime di ottobre (-4,4%) è ascrivibile all'approvazione di numerosi vaccini da parte degli organismi di controllo e al lancio della campagna vaccinale in alcuni Paesi nel corso del mese di dicembre.

Per l'area Euro, le stime FMI di gennaio 2021 prevedono una contrazione del PIL pari a -7,2%, (in recupero rispetto al precedente dato di ottobre, pari a -8,3%). Le azioni di stimolo messe in atto da parte della Banca Centrale Europea (nel seguito anche "BCE") e dai governi (tra cui spicca l'approvazione del piano *Next Generation EU* da 750 miliardi) hanno però permesso da un lato di mantenere nel sistema un'ampia liquidità e dall'altro hanno evitato che le conseguenze nel mercato del lavoro potessero essere ancora più gravose. Anche negli Stati Uniti la pandemia ha provocato una severa riduzione dell'attività economica, con una previsione per il PIL 2020 di un calo pari al -3,4% (rivista al rialzo rispetto alla stima di -4,3% di ottobre).

La contrazione della produzione ha avuto un impatto sulla dinamica inflazionistica, con le previsioni FMI per il 2020 attestata allo 0,8% per le economie del G8. La dinamica occupazionale ha subito un duro contraccolpo nel 2020, con un tasso di disoccupazione per l'Area Euro rilevato a 8,9%, rispetto al 7,6% del 2019, con valori analoghi negli Stati Uniti, in significativo aumento rispetto al 3,7% del 2019.

Per quanto riguarda l'economia italiana, l'Istat ha rilevato preliminarmente un calo del PIL pari a -8,9% rispetto all'anno precedente, mentre la produzione industriale registra una diminuzione annua del -11,4%: il secondo peggior risultato dopo il 2009.

L'inflazione, misurata dalla variazione annua dell'indice nazionale dei prezzi al consumo, ha registrato un calo pari a -0,2% (rispetto al +0,6% del 2019), imputabile principalmente al calo dei prezzi dei beni energetici (-8,4%), al netto dei quali l'inflazione rimane positiva al +0,7%, e in leggero aumento rispetto al dato del 2019 (+0,6%).

1.2 Mercati finanziari e valutari

Nel corso del 2020, la diffusione globale del Covid-19 ha generato uno shock macroeconomico di entità eccezionale. In risposta alla crisi, le principali Banche Centrali hanno adottato un ampio ventaglio di misure volte a sostenere i flussi di credito all'economia reale e ad assicurare il funzionamento e la stabilità dei mercati finanziari.

Nella riunione del 12 marzo 2020, il Consiglio direttivo della BCE ha introdotto una nuova serie di operazioni temporanee di rifinanziamento a più lungo termine (c.d. "LTRO"), allo scopo di fornire un immediato sostegno di liquidità al settore bancario e salvaguardare il funzionamento dei mercati monetari. Le operazioni, condotte con frequenza settimanale e mediante aste a tasso fisso con piena aggiudicazione degli importi richiesti, sono andate in scadenza a giugno 2020, in concomitanza con il regolamento della quarta asta della terza serie di operazioni mirate di rifinanziamento a più lungo termine (c.d. "TLTRO-III"), nella quale le controparti hanno potuto trasferire il rifinanziamento ottenuto. Contestualmente, il Consiglio ha reso più convenienti le condizioni applicate alle TLTRO-III, innalzando l'ammontare complessivo dei fondi che le controparti possono ottenere e riducendone il costo. Nella stessa riunione, la BCE ha temporaneamente allentato i criteri di idoneità applicabili alle attività che le banche utilizzano come garanzie nelle operazioni con l'Eurosistema e ha annunciato il rafforzamento del programma ampliato di acquisto di attività finanziarie (c.d. "APP"), per un ammontare pari a 120 miliardi di Euro fino alla fine del 2020.

A fronte del rapido estendersi dell'epidemia e dell'insorgere di turbolenze rilevanti sui mercati finanziari, il 18 marzo 2020 il Consiglio direttivo della BCE, nel corso di una riunione straordinaria, ha introdotto un nuovo programma di acquisto di titoli pubblici e privati per l'emergenza pandemica (c.d. "PEPP"), per un ammontare complessivo di 750 miliardi di Euro. Gli acquisti, condotti in maniera flessibile nel tempo tra le diverse tipologie di attività e Paesi, erano previsti inizialmente durare fino alla fine del 2020 o comunque fintanto che l'emergenza legata dall'epidemia non fosse terminata.

Nella riunione del 30 aprile 2020 il Consiglio direttivo della BCE ha rafforzato ulteriormente le misure tese a sostenere l'afflusso di credito a famiglie e imprese. Sono stati nuovamente migliorati i termini e le condizioni della TLTRO-III e la BCE ha inoltre annunciato una nuova serie di sette operazioni di rifinanziamento a più lungo termine per l'emergenza pandemica (c.d. "PELTRO"), volte ad assicurare condizioni di liquidità distese nel mercato monetario dell'Eurozona. Le operazioni – avviate a maggio e con scadenza nel terzo trimestre del 2021 – sono condotte in regime di piena aggiudicazione degli importi richiesti.

Nella riunione del 4 giugno 2020, il Consiglio direttivo ha reso l'orientamento di politica monetaria ancora più accomodante, per fronteggiare il peggioramento delle prospettive di inflazione nel medio termine. Ha dunque deciso di potenziare il PEPP, aumentandone la dotazione di 600 miliardi, a 1.350 miliardi, e ne ha esteso la durata di sei mesi, almeno fino alla fine di giugno 2021, e in ogni caso fino a quando il Consiglio direttivo stesso non riterrà conclusa la fase di crisi, annunciando inoltre che il capitale rimborsato sui titoli in scadenza sarà reinvestito almeno fino alla fine del 2022.

Il protrarsi delle conseguenze economiche della pandemia in maniera più duratura rispetto a quanto precedentemente ipotizzato ha spinto il Consiglio direttivo, nella riunione del 10 dicembre 2020, a ricalibrare ulteriormente in senso espansivo gli strumenti di politica monetaria. In particolare, la dotazione complessiva del PEPP è stata incrementata di ulteriori 500 miliardi, a 1.850 miliardi, estendendone l'orizzonte temporale. Contestualmente, per le TLTRO-III sono state applicate condizioni di costo più convenienti, sono state aggiunte tre aste (tra giugno e dicembre del 2021) e l'ammontare complessivo di fondi che le controparti potranno ottenere in prestito è stato ulteriormente incrementato. Nel corso del 2021, verranno inoltre offerte quattro ulteriori PELTRO. Sempre nella stessa riunione, la BCE ha esteso fino a giugno del 2022 l'allentamento temporaneo dei criteri di idoneità applicabili alle attività utilizzabili come garanzie nelle operazioni con l'Eurosistema, affinché le controparti possano avvalersi appieno di tutte le operazioni utili per ottenere la liquidità.

Per quanto riguarda gli Stati Uniti, nelle due riunioni di marzo 2020 (una ordinaria e una straordinaria) la Federal Reserve (nel seguito anche "FED") ha ridotto l'intervallo obiettivo dei tassi di interesse sui Federal Funds di complessivi 150 punti base, portandolo a 0,00% - 0,25%. La FED ha inoltre aumentato la liquidità a disposizione degli intermediari, ha avviato un nuovo programma di acquisti di titoli pubblici e di *mortgage-backed security* (senza definire vincoli sul loro ammontare) e ha attivato una serie di strumenti per sostenere il credito alle imprese, ai consumatori e alle amministrazioni locali. Anche nelle successive riunioni, la FED ha ribadito la necessità di prolungare il proprio orientamento monetario espansivo, annunciando nella riunione di settembre 2020 di non attendersi aumenti dei tassi di interesse fino alla fine del 2023.

Nel corso del 2020 lo shock derivante dalla pandemia di Covid-19, e i conseguenti interventi di politica monetaria della BCE e della FED, hanno contribuito ad accrescere notevolmente la volatilità nelle quotazioni di Euro e Dollaro sui mercati valutari. Complessivamente, il cross EUR/USD si è portato, nei dodici mesi del 2020, da area 1,1230 ad area 1,2270 (+9,23%), dopo aver però toccato a marzo 2020 un minimo poco sopra 1,0700.

Gli stessi fattori che hanno contribuito ad accentuare la volatilità dei cambi hanno condizionato pesantemente l'andamento dei mercati azionari e obbligazionari. Nella prima metà dell'anno, la diffusione dell'epidemia ha causato una forte avversione al rischio tra gli investitori. Per quanto riguarda i bond governativi, il decennale tedesco ha segnato nuovi minimi storici di rendimento (-0,86%), mentre le aspettative negative per l'Italia, relativamente all'andamento economico e dei conti pubblici, hanno determinato l'aumento dei rendimenti dei Btp, con il decennale che si è spinto fino al 2,40% a fine marzo e con uno spread contro Bund a 279 punti base. Andamento negativo anche per il segmento *corporate*, che ha scontato i minori profitti derivati dal rallentamento dell'economia globale: i principali indici di riferimento per le obbligazioni *high yield* europee hanno registrato in poche settimane un calo del proprio valore di oltre il 20%. Più contenuto - nell'ordine del 7/8% - è stato invece il calo degli indici di obbligazioni *investment grade*. La reazione dei mercati azionari è stata altrettanto significativa: i principali indici americani hanno chiuso il primo trimestre con perdite di circa il 30% rispetto a inizio anno, mentre più severo è stato il calo degli indici europei dove le perdite sono arrivate a sfiorare il 40%.

Nei mesi estivi si sono registrati significativi progressi circa la prospettiva di una risposta europea alla crisi con il varo del *Recovery Fund* e del programma *Next Generation EU*. Questi ultimi due interventi in particolare hanno innescato un *rally* sul mercato obbligazionario europeo caratterizzato dalla sovra performance dei titoli periferici rispetto ai pari scadenza *core*.

Nel secondo semestre 2020, vari eventi geopolitici – dall'accordo sulla Brexit alla vittoria di Biden nelle presidenziali americane – nonché nuovi *lockdown* e le approvazioni dei primi vaccini hanno determinato fasi temporanee di volatilità nei rendimenti di bond governativi e *corporate* senza però alterarne il trend di fondo al ribasso. Per quanto riguarda i primi, a beneficiare del contesto sono stati principalmente i bond dei Paesi periferici con acquisti maggiormente concentrati sulle scadenze più lunghe: per la prima volta il rendimento dei Btp a 5 anni è sceso in territorio negativo. Il decennale italiano ha aggiornato il suo minimo storico a 0,52%, mentre lo spread contro Bund è sceso a 110 punti base, anch'esso ai minimi storici.

Le aspettative per una normalizzazione del quadro economico grazie all'approvazione dei primi vaccini hanno favorito il buon andamento delle obbligazioni corporate sia *high yield* sia *investment grade* in Euro – andamento 2020 positivo per entrambi i comparti nell'ordine di 2,5% e 2% – ma anche il recupero degli indici azionari: grazie alle performance dei titoli tecnologici, gli indici americani hanno registrato un significativo avanzamento nel 2020. In Europa, l'unico indice a terminare l'anno in progresso è quello principale tedesco, mentre il mercato azionario italiano termina l'anno con un moderato calo delle quotazioni.

1.3 Il sistema bancario italiano

La crisi sanitaria esplosa nei primi mesi del 2020 si è riflessa in un'accentuazione delle dinamiche degli aggregati del sistema bancario. Se da un lato il peggioramento del contesto economico ha determinato un'accresciuta esigenza di finanziamenti, principalmente al fine di coprire il fabbisogno di liquidità delle imprese, dall'altro l'incertezza legata alla crisi ha tendenzialmente portato a un aumento della propensione al risparmio con un accumulo di attività liquide e non rischiose.

Dopo il rimbalzo del terzo trimestre, con una crescita che in Italia è stata superiore alle attese, il riacutizzarsi della pandemia ha comportato una revisione al ribasso delle prospettive di ripresa economica, con un conseguente lieve irrigidimento delle politiche di offerta del credito al consumo e dei mutui. A contrario, la dinamica di crescita del credito a società non finanziarie è rimasta costante tra agosto e dicembre, anche in conseguenza dell'ampio ricorso da parte delle imprese ai finanziamenti coperti da garanzia pubblica.

Sulla base dei dati pubblicati dall'ABI¹, i prestiti a residenti in Italia (dato che comprende settore privato e amministrazioni pubbliche) hanno raggiunto a dicembre 2020 i 1.709,9 miliardi di Euro, segnando una variazione annua positiva del 4,2%². Nello specifico, i prestiti destinati al settore privato hanno registrato un incremento annuo del 4,8%, mentre la dinamica dei prestiti alle imprese non finanziarie ha evidenziato una variazione positiva dell'8,5%.

Dall'analisi della distribuzione del credito, emerge che nel corso del 2020 il settore manifatturiero, l'attività di estrazione di minerali e i servizi hanno coperto una quota sul totale dei finanziamenti pari a circa il 58,4% (la quota delle sole attività manifatturiere è del 27,4%). Seguono per incidenza il commercio e le attività di alloggio e ristorazione con circa il 22,2% (settori tra i più colpiti dagli effetti della crisi), il comparto delle costruzioni con il 9,7%, il settore agricolo con il 5,3% e infine le attività residuali con circa il 4,4%.

Osservando il profilo di rischiosità, nonostante l'impatto economico della crisi sanitaria si evidenzia un miglioramento della qualità del credito del sistema bancario, dovuto anche alle programmate attività di cessione di crediti deteriorati e ai benefici derivanti dai provvedimenti governativi a sostegno di famiglie e imprese. Le sofferenze bancarie sono infatti considerevolmente diminuite nel corso dell'anno (al netto di svalutazioni e accantonamenti effettuati), scendendo a dicembre 2020 a 20,7 miliardi di Euro (-23,4% su base annua), con un rapporto sofferenze nette/impieghi totali dell'1,19% (1,58% a dicembre 2019).

La raccolta totale da clientela delle banche in Italia (depositi a clientela residente e obbligazioni al netto di quelle riacquistate da banche) è salita a 1.958,5 miliardi di Euro a dicembre 2020, con un incremento dell'8% su base annua. Nel dettaglio, i depositi (1.739,8 miliardi di Euro) hanno registrato una crescita su base annua del 10,5%; per contro, le obbligazioni sono risultate in diminuzione a 218,7 miliardi di Euro, con una flessione dell'8,3% rispetto a dicembre 2019.

¹ ABI Monthly Outlook Economia e Mercati Finanziari-Creditizi, gennaio e febbraio 2021.

² Calcolata includendo i prestiti cartolarizzati oggetto di cancellazione nei bilanci bancari.

Con riferimento alla dinamica dei tassi di interesse, relativamente al comparto delle famiglie e delle società non finanziarie, il tasso medio della raccolta bancaria da clientela calcolato dall'ABI (dato che include il rendimento dei depositi, delle obbligazioni e dei pronti contro termine in Euro) è sceso allo 0,49% a dicembre 2020 (0,58% a dicembre 2019). Nello stesso mese, il tasso medio ponderato sui prestiti è risultato al 2,28% (2,48% a dicembre 2019), dopo aver toccato il minimo storico del 2,27% a fine ottobre.

1.4 L'andamento del Credito Cooperativo nell'industria bancaria³

Nel corso del 2020 è proseguito il processo di concentrazione all'interno della categoria del Credito Cooperativo, posto in essere salvaguardando la prossimità territoriale, elemento fondante del modello di banca locale mutualistica.

Con riguardo all'attività di intermediazione, la dinamica del credito è stata significativamente superiore a quella registrata per l'industria bancaria, soprattutto con riguardo alle famiglie consumatrici.

La raccolta da clientela ha fatto registrare una crescita molto rilevante, trainata dalla componente maggiormente liquida.

Principali voci dell'attivo e del passivo BCC-CR-RAIKA

	IMPORTI IN MIGLIAIA DI EURO					VARIAZIONE ANNUA				
	NORD OVEST	NORD EST	CENTRO	SUD	TOTALE	NORD OVEST	NORD EST	CENTRO	SUD	TOTALE
CASSA	199.288	387.380	225.064	174.850	986.581	-2,8%	-3,6%	-5,2%	0,9%	-3,0%
IMPIEGHI LORDI CLIENTELA	32.213.692	56.067.268	30.884.442	13.607.422	132.772.824	0,8%	4,1%	3,4%	8,0%	3,5%
SOFFERENZE	1.978.788	2.112.160	2.228.156	820.326	7.139.431	-9,6%	-20,0%	-16,0%	-22,3%	-16,3%
IMPIEGHI NETTI CLIENTELA	30.234.904	53.955.107	28.656.286	12.787.096	125.633.393	1,5%	5,3%	5,3%	10,7%	4,9%
IMPIEGHI LORDI INTERBANCARIO	5.523.364	7.074.712	4.564.662	3.900.632	21.063.370	59,5%	44,2%	28,0%	56,8%	46,0%
TITOLI	25.985.398	39.622.083	19.708.030	12.601.080	97.916.591	24,9%	34,9%	22,7%	15,2%	26,9%
AZIONI E STRUMENTI PARTECIPATIVI	30.861	32.975	26.342	9.115	99.293	40,0%	21,1%	55,3%	55,7%	37,8%
ATTIVITA' MATERIALI E IMMATERIALI	1.713.960	2.590.539	1.534.448	829.392	6.668.339	0,8%	3,4%	1,6%	5,0%	2,5%
ALTRE VOCI ATTIVO	1.214.511	1.244.119	1.348.558	649.719	4.456.906	-4,0%	-1,1%	9,1%	7,3%	2,1%
PROVVISTA	58.674.460	92.859.263	51.227.928	27.467.409	230.229.061	16,3%	19,9%	14,9%	19,6%	17,8%
RACCOLTA DA BANCHE	13.812.781	20.406.955	11.658.809	6.045.318	51.923.863	60,9%	80,4%	56,6%	34,4%	63,1%
RACCOLTA DA CLIENTELA + OBBLIGAZIONI	44.861.680	72.452.309	39.569.119	21.422.091	178.305.198	7,2%	9,6%	6,5%	16,0%	9,0%
Depositi a vista e overnight	218.225	170.974	281.750	190.270	861.219	1151,2%	180,0%	188,6%	85,5%	209,0%
Depositi con durata prestabilita	1.614.534	4.122.073	2.783.014	2.440.290	10.959.911	-10,2%	-6,4%	-14,5%	-2,0%	-8,3%
Depositi rimborsabili con preavviso	791.138	3.902.053	2.270.176	4.103.661	11.067.028	2,0%	-1,4%	0,0%	4,4%	1,2%
Certificati di deposito	2.780.124	3.213.846	1.677.976	826.575	8.498.522	-2,1%	-8,0%	0,8%	-16,3%	-5,4%
Conti correnti passivi	36.042.319	58.041.021	29.809.885	13.458.087	137.351.313	13,4%	16,6%	12,9%	28,9%	16,0%
Assegni circolari	-	3.381	-	-	3.381	-	-5,1%	-	-	-5,1%
Pronti contro termine passivi	191.977	136.326	135.228	42.640	506.171	-25,9%	-7,9%	-37,1%	-61,8%	-31,0%
Altro	145.633	468.191	515.801	118.849	1.248.473	1,9%	6,2%	7,0%	10,4%	6,4%
OBBLIGAZIONI	3.077.730	2.394.443	2.095.289	241.719	7.809.180	-27,1%	-37,4%	-23,8%	-17,4%	-29,6%
CAPITALE E RISERVE	4.766.854	9.064.205	3.972.788	2.846.505	20.650.352	0,7%	4,3%	2,0%	2,9%	2,8%
ALTRE VOCI DEL PASSIVO	4.115.177	6.036.059	3.841.245	1.784.930	15.777.411	-10,5%	-14,3%	-12,7%	-11,7%	-12,6%

Fonte Federcasse (Ottobre 2020)

³ Le informazioni riportate sono elaborazioni Federcasse su dati Banca d'Italia/Flusso di ritorno BASTRA e segnalazioni di vigilanza.

Gli assetti strutturali

Il numero delle BCC-CR-RAIKA è passato dalle 259 unità di ottobre 2019 alle 249 di dicembre 2020 (-3,9%).

Negli ultimi dodici mesi il numero degli sportelli delle BCC-CR-RAIKA, pari alla fine di ottobre 2020 a 4.212, è diminuito di 14 unità (-0,3%).

Alla fine di ottobre 2020 le BCC-CR-RAIKA sono presenti in 2.610 comuni italiani, in 655 dei quali costituiscono l'unica presenza bancaria. I comuni in cui le BCC-CR-RAIKA operano "in esclusiva" sono caratterizzati per il 90,1% da popolazione inferiore ai 5 mila abitanti.

Il numero dei Soci delle BCC-CR-RAIKA è pari a settembre 2020 a 1.341.030, in crescita dell'1,5% su base d'anno. Nel dettaglio, i Soci affidati sono pari alla fine del III trimestre dell'anno appena conclusosi a 512.076 unità (+3,6% annuo), mentre i Soci non affidati sono pari a 828.954 unità (+0,3% su base annua).

L'organico delle BCC-CR-RAIKA ammonta alla stessa data a 28.886 dipendenti (-0,6% annuo contro il -1,9% dell'industria bancaria); i dipendenti complessivi del Credito Cooperativo, compresi quelli delle società del sistema, approssimano le 34.000 unità.

Lo sviluppo dell'intermediazione

In un quadro congiunturale critico, nel corso del 2020 si è assistito per le BCC-CR-RAIKA a una consistente crescita su base d'anno dell'attività di finanziamento e a un contestuale progressivo miglioramento della qualità del credito erogato. Sul fronte della raccolta, si è rilevata una crescita notevolmente superiore alla media dell'industria bancaria, trainata dalla componente "a breve scadenza".

Attività di impiego

Gli impieghi lordi alla clientela delle BCC-CR-RAIKA sono pari a ottobre 2020 a 132,7 miliardi di Euro (+3,5% su base d'anno, a fronte del +1,9% rilevato nell'industria bancaria). Gli impieghi al netto delle sofferenze sono pari a 125,6 miliardi di Euro e presentano un tasso di crescita del 4,9% annuo a fronte del +3,2% registrato nell'industria bancaria complessiva.

Con riguardo ai settori di destinazione del credito, si rileva a ottobre 2020 uno sviluppo molto significativo dei finanziamenti netti rivolti alle famiglie consumatrici: +3,6% su base d'anno, a fronte del +1,2% del sistema bancario complessivo. I finanziamenti a famiglie consumatrici costituiscono il 37,4% del totale degli impieghi delle BCC-CR-RAIKA (30,1% nell'industria bancaria).

Cresce sensibilmente su base d'anno lo stock di finanziamenti netti alle micro-imprese (famiglie produttrici) (+7% annuo); la crescita segnalata è però inferiore a quella rilevata nella media dell'industria bancaria (+9,5%). I finanziamenti netti alle istituzioni senza scopo di lucro presentano una contrazione su base d'anno del -1,9%, contro il +3,7% dell'industria bancaria.

I finanziamenti lordi delle BCC-CR-RAIKA al settore produttivo ammontano alla fine di ottobre 2020 a 77,3 miliardi di Euro, pari a una quota di mercato del 10,3%. L'aggregato risulta in sensibile crescita, continuando a giovare delle misure di sostegno poste in essere dal governo (+3,9% contro il +5,6% del sistema bancario complessivo). I finanziamenti vivi erogati dalle BCC-CR-RAIKA al settore produttivo sono pari alla stessa data a 71,6 miliardi di Euro, in significativa crescita su base d'anno: +4,2% (+6% nell'industria bancaria).

La crescita del credito netto erogato dalle BCC-CR-RAIKA alle imprese è stata maggiormente significativa rispetto al sistema bancario complessivo nel comparto agricolo (+3,2% contro il +0,1% del sistema bancario), nel commercio (+3,2% contro +1,2%) e nei servizi di informazione e comunicazione (+23,4% contro +16,4%). Con riguardo alla dimensione delle imprese finanziate, risulta particolarmente sensibile la crescita del credito netto alle micro-imprese, come già accennato (+7%), e alle imprese di dimensioni maggiori (+6,6%).

La quota di mercato delle BCC-CR-RAIKA nel mercato complessivo degli impieghi a clientela è pari mediamente al 7,5%, ma sale al 10,3% con riguardo ai soli impieghi al settore produttivo. Nei settori/comparti di elezione la quota è notevolmente superiore, testimoniando il contributo delle BCC-CR-RAIKA all'economia italiana, soprattutto nei settori ad alta intensità di lavoro.

Gli impieghi delle BCC-CR-RAIKA rappresentano infatti a ottobre 2020:

- Il 23,6% del totale dei crediti alle imprese artigiane;
- Il 22,0% del totale dei crediti erogati all'agricoltura;
- Il 21,7% del totale erogato per le attività legate al turismo;
- Il 13,2% di quanto erogato al settore delle costruzioni e attività immobiliari;
- Il 10,9% dei crediti destinati al commercio.

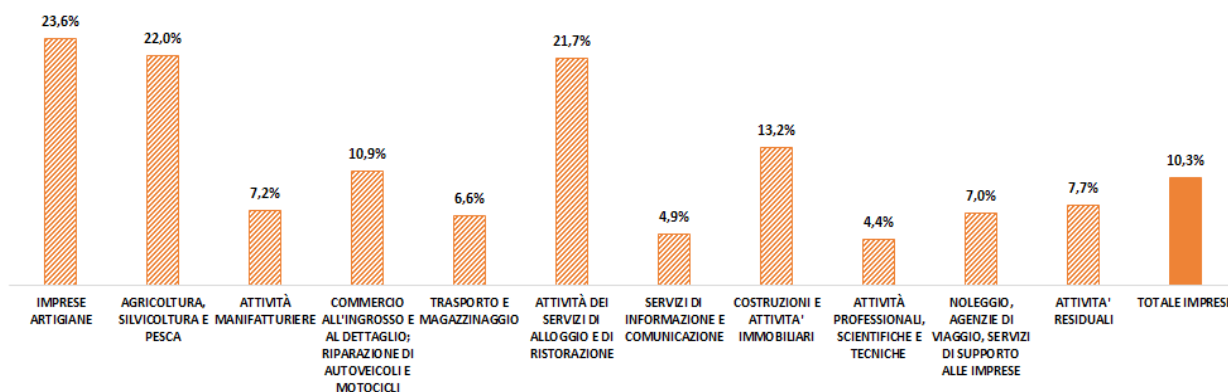
Sotto il profilo della dimensione delle imprese:

- Il 24,9% dei finanziamenti alle imprese con 6-20 dipendenti (imprese minori);
- Il 19,2% del totale erogato alle famiglie produttrici (micro-imprese).

Gli impieghi delle BCC-CR-RAIKA rappresentano inoltre:

- Il 14,6% del totale dei crediti alle Istituzioni senza scopo di lucro (terzo settore);
- Il 9,1% del totale erogato dall'industria bancaria alle famiglie consumatrici.

Quote di mercato impieghi lordi BCC-CR-RAIKA alle imprese per comparto di destinazione del credito



Qualità del credito

Alla fine del III trimestre 2020 i crediti deteriorati lordi delle BCC-CR-RAIKA risultano in contrazione del 17,5% su base d'anno.

Il rapporto tra crediti deteriorati lordi e impieghi delle BCC-CR-RAIKA risulta pari al 10% (12,5% dodici mesi prima). Il rapporto permane più elevato della media dell'industria bancaria (7,1%). I crediti in sofferenza ammontano a ottobre 2020 a 7,1 miliardi di Euro, in contrazione su base d'anno (-16,3%) per le operazioni di cartolarizzazione, in parte assistite da GACS, poste in essere negli ultimi dodici mesi. Il rapporto sofferenze/impieghi è pari al 5,4% (6,9% a fine 2019).

Il rapporto di rischio si mantiene inferiore a quello medio dell'industria bancaria con riferimento ai settori delle micro-imprese/famiglie produttrici (5% contro 6,8%), delle imprese minori (7,2% contro 9,5%) e delle istituzioni senza scopo di lucro (2,2% contro 2,8%). Il rapporto sofferenze/impieghi alle famiglie consumatrici, storicamente più contenuto per le banche della categoria rispetto al sistema bancario complessivo, risulta a ottobre 2020 leggermente superiore a quanto rilevato nell'industria bancaria (2,7% contro 2,4%).

Il tasso di copertura delle sofferenze⁴ delle BCC-CR-RAIKA è pari a giugno 2020 al 67,5% (66,5% a dicembre 2019), superiore al 63,8% delle banche significative e al 49,5% delle banche meno significative; il coverage delle altre categorie di NPL delle BCC-CR-RAIKA è pari al 41,3% per le inadempienze probabili e al 15,4% per le esposizioni scadute (rispettivamente 40,1% e 14,7% a fine 2019).

Attività di raccolta

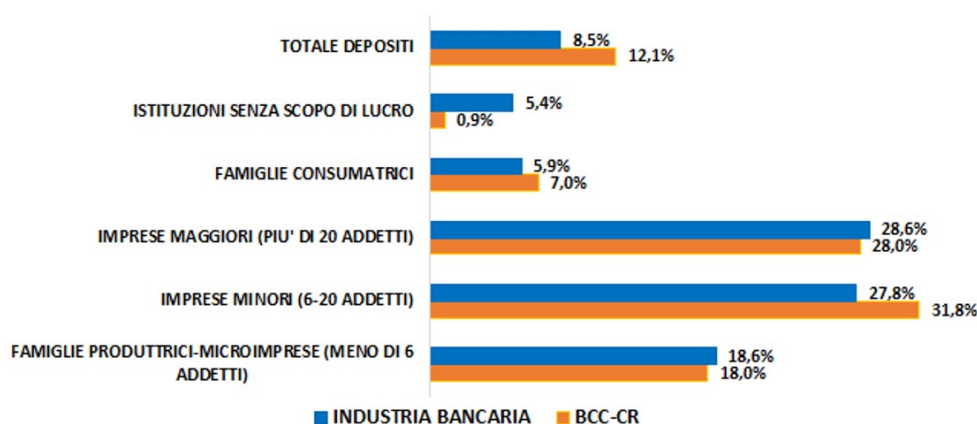
Sul fronte del *funding*, il 2020 evidenzia uno sviluppo particolarmente significativo, trainato dalla componente "a vista" della raccolta da clientela. A ottobre 2020 la provvista totale delle banche della categoria è pari a 230,2 miliardi di Euro, in forte crescita su base d'anno (+17,8%, contro il +1,4% dell'industria bancaria complessiva). Alla stessa data la raccolta da clientela delle BCC-CR-RAIKA ammonta a 178,3 miliardi di Euro e fa segnalare uno sviluppo su base d'anno pari a quasi il triplo di quello medio dell'industria bancaria (+9,0% contro il +3,1%).

Per un buon numero di BCC-CR-RAIKA la crescita annua dei depositi è straordinariamente elevata: il 15,1% delle BCC-CR-RAIKA presenta una crescita superiore al 20% e il 7,1% una crescita addirittura superiore al 25%.

I conti correnti passivi fanno registrare sui dodici mesi un trend particolarmente positivo (+16,0% contro +12,2% del sistema bancario nel suo complesso), mentre la raccolta a scadenza continua a mostrare una decisa contrazione: le obbligazioni emesse dalle BCC-CR-RAIKA diminuiscono del 29,6% annuo, i PCT diminuiscono del 31,0% annuo.

Con riguardo ai settori di provenienza della raccolta delle BCC-CR-RAIKA, negli ultimi dodici mesi è stata particolarmente significativa la dinamica di crescita dei depositi provenienti dalle imprese. Per le BCC-CR-RAIKA risulta in particolare molto significativa, superiore alla media dell'industria, la crescita dei depositi delle imprese minori, con 6-20 addetti (+31,8% contro il +27,8% della media di sistema). Per le banche della categoria risulta inoltre superiore alla media dell'industria la crescita dei depositi provenienti dalle famiglie consumatrici (+7% contro +5,9%).

Variatione annua dei depositi bancari



⁴ Cfr. Banca d'Italia, Rapporto sulla stabilità finanziaria, 2/2020.

Posizione patrimoniale

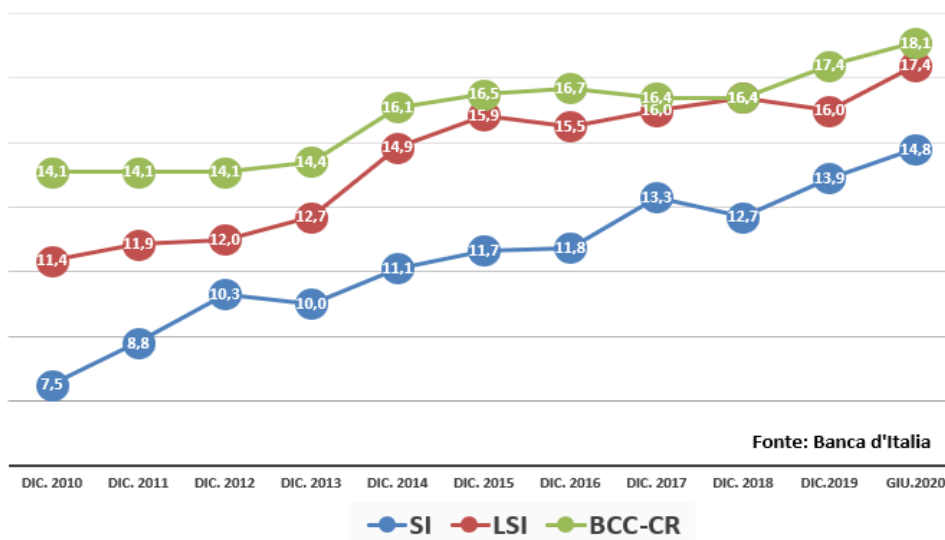
La dotazione patrimoniale delle banche della categoria risulta in crescita significativa: l'aggregato "capitale e riserve" delle BCC-CR-RAIKA è pari a ottobre a 20,6 miliardi di Euro (+2,8%).

Alla fine del I semestre 2020 l'ammontare dei fondi propri risulta pari a 19,6 miliardi di Euro, con una crescita del 3,4% rispetto allo stesso periodo del 2019. Quasi il 97% dell'aggregato è inoltre costituito da capitale primario di classe 1 (CET1) a fronte di poco più dell'80% rilevato mediamente nell'industria bancaria italiana.

Il Cet1 Ratio, il Tier1 ratio e il Total Capital Ratio delle BCC-CR-RAIKA sono pari a giugno 2020 rispettivamente a 18,1%, 18,2% e 18,7%, in sensibile incremento rispetto a dicembre 2019 e significativamente superiori alla media dell'industria bancaria.

La distribuzione dell'indicatore tra le banche della categoria evidenzia, inoltre, una situazione in progressivo miglioramento come testimoniato da un valore mediano in significativa crescita negli ultimi dodici mesi: dal 18,7% di giugno 2019 al 19,6% della fine del primo semestre 2020. Alla fine del I semestre 2020 oltre il 77% delle BCC-CR-RAIKA presenta un Cet1 ratio compreso tra il 12% e il 26%.

Andamento CET1 Ratio industria bancaria italiana



Aspetti reddituali

Per quanto concerne, infine, gli aspetti reddituali, le informazioni di andamento di conto economico relative a settembre 2020 segnalano per le BCC-CR-RAIKA una sostanziale stazionarietà su base d'anno del margine di interesse (+0,4%) a fronte di una sensibile contrazione rilevata in media nell'industria bancaria.

Le commissioni nette delle BCC-CR-RAIKA presentano una crescita modesta (+1,4%), mentre le spese amministrative delle BCC-CR-RAIKA, dopo un lungo periodo di crescita connessa con le operazioni di natura straordinaria per il processo di riforma, sembrano evidenziare i primi segnali di contenimento.

Le informazioni sulla semestrale 2020, riferite a un campione di 246 BCC-CR-RAIKA, indicano un utile aggregato di 349,4 milioni di Euro e una perdita aggregata di 53,9 milioni (44 BCC-CR-RAIKA in perdita).

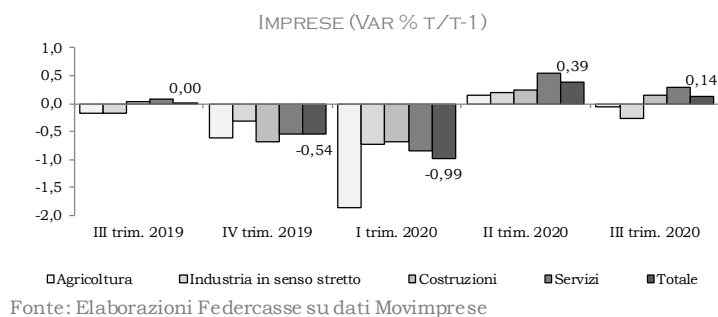
L'utile netto aggregato del campione è prossimo, quindi, ai 300 milioni di Euro.

Scenario economico regionale

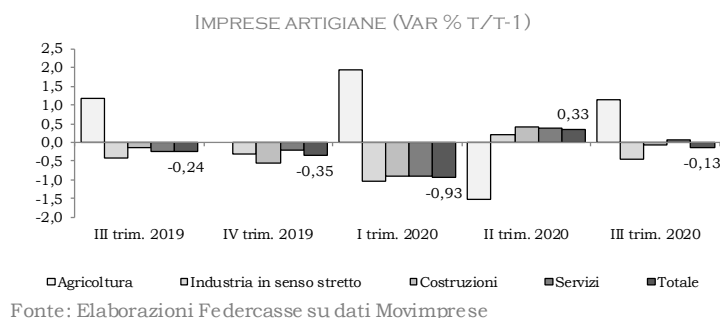
Scenario economico regionale MARCHE

Congiuntura Economica

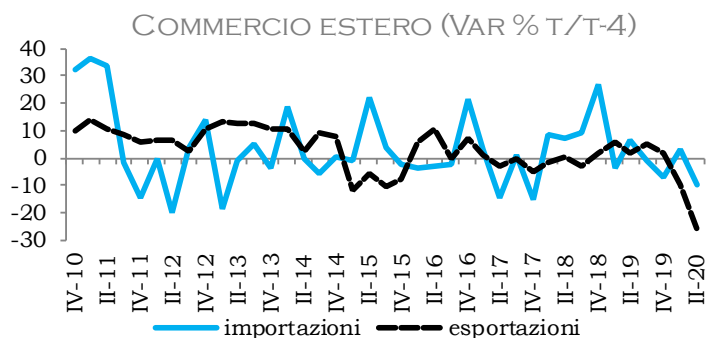
Negli ultimi due trimestri il numero di imprese attive nella regione è ritornato ad aumentare recuperando in parte quanto perduto tra la fine del 2019 ed i primi tre mesi del 2020. Infatti, in termini numerici le imprese attive nella regione sono aumentate dello 0,39 per cento nel II trimestre del 2020 e dello 0,14 per cento nel III trimestre del 2020. Di conseguenza, la dinamica regionale è risultata meno positiva rispetto sia alla dinamica media delle regioni del Centro Italia (+0,71 per cento nel II trimestre del 2020 e +0,26 per cento nel III trimestre del 2020) che alla dinamica media nazionale (+0,58 per cento nel II trimestre del 2020 e +0,31 per cento nel III trimestre del 2020).



Negli ultimi due trimestri, una dinamica più incerta ha caratterizzato le imprese artigiane attive nella regione. Infatti, dopo la fase negativa che le ha caratterizzate nei precedenti trimestri, il numero di imprese artigiane attive nella regione è aumentato dello 0,33 per cento nel II trimestre del 2020 prima di diminuire dello 0,13 per cento nel III trimestre del 2020. La dinamica regionale è quindi risultata in deciso contrasto rispetto sia alla dinamica media delle regioni del Centro Italia (+0,74 per cento nel II trimestre del 2020 e +0,21 per cento nel III trimestre del 2020) che alla dinamica media nazionale (+0,51 per cento nel II trimestre del 2020 e +0,21 per cento nel III trimestre del 2020).

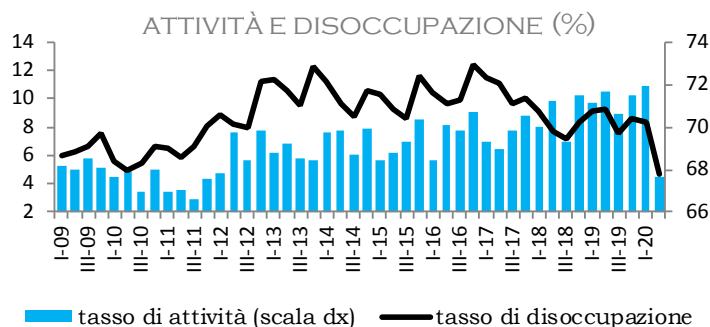


Come conseguenza del parziale blocco delle attività produttive, il commercio con l'estero della regione nella prima metà del 2020 ha evidenziato un deciso peggioramento rispetto al passato. Infatti, su base tendenziale, le esportazioni regionali sono diminuite del 9,5 per cento nel I trimestre del 2020 e del 26,2 per cento nel II trimestre del 2020. Meno negativo è risultato il quadro per le importazioni regionali che, dopo l'incremento del 2,8 nel I trimestre del 2020, sono diminuite del 9,7 per cento nel II trimestre del 2020. Come conseguenza, l'avanzo commerciale regionale è diminuito fino a raggiungere i circa 465 milioni di euro nel II trimestre del 2020.



Fonte: Elaborazioni Federcasce su dati Istat

Il tasso di disoccupazione regionale è diminuito in misura ampia nel II trimestre del 2020 quando ha raggiunto il 4,7 per cento. La riduzione a livello regionale è quindi risultata più marcata sia della riduzione media dell'insieme delle regioni del Centro Italia (con il tasso di disoccupazione in diminuzione al 5,9 per cento) che della riduzione media nazionale (con il tasso di disoccupazione in diminuzione al 7,7 per cento). L'ampia diminuzione è da accreditare alla decisa riduzione che ha interessato la popolazione attiva in seguito al blocco di una parte consistente delle attività produttive per la crisi sanitaria con conseguente sostanziale congelamento del mercato del lavoro.



Fonte: Elaborazioni Federcasce su dati Istat

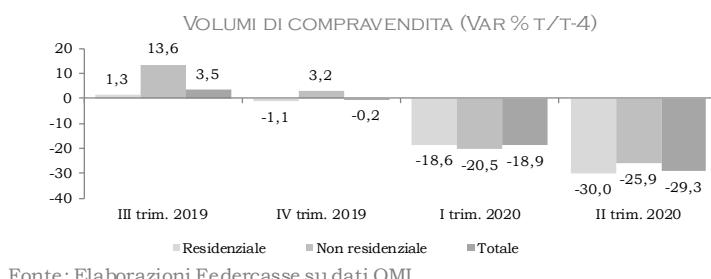
A livello regionale, l'indice generale dei prezzi al consumo per l'intera collettività negli ultimi mesi ha confermato la dinamica negativa avviata nel mese di Aprile. Infatti, su base tendenziale, i prezzi al consumo sono diminuiti dello 0,4 per cento nel mese di Agosto, dello 0,5 per cento nel mese di Settembre e dello 0,4 per cento nel mese di Ottobre. La dinamica regionale è quindi risultata leggermente meno negativa rispetto sia alla dinamica media delle regioni del Centro Italia (-0,6 cento nel mese di Agosto, -0,8 per cento nel mese di Settembre e -0,6 per cento nel mese di Ottobre) che alla dinamica media nazionale (-0,5 per cento nel mese di Agosto, -0,6 per cento nel mese di Settembre e -0,3 per cento nel mese di Ottobre).



Fonte: Elaborazioni Federcasce su dati Istat

Il mercato immobiliare regionale nella prima metà del 2020 ha registrato una decisa frenata rispetto allo stesso periodo del 2019, frenata che inoltre si è ampliata nel II trimestre del 2020. Infatti, su base tendenziale, i volumi di compravendita degli immobili a livello regionale sono diminuiti del 18,9 per cento nel I trimestre del 2020 e del 29,3 per cento nel II

trimestre del 2020. In entrambi i trimestri, la riduzione ha interessato in misura simile sia i volumi di compravendita degli immobili ad uso residenziale che quelli degli immobili ad uso non residenziale.

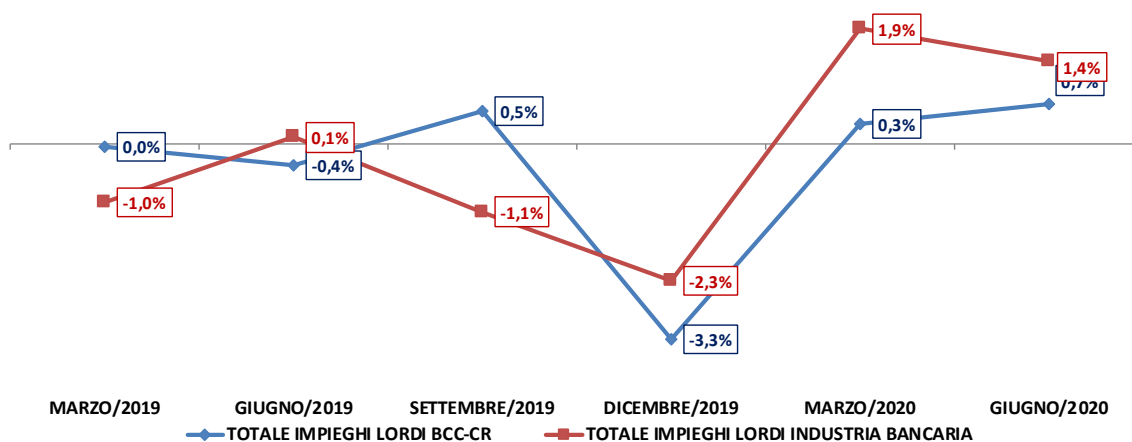


Congiuntura Bancaria

Nella regione sono presenti 14 BCC e 191 sportelli della Categoria. Gli sportelli del Credito Cooperativo sono presenti in 108 comuni, in 12 dei quali operano come unica presenza bancaria.

Negli ultimi dodici mesi la dinamica del credito erogato dalle BCC-CR nella regione è stata debole, se paragonata con quella rilevata a livello nazionale. Gli impieghi lordi erogati dalle BCC a clientela residente nella regione ammontano a giugno 2020 a 4.875 milioni di euro (-1,8% su base d'anno contro il -0,2% dell'industria bancaria), per una quota di mercato del 14,7%. Gli impieghi vivi erogati dalle BCC nella regione ammontano alla stessa data a 4.494 milioni di euro (+2,1% su base d'anno in linea con il +2,2% dell'industria bancaria complessiva). Gli impieghi vivi a medio-lungo termine erogati dalle banche della categoria a clientela residente nella regione fanno registrare una variazione più significativa: +3,7%, ma inferiore al +6,1% del sistema bancario.

VARIAZIONE TRIMESTRALE DEGLI IMPIEGHI LORDI NELLA REGIONE



Fonte: Elaborazioni Federcasse su dati Banca d'Italia

Con riguardo ai settori di destinazione del credito, a giugno 2020 gli impieghi lordi a famiglie consumatrici erogati da BCC ammontano a 2.033 milioni di euro (-1,8% su base d'anno a fronte del -2% registrato dall'industria bancaria). Al netto delle sofferenze la variazione è pari a -0,5% a -0,3% per l'industria bancaria complessiva.

Gli impieghi lordi erogati dalle banche della categoria a famiglie produttrici (microimprese) ammontano a metà 2020 a 553,4 milioni di euro e diminuiscono sensibilmente in ragione d'anno (-3,3% annuo contro la stazionarietà registrata dall'industria bancaria). Al netto delle sofferenze la variazione è pari per le BCC a +0,8% a fronte del +3,2% rilevato per il sistema bancario complessivo.

La quota delle BCC-CR nel mercato degli impieghi a clientela della regione, pari mediamente al 14,7%, sale al 15,6% per le famiglie consumatrici e al 24,1% per le famiglie produttrici.

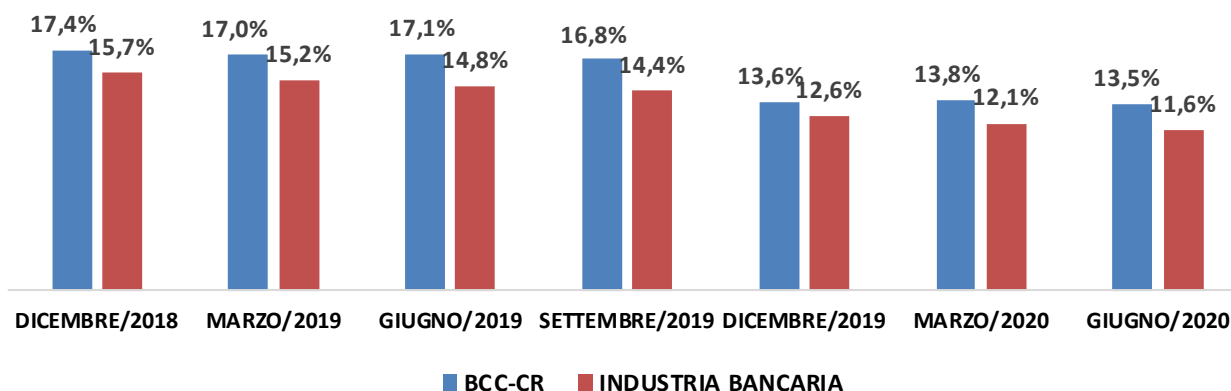
IMPIEGHI LORDI A CLIENTELA: QUOTE DI MERCATO BCC-CR

	TOTALE CLIENTELA	di cui:		
		FAMIGLIE CONSUMATRICI	FAMIGLIE PRODUTTRICI	IMPRESE
DICEMBRE/2018	14,9%	15,6%	24,6%	14,1%
MARZO/2019	15,0%	15,6%	24,9%	14,4%
GIUGNO/2019	14,9%	15,5%	25,0%	14,3%
SETTEMBRE/2019	15,2%	15,6%	25,3%	14,8%
DICEMBRE/2019	15,0%	15,6%	24,2%	14,6%
MARZO/2020	14,8%	15,6%	24,5%	14,1%
GIUGNO/2020	14,7%	15,6%	24,1%	13,9%

Fonte: Elaborazione Federcasse su dati B.I. - Flusso di ritorno BASTRA

In relazione alla qualità del credito erogato, i crediti deteriorati lordi delle BCC ammontano a 656 milioni di euro, in significativa diminuzione su base d'anno (-22,5%, pressoché in linea con il -21,6% dell'industria bancaria).

RAPPORTO DETERIORATI LORDI/IMPIEGHI



Fonte: Elaborazione Federcasse su dati B.I. - Flusso di ritorno BASTRA

Con riguardo all'attività di raccolta, i depositi da clientela delle BCC-CR ammontano a 6.466 milioni di euro, in crescita del 6% annuo, in linea con la media dell'industria bancaria regionale (+6,2%). La componente più liquida, costituita dai conti correnti, cresce in misura maggiore: +10,1% contro il +8,5% del sistema bancario regionale.

DEPOSITI: QUOTE DI MERCATO BCC-CR

	TOTALE DEPOSITI	di cui:		
		in conto corrente	con durata prestabilita	rimborsabili con preavviso
DICEMBRE/2018	16,4%	18,8%	28,6%	4,6%
MARZO/2019	16,3%	18,4%	31,4%	4,4%
GIUGNO/2019	16,4%	18,4%	33,1%	4,4%
SETTEMBRE/2019	16,6%	18,7%	31,1%	5,2%
DICEMBRE/2019	16,6%	19,0%	24,9%	5,9%
MARZO/2020	16,0%	18,0%	25,3%	6,2%
GIUGNO/2020	16,4%	18,6%	24,5%	6,1%

Fonte: Elaborazione Federcasse su dati B.I. - Flusso di ritorno BASTRA

1.6 Iniziative volte al conseguimento degli scopi statutari e sviluppo dell'idea cooperativa

Prima di illustrare l'andamento della gestione aziendale, vengono indicati, ai sensi dell'art. 2545 c.c. "i criteri seguiti nella gestione sociale per il conseguimento dello scopo mutualistico", ripresi anche dall'art.2 della Legge n.59/92.

L'art. 2 della legge 59/92 e l'art. 2545 c.c. dispongono che "nelle società cooperative e nei loro consorzi, la relazione degli amministratori ... deve indicare specificamente i criteri seguiti nella gestione sociale per il conseguimento dello scopo mutualistico".

A tale proposito occorre illustrare:

▪ Collegamento con la base sociale e con i membri della comunità locale

In ossequio a quanto previsto dall'art. 2528 c.c., recepito dall'art. 9, comma quarto, dello statuto sociale, il Consiglio di Amministrazione è tenuto ad illustrare nella relazione al bilancio le ragioni delle determinazioni assunte con riguardo all'ammissione di nuovi soci. In via preliminare, si osserva che al 31/12/2020 la compagine sociale è composta da n. 9.120 Soci, con un incremento di n.138 Soci rispetto alla fine del 2019.

Nell'esame delle domande di ammissione a socio l'Organo amministrativo ha tenuto presenti i seguenti criteri di carattere generale:

- favorire l'ampliamento della compagine sociale;
- mantenere e sviluppare una presenza significativa di soci in tutti i luoghi in cui la BCC ha competenza territoriale;
- rispettare, per quanto possibile, un'articolazione equilibrata della base sociale all'interno della zona di competenza territoriale, avuto riguardo alla popolazione residente nei vari comuni ed alle attività economiche ivi presenti;
- assicurare una prevalenza numerica, e comunque, una vasta rappresentanza di operatori economici e di soggetti che ricorrono istituzionalmente al credito ed ai servizi della Banca, anche per corrispondere al rispetto della regola che ci caratterizza dell'operatività prevalente nei confronti dei soci;
- considerare con attenzione e favorire l'opportunità dell'ammissione a socio di soggetti che, all'interno delle comunità locali, sono impegnati in attività di interesse sociale, nel campo della solidarietà, della mutualità e del volontariato in genere.

Nel prospetto che segue viene riepilogata la dinamica dei soci, delle azioni, nonché del capitale sociale.

	Soci	Azioni	Val.nomin.	Cap.sociale
Situazione al 31/12/2019	8.982	76.492	141,00	10.785.372
Soci entrati	374	29	141,00	4.089
Soci usciti	236	751	141,00	105.891
Situazione al 31/12/2020	9.120	75.770	141,00	10.683.570

I soci sono il patrimonio della Banca, sono i proprietari dell'impresa, i primi Clienti e dunque la colonna portante dell'operatività, nonché "i testimoni dell'impresa". Il Banco Marchigiano ha sempre avuto cura di praticare nei confronti dei Soci condizioni favorevoli attraverso:

- prodotti e servizi riservati ai soci, garantendo politiche di pricing più favorevoli, in termini di tassi attivi, passivi, di condizioni economiche;
- ristorno ai Soci che rappresenta il vantaggio mutualistico, in termine di risparmio di spese o di maggiore remunerazione, derivante dai rapporti intrattenuti dal Socio con la banca;
- stipula di convenzioni con esercenti del territorio, per l'applicazione di scontistiche/agevolazioni per i Soci;
- Borse di studio riservate ai Soci e ai figli di Soci che ottengono il diploma o la laurea con il massimo dei voti;
- organizzazione di eventi destinati ai Soci.

Sul finire dell'anno la Banca è stata sottoposta a Revisione Cooperativa finalizzata all'accertamento del rispetto dei requisiti mutualistici, ai sensi dell'Art. 18, comma 1, del d. lgs. n°220/2002 e dell'Art. 21, comma 3, della legge 31 Gennaio 1992, n° 59.

▪ **Collegamento con l'economia locale e impegno per il suo sviluppo**

L'economia mutualistica è un modo specifico e moderno di fare impresa, coniugando il rispetto delle regole del mercato con le prerogative di azienda cooperativa che detiene una originale e caratterizzante responsabilità sociale.

Tale responsabilità è perseguita con costante impegno attraverso le azioni di sostegno alle componenti dell'economia locale, la diffusione di attività finalizzate allo sviluppo della cooperazione, dell'educazione al risparmio ed alla previdenza e attraverso un'assistenza bancaria particolare, personalizzata ed orientata all'applicazione delle condizioni più vantaggiose praticabili e all'appoggio delle iniziative socio-culturali attuate nelle comunità dalle associazioni locali. La banca ha continuato a mantenere un rapporto privilegiato con il proprio socio mettendo sempre a disposizione linee di fido e condizioni privilegiate.

Si ricorda inoltre che dal 2007 è stato istituito il "Trust Carla Pepi Per La Vita" che ha lo scopo di raccogliere elargizioni e donazioni e di impiegarle nella promozione di iniziative di beneficenza, di assistenza, di sostentamento e di pubblica utilità. E' possibile contribuire alla sua attività attraverso un versamento sul conto corrente bancario "IT-17 D/08491/68870/000010156007", acceso presso il Banco Marchigiano Credito Cooperativo – viale Matteotti 8, Civitanova Marche.

Nell'esercizio in esame sono stati deliberati interventi a favore degli enti locali e del mondo scolastico, sono stati erogati contributi ad enti ed associazioni assistenziali, sono state erogate borse di studio e importi per stage e sono state effettuate sponsorizzazioni a favore di associazioni culturali per un importo complessivo di circa euro 374 mila. Con il mondo scolastico, in particolare, è sempre attiva e continuativa la collaborazione (aula permanente di simulazione dell'attività bancaria allestita presso l'Istituto Tecnico Commerciale di Civitanova Marche, fornitura di strumenti didattici, sostegno alla ricerca scolastica, effettuazione di numerosi stage, ecc.). La Banca è costantemente attiva anche nel sociale; nel corso dell'anno sono stati infatti deliberati interventi a sostegno delle varie associazioni di volontariato presenti sul territorio come di seguito dettagliato:

2020DNF					
Macro ambiti di intervento	Dettaglio ambiti di intervento	N. iniziative per ambito di intervento	Utilizzo fondo beneficienza (€)	Voce di spesa a conto economico (i.e. sponsorizzazioni) (€)	Totale
<u>Attività socio-assistenziale</u>		19	86.013,00	3.633,00	89.646,00
	sanità	2	32.000,00	-	32.000,00
	assistenza, solidarietà e volontariato	17	54.013,00	3.633,00	57.646,00
	protezione civile	-	-	-	-
	interventi di solidarietà in Paesi in via di sviluppo	-	-	-	-
	altro (...)	-	-	-	-
<u>Cultura, attività di formazione e ricerca</u>		30	66.250,00	76.370,00	142.620,00
	scuola e formazione	2	2.500,00	-	2.500,00
	borse di studio	-	-	-	-
	cultura e arte	28	63.750,00	76.370,00	140.120,00
	ricerca scientifica	-	-	-	-
	altro (...)	-	-	-	-
<u>Promozione del territorio e delle realtà economiche</u>		11	16.995,00	1.000,00	17.995,00
	attività religiose	8	4.450,00	1.000,00	5.450,00
	iniziative a favore dei soci	3	12.545,00	-	12.545,00
	ristrutturazione immobili di interesse pubblico	-	-	-	-
	manutenzione del territorio	-	-	-	-
	altro (...)	-	-	-	-
<u>Sport, tempo libero e aggregazione</u>		44	2.700,00	90.286,00	92.986,00
	sport	31	2.200,00	83.230,00	85.430,00
	altre attività ricreative	13	500,00	7.056,00	7.556,00
	manifestazioni	-	-	-	-
	altro (...)	-	-	-	-
TOTALE		104	171.958,00	171.289,00	343.247,00
di cui interventi a supporto della gestione dell'emergenza COVID-19		3	42.000,00	-	42.000,00

▪ Informazioni sugli aspetti ambientali

Per la tutela del luogo di lavoro e dell'ambiente, da diversi anni la Banca ha stipulato contratti di manutenzione per gli impianti elettrici e di riscaldamento/raffrescamento di tutti gli stabilimenti e ha un contratto di servizio con una società

specializzata nello smaltimento dei toner. Nella ristrutturazione di alcune filiali sono stati rifatti anche gli impianti elettrici con un impatto sul risparmio energetico e sulla salute dei dipendenti.

Annualmente la Banca predispone l'aggiornamento del Documento di valutazione dei Rischi insieme al Responsabile del Servizio di Prevenzione e Protezione, al Medico Competente e al Responsabile della sicurezza dei lavoratori.

Il periodo di emergenza sanitaria connessa alla pandemia da SARS-CoV-2 ha portato alla necessità di adottare azioni organizzative contenitive, conformi alle disposizioni emanate dalle Autorità e dalla Capogruppo, necessarie per ridurre e prevenire il rischio di infezione SARS-CoV-2 nei luoghi di lavoro. Per prevenire e contenere il possibile contagio sono state adottate strategie di informazione, prevenzione, monitoraggio, formazione.

Il Banco Marchigiano aderisce dal 2011 al gruppo di acquisto per la fornitura di energia elettrica gestito prima da Allitude Spa (già Cesve Spa) e da quest'anno dal Servizio Cost & Management di Cassa Centrale Banca. A partire dall'anno 2013 il Banco Marchigiano Credito Cooperativo (già Bcc di Civitanova Marche e Montecosaro) aderisce alla completa fornitura di energia elettrica (100%) proveniente da fonti rinnovabili di energia.

Il Banco Marchigiano nel corso del 2020 - fino ad aprile 2020 in autonomia , e poi aderendo al progetto di fornitura di gruppo di carta A3 e A4 organizzato dal Servizio Cost Management & Procurement di Cassa Centrale Banca - si è rifornito di carta A4 e A3 attraverso il portale Eolo2 di Ciscra. Il Banco Marchigiano ha acquistato solo carta naturale proveniente da fibre vergini. La carta naturale acquistata è di tipo FSC con catena di custodia certificata. Il marchio/certificazione FSC ha come scopo la corretta gestione forestale e la tracciabilità dei prodotti derivati e garantisce che il prodotto è stato realizzato con materie prime derivanti da foreste correttamente gestite secondo i principi dei due principali standard: gestione forestale e catena di custodia.

Per tutti i dipendenti delle banche e società del Gruppo, Claris Rent ha presentato un'offerta di noleggio di autovetture a basse emissioni e a ridotto impatto ambientale.

▪ Sviluppo dell'idea cooperativa e collegamento con le altre componenti del movimento

Da diversi anni la Banca conferma il proprio sostegno economico ed organizzativo al progetto di educazione cooperativa "Crescere nella cooperazione", nell'ambito del quale molte scuole di ogni ordine e grado delle Marche hanno già realizzato importanti esperienze culturali fondate sulla cultura cooperativa. Il progetto è sostenuto dalle Banche di Credito Cooperativo Marchigiane e da Fondosviluppo con il coinvolgimento di Confcooperative Marche ed ha l'obiettivo di diffondere i valori della cooperazione tra i giovani che sono chiamati a fondare e gestire un'ACS (Associazione Cooperativa scolastica). Nel corso delle varie edizioni, che si sono susseguite dal 2006 ad oggi, bambini e ragazzi hanno vissuto da protagonisti un'avventura sfidante sul piano degli apprendimenti disciplinari, della relazione con l'extrascuola e dell'impegno imprenditoriale. I valori della solidarietà, democrazia, partecipazione attiva, aiuto reciproco, assunzione di responsabilità personale e collettiva hanno trovato riscontro nella didattica costruttivista, fortemente centrata su di un "fare" cooperativo ed inclusivo.



Capitolo 2

Fatti di rilievo avvenuti nell'esercizio

2.1 Piano industriale/strategico

Il piano industriale 2018-2021 è stato predisposto dalla Banca in vista della Fusione per incorporazione della Banca Suisa Credito Cooperativo da parte della Bcc di Civitanova Marche e Montecosaro.

Nei primi mesi del 2021 è stato predisposto il nuovo piano industriale 2021-2024, in vista della nuova operazione di Fusione per incorporazione della Banca del Gran Sasso d'Italia. Tale piano, realizzato seguendo le linee guida indicate dalla Capo Gruppo Cassa Centrale Banca, sarà anche propedeutico alla realizzazione del piano strategico di Gruppo 2021-2024, prevista per giugno 2021.

Il piano attuale, sempre condiviso con la Capo Gruppo, pone l'obiettivo di costituire e affermare una Banca che rappresenti l'unico referente del Gruppo Bancario Cooperativo, nella regione Marche, in grado di presidiare sin da subito un'ampia quota della fascia costiera a più elevato potenziale, capace di evolvere in una Banca di respiro regionale, nel contesto bancario marchigiano dominato dalle reti distributive delle principali banche nazionali cui si affiancano banche con operatività circoscritta ad una o due province.

I principali obiettivi collegati alle scelte del piano sono:

- Perseguire più efficacemente la mission di una Banca di Credito Cooperativo con una struttura di dimensioni superiori;
- Liberare risorse da destinare all'attività di sviluppo commerciale, anche attraverso una revisione del modello distributivo;
- Potenziare la rete commerciale con risorse specializzate, tali da migliorare la qualità dei servizi;
- Diventare interlocutore di riferimento sui territori di competenza;
- Ottenere economie di scala, grazie all'integrazione di risorse e tecnologie, nonché mediante la condivisione di servizi e fornitori;
- Affrontare in maniera più adeguata le grandi sfide che connotano l'attuale contesto di riferimento, quali il debole quadro macroeconomico, gli effetti sulla redditività delle manovre di politica monetaria, l'evoluzione della variabile tecnologica che accompagna i mutamenti nelle abitudini e nei comportamenti sociali;
- Assolvere efficacemente a tutti gli adempimenti imposti dalla normativa, distribuendo i relativi costi su una base reddituale più ampia;
- Fronteggiare in maniera più adeguata i rischi aziendali attraverso risorse adeguate e specialistiche.

L'attività creditizia della Banca è finalizzata a supportare lo sviluppo delle piccole e medie imprese e ad accompagnare le esigenze di finanziamento delle famiglie, con il duplice obiettivo di sostenere l'economia locale e rafforzare l'immagine della Banca quale istituto bancario di riferimento del territorio di competenza.

La strategia allocativa è mirata al perseguimento di un maggiore equilibrio tra le forme a breve ed a medio-lungo termine, tenuto conto della forte prevalenza di quest'ultima.

La politica del credito sarà comunque caratterizzata da una costante attenzione al rapporto rischio/rendimento, prevedendo la condivisione delle operazioni creditizie più rilevanti con la Capogruppo, ricercando una maggiore diversificazione geo-settoriale e avvalendosi degli strumenti di mitigazione del rischio offerti dai diversi organismi di garanzia.

Nel periodo oggetto di pianificazione si prevede per la raccolta diretta una crescita articolata, composta da afflussi di nuova raccolta riferibile all'ampliamento della base di clientela, deflussi verso le forme di risparmio gestito e verso l'esterno, in quest'ultimo caso come effetto secondario dell'azione di riprezzamento.

Strategia di forte sviluppo è prevista per il risparmio gestito. La strategia, muovendo dalle opportunità offerte da un contesto di tassi di interesse estremamente ridotti, è mirata ad ottimizzare l'esposizione dei portafogli della clientela ai rischi finanziari, contenendo in particolare il rischio di tasso di interesse in vista di ripresa dei tassi di mercato verso le medie storiche; dal lato della Banca essa offre l'opportunità di ridurre la sensibilità del margine di intermediazione rispetto alle fluttuazioni dei tassi di mercato, incrementandone la quota generata da ricavi da servizi, stabilizzando in ultima analisi la redditività caratteristica.

Altro obiettivo primario previsto dal piano è il contenimento dei costi. La riduzione dei costi operativi rappresenta un impegno primario del Consiglio di Amministrazione, in linea con le direttive della Capogruppo. Sin dal primo anno di efficacia della fusione si sono considerati gli effetti di interventi di revisione analitica di tutti i centri di costo,

individuando spazi di risparmio relativi alla ridefinizione dei contratti con l'outsourcer Allitude, alla riconduzione verso le strutture del Gruppo Bancario Cooperativo dei servizi istituzionali in precedenza forniti dalla Federazione Marchigiana e alla ridefinizione su base unitaria di servizi prestati da Cassa Centrale.

Nonostante le problematiche incorse nell'anno legate alla pandemia la Banca ha presentato un utile di 5 milioni di Euro.

Il cost income primario anche se più elevato delle previsioni ha presentato un'ulteriore contrazione attestandosi all'80,15% (80,89% nel 2019); la Banca è riuscita infatti nell'obiettivo di contenere ulteriormente le spese ottenendo una consistente flessione nel totale dei costi operativi.

In termini di crediti deteriorati, la Banca ha raggiunto un NPL ratio pari al 6,15% (considerando i crediti valutati al costo ammortizzato) garantendo comunque elevati livelli di copertura, pari al 65,23% al di sopra dei dati prospettati.

A livello patrimoniale la Banca è riuscita a garantire un CET 1 pari al 16,46% superiore al quanto previsto da piano (14,72%) ed un Total capital Ratio 19,29% anche in questo caso superiore alle previsioni (15,23%).

2.2 Principali interventi intrapresi nel contesto della pandemia Covid-19

Per garantire la continuità operativa, la sicurezza e la comunicazione interna ed esterna nel contesto della pandemia Covid-19, sono state adottate molteplici azioni organizzative, conformi alle disposizioni emanate dalle Autorità e dalla Capogruppo, necessarie per ridurre e prevenire il rischio di infezione SARS-CoV-2. In sintesi:

- è stato istituito il previsto Comitato Covid
- sono state adottate le Linee Guida previste dalla Capogruppo
- sono state inviate tutte le necessarie informative per la prevenzione della diffusione del virus ai dipendenti e ai fornitori
- sono stati effettuate le necessarie dotazioni dei DPI (mascherine, guanti, gel disinfettanti, pannelli in plexiglass) e periodiche disinfezioni dei locali della Banca
- è stato previsto l'ingresso in filiale della clientela su appuntamento
- è stata effettuata la somministrazione volontaria al personale dipendente del test serielogico
- sono stati aggiornati tutti i previsti fascicoli in materia.

La Banca ha supportato enti ospedalieri in importanti progetti finalizzati a mettere in campo interventi di prevenzione e contenimento del Covid-19.

La Banca ha intrapreso diverse iniziative in favore di imprese e famiglie:

Sono stati erogati i seguenti finanziamenti con garanzia del Fondo Centrale (Decreto liquidità DL23/2020):

- Garanzia Fondo 100%: circa n. 800 nuovi finanziamenti per un totale accordato di 16,5 mln di euro
- Garanzia Fondo 80-90%: circa n. 150 nuovi finanziamenti per un totale accordato di circa 40 mln di euro.

Ai sensi di Decreto Cura Italia (DL 18/2020) - Moratorie art. 56 DL 18/2020 – fidi temporanei, sono state concesse:

- circa n. 100 proroghe di fidi temporanei per un valore di 6,5 mln di euro
- moratorie ai sensi del DL 18/2020 applicate su n. 1.400 mutui per tot. debito residuo di 115 mln di euro e importi sospesi (rate intere o sola quota capitale) per 29 mln di euro.

La Banca ha accordato moratorie su mutui anche a soggetti non rientranti nel perimetro di applicazione del DL 18, in base all'accordo "Banca- Cliente" su circa n. 500 posizioni per tot. debito residuo di 40 mln di euro e importi sospesi (rata intera o sola quota capitale) per circa 2,5 mln di euro.

La Banca ha inoltre deliberato la concessione di n. 2 plafond "Covid" di complessivi 10 mln di euro destinati alle imprese colpite dalla pandemia.

Sono stati implementati interventi sulla base informativa, mirati ad identificare priorità nell'ambito dei clienti che hanno beneficiato di moratorie legislative e non legislative applicate in ragione dell'emergenza Covid-19, per consentire una più precisa individuazione delle esposizioni che, al termine della moratoria, potessero incorrere in maggiori difficoltà finanziarie e/o per le quali fosse più probabile che risultasse necessaria – se del caso anche prima della scadenza del termine di moratoria - la riclassificazione a Inadempienza Probabile."

2.3 Attività ispettive

L'Organo di Vigilanza non ha condotto accertamenti ispettivi nel corso del 2020.

2.4 Contenziosi/reclami specifici

Si significa che nel corso del 2020 la Banca (informando periodicamente la Capogruppo e la Banca d'Italia) ha completato l'attività di gestione relativa alla cd. "vendita di diamanti" effettuata da Banca Suasa nel periodo 2012/2016, intrattenendo tutta la clientela interessata e formalizzando specifiche transazioni con l'85% della stessa. Alla data del 31/12/2020 risultano accantonati per "Attività in diamanti" (Altri fondi per rischi ed oneri) euro 62.774 per la gestione delle posizioni residue. Si segnalano infine n. 5 procedimenti giudiziari in essere.

2.5 Operazioni di cessione crediti avvenute nell'esercizio

Nel quadro di un indirizzo finalizzato a conseguire importanti obiettivi di riduzione del complessivo ammontare di crediti deteriorati lordi, in coerenza con gli indirizzi della Vigilanza e il piano industriale di Gruppo, la Banca ha dato seguito alle azioni intraprese già negli esercizi precedenti, perfezionando nel 2020 due operazioni di cessione di crediti deteriorati pro-soluto, per un valore complessivo lordo pari a Euro 14.802 migliaia; la prima operazione, perfezionata ad aprile 2020, ha interessato crediti classificati ad UTP per Euro 5.648 migliaia; la seconda, perfezionata a dicembre 2020, ha interessato crediti classificati a sofferenza per Euro 10.537 migliaia (valore contabile lordo Euro 9.153 migliaia avendo la cessione interessato anche posizioni già oggetto di write-off parziale). Per effetto delle citate operazioni, l'ammontare dei crediti deteriorati lordi si è ridotto a fine anno a Euro 33,4 mln, pari al 6,09% dei crediti lordi verso clientela.

Il portafoglio di ceduto, costituito per circa l'80% da crediti ipotecari, era caratterizzato da rettifiche di valore pari al 60% dell'esposizione lorda. La Banca ha curato direttamente i rapporti con la cessionaria dei crediti classificati ad UTP, mentre in relazione ai crediti classificati a sofferenza la cessione è avvenuta per il tramite della Capogruppo CCB. Tenuto conto dei benefici fiscali introdotti con i provvedimenti governativi, l'impatto lordo complessivo delle due cessioni è risultato positivo per circa 400mila euro.

Per le inadempienze probabili la Banca ha optato per un modello di cessione multi-originator ad un fondo di investimento alternativo, con assegnazione delle relative quote agli intermediari cedenti; quanto invece alle sofferenze, la cessione organizzata dalla Capogruppo ha assunto lo schema di cessione multi-originator con cartolarizzazione e garanzia statale (GACS). Entrambe le alternative soddisfano le condizioni per il deconsolidamento contabile dei crediti ceduti. Lo schema che prevede l'acquisizione da parte della Banca di quote di fondi comuni di investimento chiusi, rappresenta una soluzione innovativa, adottata da un crescente numero di intermediari finanziari e già sperimentata nel 2019; tale soluzione mira ad una migliore valorizzazione dei crediti deteriorati sulla base della gestione specializzata degli stessi in un orizzonte di medio periodo. Il mantenimento delle quote dei fondi in capo alla Banca cedente non permette tuttavia di realizzare una riduzione immediata delle attività di rischio, per effetto dell'inclusione delle stesse tra le "posizioni associate a un rischio particolarmente elevato". Per quanto riguarda la cartolarizzazione delle sofferenze, il previsto rilascio della garanzia statale associato ad un rating elevato, hanno consentito l'emissione in contropartita di titoli senior per l'85% del portafoglio. Ad avvenuto rilascio della garanzia statale ai titoli in parola sarà assegnata una ponderazione nulla ai fini prudenziali al pari dei titoli di stato.

2.6 Altre iniziative della Banca

Il 14/12/2020 è stato sottoscritto il protocollo di intenti per l'operazione di fusione per incorporazione di Banca del Gran Sasso d'Italia. Negli ultimi mesi dell'anno le due Banche, dopo aver ricevuto preventivo consenso dalla medesima capogruppo (Cassa Centrale Banca), hanno valutato di procedere a un'aggregazione per la creazione di una Banca di Credito Cooperativo più adeguata, per dimensione e attitudine, a cogliere le opportunità e affrontare le sfide del mercato così da assicurare il più utile sostegno alle comunità e alle attività economiche delle rispettive zone di competenza territoriale. a norma dell'art. 2504-bis, comma 2, cod. civ.

Le Banche, compatibilmente con le tempistiche normative, ritengono che la Fusione possa acquisire efficacia giuridica a partire dal 01/10/2021. In conformità con quanto stabilito dall'art. 2504-bis, comma 3, cod. civ. e dall'art. 172, comma 9, TUIR, gli effetti contabili e fiscali della fusione decorreranno invece a partire dalla data del 01/01/2021.

Nel mese di ottobre è stata aperta la nuova filiale nel capoluogo di Regione.

Sul finire dell'anno la Capogruppo ha comunicato il nuovo calendario di migrazione al sistema informatico di Gruppo, preliminarmente verificato con le competenti funzioni di governo e supporto IT della Capogruppo, prevedendo il passaggio a InBank per il 26/04/2021 e la migrazione a SIB2000 il 07/06/2021. Sono pertanto state avviate le preliminari attività necessarie alle citate migrazioni.

Sono inoltre proseguite le seguenti attività, in parte già intraprese negli ultimi anni:

- recepimento di tutte le policy e regolamenti proposti dalla Capogruppo;
- miglioramento del layout di alcune filiali;
- rinnovo parco auto;
- attivazione di percorsi formativi specialistici per il personale dipendente;
- prosecuzione del rinnovo del parco ATM in concomitanza con la realizzazione dei necessari interventi strutturali e completare la sostituzione delle apparecchiature TARM allo stato "obsolete" e inserimento di ATM evoluti (cash in/out) in apposite "aree Self", con benefici in termini di efficientamento/snellimento dell'operatività di filiale, abbattimento dei costi e focalizzazione delle risorse su attività commerciale "core" ad alto valore;



Capitolo 3

Andamento della gestione della banca

3.1 Indicatori di performance della Banca

Si riportano nel seguito i principali indicatori di performance e di rischiosità in riferimento all'esercizio chiuso al 31 dicembre 2020.

Indicatori di performance⁵

INDICI	31/12/2020	31/12/2019	Variazione %
INDICI DI STRUTTURA			
Crediti verso clientela / Totale Attivo	49,65%	49,84%	-0,19%
Raccolta diretta / Totale Attivo	72,75%	75,63%	-2,88%
Patrimonio Netto / Totale Attivo	6,68%	6,74%	-0,06%
Patrimonio netto / Impieghi lordi	12,78%	12,63%	0,15%
Patrimonio netto / Raccolta diretta da clientela	9,19%	8,92%	0,27%
Impieghi netti/Depositi	79,91%	80,33%	-0,42%
INDICI DI REDDITIVITÀ			
Utile netto / Patrimonio netto (ROE)	7,18%	12,71%	-5,53%
Utile netto / Totale Attivo (ROA)	0,48%	0,86%	-0,38%
Cost income ratio (Costi operativi/margine di intermediazione)	66,91%	64,30%	2,61%
Margine di interesse / Margine di intermediazione	48,37%	47,00%	1,36%
INDICI DI RISCHIOSITÀ			
Sofferenze nette / Crediti netti verso clientela	0,82%	1,66%	-0,84%
Altri crediti deteriorati / Crediti netti verso clientela	1,41%	2,44%	-1,03%
Rettifiche di valore su sofferenze / Sofferenze lorde	77,27%	69,68%	7,58%
Rettifiche di valore su altri crediti deteriorati/altri crediti deteriorati lordi	49,62%	48,53%	1,09%
Rettifiche di valore su crediti in bonis/Crediti lordi in bonis	1,13%	1,04%	0,10%
INDICI DI PRODUTTIVITÀ			
Margine di intermediazione per dipendente	170.841	189.119	-6,86%
Spese del personale dipendente ⁶	71.570	72.026	5,00%

Per rendere omogenea la comparazione con i rispettivi valori al 2020, in corrispondenza del 2019 è stata effettuata una riclassificazione negli aggregati utilizzati per i calcoli, di 4.828 mila Euro, in incremento negli impieghi al fair value, per una polizza assicurativa detenuta dalla Banca e considerata nel 2019 nel portafoglio titoli.

Gli indicatori sopra esposti mostrano che la Banca nel corso del 2020 ha mantenuto la sua solidità a livello patrimoniale. L'utile di esercizio rilevato nell'anno, pari a 5 milioni, ha permesso di mantenere sostanzialmente invariati i rapporti tra il patrimonio netto e gli aggregati di raccolta ed impieghi, nonostante le forti crescite presentate delle masse.

Il rapporto tra gli impieghi netti e i depositi rimane sostanzialmente stabile intorno all'80%.

⁵ I crediti verso la clientela includono i finanziamenti e le anticipazioni alla clientela al costo ammortizzato e al fair value, differiscono quindi dalle esposizioni verso la clientela rappresentate negli schemi di bilancio.

⁶ Le spese del personale dipendente non includono i compensi degli amministratori e del collegio sindacale.

In flessione risultano gli indici di redditività. L'utile netto di esercizio, seppure elevato, risulta inferiore rispetto a quello del 2019. Ad incidere nella flessione sono stati i minori utili da cessione di attività finanziarie rilevati nell'anno e le maggiori rettifiche sul portafoglio crediti verso la clientela.

A seguito delle operazioni di cessione di crediti deteriorati è diminuito ulteriormente il peso delle sofferenze nette sui crediti netti verso clienti, che passa dall'1,66% del 2019 allo 0,82% del 2020, ed il peso degli altri crediti deteriorati sul totale crediti netti, che scende dal 2,44% all'1,41%.

Importanti rimangono comunque le coperture, in incremento per le sofferenze dal 69,68% al 77,27%. In incremento risultano anche le coperture degli altri crediti deteriorati che passano dal 48,53% al 49,62%.

Per gli indici di produttività, le componenti di conto economico sono state rapportate al numero di dipendenti medi dei rispettivi anni. Dagli indicatori viene evidenziato una riduzione del margine di intermediazione per dipendente (da 183 mila Euro a 171 mila Euro), legata essenzialmente alla riduzione del margine. L'aumento delle spese del personale dipendente per dipendente, da 68 mila Euro a 72 mila Euro è stato generato principalmente dall'incremento del premio di risultato liquidato nell'anno, legato ai risultati 2020.

3.2 Risultati economici

3.2.1 Conto economico riclassificato⁷

(Importi in migliaia di Euro)	31/12/2020	31/12/2019	Variazione	Variazione %
Interessi netti	13.965	14.312	(347)	(2,4%)
Commissioni nette	8.840	8.047	793	9,9%
Risultato netto delle attività e passività in portafoglio	5.627	7.743	(2.116)	(27,3%)
Dividendi e proventi simili	440	346	94	27,2%
Proventi operativi netti	28.872	30.448	(1.576)	(5,2%)
Spese del personale	(12.431)	(11.596)	(835)	7,2%
Altre spese amministrative	(7.303)	(8.281)	978	(11,8%)
Ammortamenti operativi	(1.242)	(1.206)	(36)	3,0%
Rettifiche/riprese di valore nette per rischio di credito	(3.795)	(1.240)	(2.554)	>100%
Oneri operativi	(24.770)	(22.323)	(2.447)	11,0%
Risultato della gestione operativa	4.102	8.125	(4.023)	(49,5%)
Altri accantonamenti netti e rettifiche di valore nette su altre attività	(341)	(375)	34	(9,1%)
Altri proventi (oneri) netti	1.997	1.880	117	6,2%
Utili (Perdite) dalla cessione di investimenti e partecipazioni	103	11	92	>100%
Risultato corrente lordo	5.861	9.641	(3.780)	(39,2%)
Imposte sul reddito	(845)	(928)	83	(8,9%)
Utili (Perdite) delle attività operative cessate al netto delle imposte	-	(510)	510	(100,0%)
Risultato Netto	5.016	8.204	(3.187)	(38,9%)

Margine di interesse

⁷ Al fine di fornire una migliore rappresentazione gestionale dei risultati, i dati economici riclassificati differiscono dagli schemi di Banca d'Italia.

(Importi in migliaia di Euro)	31/12/2020	31/12/2019	Variazione	Variazione %
Interessi attivi e proventi assimilati	16.839	17.157	(318)	(1,9%)
di cui: interessi attivi calcolati con il metodo dell'interesse effettivo	16.713	16.922	(209)	(1,2%)
Interessi passivi e oneri assimilati	(2.874)	(2.845)	(29)	1,0%
Margine di interesse	13.965	14.312	(347)	(2,4%)

Al 31 dicembre 2020 il **margine di interesse** (Voce 30 – CE) si attesta a 14 mln di Euro; rispetto ai dati rilevati al 31 dicembre 2019 si registra un decremento del 2,4%, in seguito alla diminuzione degli interessi attivi per 318 migliaia di Euro (-1,9%) e all'incremento degli interessi passivi e oneri assimilati per 29 migliaia di Euro (+1,0%).

Margine di intermediazione

(Importi in migliaia di Euro)	31/12/2020	31/12/2019	Variazione	Variazione %
Interessi netti	13.965	14.312	(347)	(2,4%)
Commissione nette	8.840	8.047	793	9,9%
Dividendi e proventi simili	440	346	94	27,2%
Risultato netto dell'attività di negoziazione	260	82	178	217,1%
Risultato netto dell'attività di copertura	-	0	(0)	(100,0%)
Utili (perdite) da cessione o riacquisto di attività e passività finanziarie	5.193	6.708	(1.515)	(22,6%)
Risultato netto delle altre attività e passività finanziarie valutate al fair value con impatto a conto economico	174	953	(779)	(81,7%)
Margine di intermediazione	28.872	30.448	(1.576)	(5,2%)

Al 31 dicembre 2020 il **margine di intermediazione** si attesta pari a 28.872 mila Euro ed è ascrivibile per il 48,37% al margine di interesse positivo (pari a +13.965 mila Euro), per il 30,62% alle commissioni nette (pari a + 8.840 mila Euro), per il 21,01% all'attività di gestione del portafoglio titoli di proprietà (pari a 6.067 mila Euro).

Il **margine di interesse** (Voce 30 – CE) si attesta a 13.965 migliaia di Euro, di cui Interessi attivi e proventi assimilati per 16.839 migliaia di Euro e Interessi passivi e oneri assimilati per -2.874 migliaia di Euro. Rispetto ai dati rilevati al 31 dicembre 2019 si registra un decremento del 2,4%.

Le **commissioni nette** (Voce 60 – CE) pari a 8.840 mila Euro (di cui commissioni attive per + 9,9 mln di Euro e commissioni passive per -1,1 mln di Euro) risultano in sostanziale incremento rispetto a quanto rilevato nel 2019 (+9,9%); tale crescita è imputabile principalmente alle maggiori commissioni attive derivanti dai prodotti assicurativi (polizze Assicura) e dall'aumento delle masse patrimoniali gestite.

Gli **utili derivanti dall'attività di cessione e riacquisto di attività e passività finanziarie** si attestano pari a 5.193 mila Euro; a tale voce hanno contribuito gli utili realizzati in relazione alle due operazioni di cessione dei crediti effettuate nel corso dell'esercizio.

Il **risultato netto delle attività e passività finanziarie valutate al fair value con impatto a conto economico** contribuisce al margine di intermediazione per 174 mila Euro, derivanti da plusvalenze (+589 mila Euro) e minusvalenze (-415 mila Euro) su titoli di debito, titoli di capitale, finanziamenti e quote di OICR obbligatoriamente valutate al FVOCI.

Alla luce di quanto sopra esposto, il **margine di intermediazione**, nonostante la difficile congiuntura economica, si attesta pertanto pari a 28,9 mln di Euro.

Costi operativi

(Importi in migliaia di Euro)	31/12/2020	31/12/2019	Variazione	Variazione %
Spese amministrative:	(19.734)	(19.877)	143	(0,7%)
- Spese per il personale	(12.431)	(11.596)	(835)	7,2%
- Altre spese amministrative	(7.303)	(8.281)	978	(11,8%)
Ammortamenti operativi	(1.242)	(1.206)	(36)	3,0%
Altri accantonamenti (escluse rettifiche per rischio di credito)	(341)	(375)	34	(9,1%)
- di cui su impegni e garanzie	(91)	96	(187)	<100,0%
Altri oneri/proventi di gestione	1.997	1.880	117	(6,2%)
Costi operativi	(19.319)	(19.578)	258	(1,3%)

Al 31 dicembre 2020 i costi operativi ammontano a 19,3 mln Euro, con un'incidenza sul margine di intermediazione (c.d. "Cost Income Ratio") del 66,90%. Il Cost income primario si attesta pari a 82,48%, contro un dato comparativo al 31 dicembre 2019 pari a 82,75%. Prosegue, pertanto, l'attività di efficientamento della struttura organizzativa che negli ultimi anni ha comportato un progressivo miglioramento del Cost Income Ratio Primario.

I costi operativi sostenuti nel corso dell'esercizio 2020 sono principalmente riconducibili a:

- **Spese per il personale**, pari a 12.431 mila Euro, in presenza di un numero medio dipendenti pari a 169⁸, in aumento del 5,4% rispetto al 2019. Il rapporto tra le spese per il personale e il margine di intermediazione si attesta al 43,1%, rispetto al 38,1% del 31 dicembre 2019.

- **Altre spese amministrative**, per 7.303 migliaia di Euro; grazie agli interventi posti in essere dalla Banca in relazione alla revisione dei centri di costo, si registra un decremento di oltre 11,8% rispetto a quanto rilevato nel precedente esercizio. Tale voce risulta così composta: "imposte e tributi" per 2.384 migliaia di Euro, "spese ICT" per 1.785 mila Euro, "servizi professionali e consulenze" per 719 mila Euro, "spese per di gestione dei beni immobili" per 267 mila Euro, "spese per pubblicità e rappresentanza" per 288 mila Euro e "spese per l'acquisto di beni e servizi vari" per 1.860 mila Euro.

- **Ammortamenti operativi** (rettifiche di valore nette su attività materiali e immateriali) per 1.242 mila Euro, di cui 324 mila Euro relative all'applicazione del principio contabile internazionale IFRS 16.

- **Altri oneri/proventi di gestione** pari a 1.997 mila Euro, contro un dato comparativo al 31 dicembre 2019 pari a 1.880 mila Euro.

Al 31 dicembre 2020 gli *altri oneri di gestione* ammontano a 211 mila Euro e sono riconducibili per 194 mila Euro ad "ammortamenti per migliorie su beni di terzi", per 8 mila Euro ad "Oneri per transazioni e indennizzi" e per 9 mila Euro a "oneri di gestione vari".

Tra gli *altri proventi di gestione* figurano ricavi per complessivi 2.208 mila Euro, di cui oltre il 68,84% (pari a 1.520 mila Euro) derivanti dal recupero dell'imposta di bollo su c/c, depositi al risparmio, conti di deposito, certificati di deposito e prodotti finanziari.

⁸ Di cui 12 part-time.

Risultato corrente lordo

(Importi in migliaia di Euro)	31/12/2020	31/12/2019	Variazione	Variazione %
Margine di intermediazione	28.872	30.448	(1.576)	(5,2%)
Costi operativi	(19.319)	(19.578)	258	(1,3%)
Rettifiche di valore nette per rischio di credito	(3.779)	(1.237)	(2.541)	>100%
Altre rettifiche di valore nette su attività materiali e immateriali	-	-	-	0,0%
Altri proventi (oneri) netti	87	8	79	>100%
Risultato corrente lordo	5.861	9.641	(3.780)	(39,2%)

Le **rettifiche di valore nette su crediti** (Voce 130 di CE) risultano in significativo aumento (+2.541 migliaia di Euro) rispetto a quanto rilevato nel precedente esercizio. La dinamica è da ascrivere alla revisione dello scenario a seguito dell'evento epidemico COVID-19, con l'iscrizione nel 2020 di 3.779 migliaia di Euro di rettifiche di valore e un incremento del tasso di copertura delle esposizioni deteriorate del 5,35% (dal 59,88% del 31 dicembre 2019 al 65,23% del 31 dicembre 2020).

Per effetto degli andamenti sopra descritti, **l'utile delle attività operative corrente a lordo delle imposte** si attesta a 5.861 migliaia di Euro (-39,2% rispetto a quanto rilevato al 31 dicembre 2019).

Al 31 dicembre 2020 le **imposte dirette** ammontano a 845 mila Euro (Tax Ratio del 14,42%), di cui IRES per 257 mila Euro e IRAP per 588 mila Euro.

Utile di periodo

(Importi in migliaia di Euro)	31/12/2020	31/12/2019	Variazione	Variazione %
Utile/perdita dell'operatività corrente al lordo delle imposte	5.861	9.641	(3.780)	(39,2%)
Imposte sul reddito dell'esercizio dell'operatività corrente	(845)	(928)	83	(8,9%)
Utile/perdita dell'operatività corrente al netto delle imposte	5.016	8.713	(3.697)	(42,4%)
Utile/perdita delle attività operative cessate al netto delle imposte	-	(510)	510	(100,0%)
Utile/perdita d'esercizio	5.016	8.204	(3.187)	(38,9%)

Al 31 dicembre 2020 **l'utile delle attività operative corrente al netto delle imposte** si attesta a 5.016 migliaia di Euro. Nonostante il globale contesto macroeconomico sfavorevole, la Banca è riuscita a contrastare gli effetti negativi delle maggiori rettifiche su crediti attraverso un miglioramento del risultato dell'attività caratteristica, in gran parte riconducibile al già citato incremento delle commissioni nette (+9,9%).

3.3 Aggregati patrimoniali

3.3.1 Stato patrimoniale riclassificato⁹

(Importi in migliaia di Euro)	31/12/2020	31/12/2019	Variazione	Variazione %
ATTIVO				
Cassa e disponibilità liquide	5.965	6.256	(290)	(4,6%)
Esposizioni verso banche	34.266	17.726	16.541	93,3%
Esposizioni verso la clientela	514.379	472.088	42.291	9,0%
Attività finanziarie	452.609	419.674	32.935	7,8%
Partecipazioni	3	0	3	>100%
Attività materiali e immateriali	18.790	17.736	1.055	5,9%
Attività fiscali	11.522	12.838	(1.316)	(10,2%)
Altre voci dell'attivo	8.109	11.243	(3.135)	(27,9%)
Totale attivo	1.045.644	957.561	88.084	9,2%
PASSIVO				
Debiti verso banche	190.476	139.734	50.742	36,3%
Raccolta diretta	760.722	724.189	36.533	5,0%
- Debiti verso la clientela	649.669	594.038	55.631	9,4%
- Titoli in circolazione	111.053	130.151	(19.097)	(14,7%)
Altre passività finanziarie	-	-	-	0,0%
Fondi (Rischi, oneri e personale)	5.762	6.607	(846)	(12,8%)
Passività fiscali	831	2.117	(1.285)	(60,7%)
Altre voci del passivo	17.979	20.348	(2.368)	(11,6%)
Totale passività	975.770	892.994	82.776	9,3%
Patrimonio netto	69.875	64.566	5.308	8,2%
Totale passivo e patrimonio netto	1.045.644	957.561	88.084	9,2%

⁹ Al fine di fornire una migliore rappresentazione gestionale dei risultati, i dati patrimoniali riclassificati differiscono dagli schemi di Banca d'Italia.

3.3.2 Raccolta complessiva della clientela

(Importi in migliaia di Euro)	31/12/2020	31/12/2019	Variazione	Variazione %
Raccolta diretta	760.722	724.189	36.533	5,04%
Conti correnti e depositi a vista	617.058	559.686	57.371	10,25%
Depositi a scadenza	28.557	30.720	(2.163)	(7,04%)
Pronti contro termine e prestito titoli	-	-	-	-
Obbligazioni	25.742	55.812	(30.070)	(53,88%)
Altra raccolta	89.365	77.970	11.395	14,61%
Raccolta indiretta	342.522	283.169	59.352	20,96%
Risparmio gestito	268.120	197.133	70.987	36,01%
di cui:				
- Fondi comuni e SICAV	162.420	138.843	23.577	16,98%
- Gestioni patrimoniali	63.211	32.611	30.600	93,83%
- Prodotti bancario-assicurativi	42.489	25.678	16.811	65,47%
Risparmio amministrato	74.402	86.037	(11.635)	(13,52%)
di cui:				
- Obbligazioni	59.163	71.276	(12.113)	(16,99%)
- Azioni	15.239	14.761	478	3,23%
Totale raccolta	1.103.243	1.007.358	95.886	9,52%

Nel 2020 la dinamica della raccolta ha evidenziato valori complessivamente in crescita; gli strumenti finanziari a medio e lungo termine hanno evidenziato un andamento negativo principalmente a causa delle scadenze dei prestiti obbligazionari; una dinamica positiva invece si è registrata per quelli a breve termine e a vista.

Complessivamente le masse amministrate per conto della clientela – costituite dalla raccolta diretta, amministrata e dal risparmio gestito – ammontano a 1.103 milioni di Euro, evidenziando un aumento di 96 milioni di Euro su base annua (pari a +9,52%).

Come esposto sotto, la raccolta diretta si attesta al 68,95% sul totale in diminuzione rispetto allo scorso esercizio. Il differente trend si registra sulla raccolta indiretta che rileva un incremento di circa 3 punti percentuali rispetto al 31 dicembre 2019 passando al 31,05%. Nella tabella sottostante è riportata la composizione percentuale della raccolta complessiva da clientela.

COMPOSIZIONE % DELLA RACCOLTA DA CLIENTELA	31/12/2020	31/12/2019	Variazione %
Raccolta diretta	68,95%	71,89%	(2,94%)
Raccolta indiretta	31,05%	28,11%	2,94%

3.3.3 Raccolta diretta

L'aggregato raccolta - composto dai debiti verso clientela, dai titoli in circolazione e dalle passività finanziarie valutate al fair value (FV) – si attesta al 31 dicembre 2020 a 760.722 mila Euro, in aumento rispetto al 31 dicembre 2019 (+ 36.533 mila Euro, pari al +5,04%).

Nel confronto degli aggregati rispetto a dicembre 2019 si osserva che:

- i debiti verso clientela raggiungono 649.669 mila Euro e registrano un significativo incremento di 55.631 mila Euro rispetto a fine 2019 (+9,36%) dovuto principalmente all'aumento dei conti correnti e depositi a vista (+10,25%). Registrano invece una contrazione i depositi a scadenza (-7,04%);
- i titoli in circolazione ammontano a Euro 111.053 mila Euro e risultano in contrazione di circa 19.097 mila Euro rispetto a fine 2019 (-14,67%). Tale dinamica è dovuta ad una riduzione ascrivibile alle diverse scelte di investimento fatte dai sottoscrittori dei prestiti obbligazionari scaduti e/o rimborsati nel periodo. Alla variazione di circa 30.070 mila Euro, della voce prestiti obbligazionari, corrisponde un incremento di circa 10.973 mila Euro della componente rappresentata dai Certificati di Deposito.
- Sempre nella componente dei debiti verso la clientela risultano le passività finanziarie relative alla gestione dell'IFRS16 Leases per 1.867 mila Euro (per un dettaglio si fa rinvio alle politiche contabili).

RACCOLTA DIRETTA	31/12/2020	31/12/2019	Variazione %
Conti correnti e depositi a vista	81,11%	77,28%	3,83%
Depositi a scadenza	3,75%	4,24%	(0,49%)
Pronti contro termine e prestito titoli	0%	0%	0,00%
Obbligazioni	3,38%	7,71%	(4,32%)
Altra raccolta	11,75%	10,77%	0,98%
Totale raccolta diretta	100%	100%	

3.3.4 Raccolta indiretta

La raccolta indiretta da clientela registra, nel 2020, un forte aumento, pari a 59.352 mila Euro (+20,96%) che discende dalle seguenti dinamiche:

- Una crescita della componente risparmio gestito per 70.987 mila Euro (+36,01%), sostenuta in particolare dal buon andamento delle Gestioni patrimoniali (+ 30.600 mila Euro; +93,83%); in forte crescita risulta anche la componente dei fondi comuni e SICAV (+23.577 mila Euro; +16,98%). In incremento risulta anche la raccolta assicurativa (+16.811 mila Euro; +65,47%)
- una flessione è presentata, come programmato, dal risparmio amministrato per 11.635 mila Euro (-13,52%). La riduzione è determinata soprattutto dalle obbligazioni che registrano un decremento di 12.113 mila Euro (-13,52%).

La raccolta gestita si attesta nell'anno al 78,28% del totale della raccolta indiretta (69,62% a fine 2019), mentre il peso della raccolta amministrata scende al 21,72% (30,38% a fine 2019).

3.3.5 Impieghi verso la clientela

(Importi in migliaia di Euro)	31/12/2020	31/12/2019	Variazione	Variazione %
Impieghi al costo ammortizzato	513.789	472.088	41.701	8,83%
Conti correnti	41.851	51.232	(9.381)	(18,31%)
Mutui	428.261	365.946	62.315	17,03%
Altri finanziamenti	32.107	35.346	(3.239)	(9,16%)
Attività deteriorate	11.571	19.565	(7.994)	(40,86%)
Impieghi al fair value	5.388	5.131	257	5,01%
Totale impieghi verso la clientela	519.177	477.218	41.959	8,79%

Per rendere omogenea la comparazione con i rispettivi valori al 2020, in corrispondenza del 2019 è stata effettuata una riclassificazione di 4.828 mila Euro, in incremento negli impieghi al fair value, per una polizza assicurativa detenuta dalla Banca e considerata nel 2019 nel portafoglio titoli.

Gli impieghi verso la clientela si attestano a 519.177 mila Euro, con una forte dinamica positiva rispetto al 2019 (+8,79%). Il totale degli impieghi vivi verso la clientela si sono attestati a 507.606 mila Euro, con un incremento di 49.952 mila Euro (+10,91%), mentre gli impieghi deteriorati si sono attestati a 11.571 mila Euro, con una riduzione di 7.994 mila Euro (-40,86%).

La Banca ha mantenuto una politica del credito improntata sulla prudenza, senza far mancare il necessario sostegno alle varie categorie economiche.

Importante risulta nell'anno la crescita dei mutui, che presentano un incremento di 62.315 mila Euro (+17,03%), passando da 365.946 mila Euro del 2019 a 428.261 mila Euro del 2020. Risultano in flessione gli impieghi rotativi che si riducono di 9.381 mila Euro (-18,31%). Tale flessione è giustificata dal ricorso che le aziende hanno fatto alle misure di sostegno alla liquidità garantite dallo stato (c.d. DL Liquidità).

Composizione percentuale degli impieghi verso la clientela

COMPOSIZIONE % DEGLI IMPIEGHI VERSO LA CLIENTELA	31/12/2020	31/12/2019	Variazione %
Conti correnti	8,06%	10,74%	-2,67%
Mutui	82,49%	76,68%	5,81%
Altri finanziamenti	6,18%	7,41%	-1,22%
Attività deteriorate	2,23%	4,10%	-1,87%
Impieghi al Fair Value	1,04%	1,08%	-0,04%
Totale impieghi verso la clientela	100,00%	100,00%	

Il rapporto tra gli impieghi lordi a clientela e raccolta diretta da clienti è pari a 71,87%, in incremento rispetto al dato di fine 2019 (70,59%).

3.3.6 Qualità del credito

Attività per cassa verso la clientela

I crediti per cassa verso clientela, al netto delle rettifiche di valore, possono essere rilevati nella voce 40 dell'attivo di stato patrimoniale "Attività finanziarie valutate al costo ammortizzato" e nella voce 20 dell'attivo dello stato patrimoniale "Attività finanziarie valutate al fair value (FV) con impatto a conto economico.

Nella tabella sottostante sono pertanto riportate le consistenze degli impieghi verso la clientela relative a prestiti erogati e di quelle attività al fair value quali contratti assicurativi di capitalizzazione e finanziamenti concessi al Fondo di Garanzia dei Depositanti e al Fondo Temporaneo delle Banche di Credito Cooperativo nell'ambito degli interventi finalizzati alla risoluzione di crisi bancarie.

(Importi in migliaia di Euro)	31/12/2020			
	Esposizione Lorda	Rettifiche di valore complessive	Esposizione netta	Coverage
Esposizioni deteriorate al costo ammortizzato	33.281	(21.710)	11.571	65,23%
- <i>Sofferenze</i>	18.792	(14.520)	4.272	77,27%
- <i>Inadempienze probabili</i>	14.416	(7.183)	7.233	49,82%
- <i>Sconfinanti/scadute deteriorate</i>	72	(7)	66	9,07%
Esposizioni non deteriorate al costo ammortizzato	508.052	(5.834)	502.218	1,15%
Totale attività nette per cassa verso la clientela al costo ammortizzato	541.333	(27.544)	513.789	5,09%
Esposizioni deteriorate al FV	-	-	-	0,00%
Esposizioni non deteriorate al FV	337	-	337	0,00%
Totale attività nette per cassa verso la clientela al FV	337	-	337	0,00%
Totale attività nette per cassa verso la clientela	541.670	(27.544)	514.127	5,08%

(Importi in migliaia di Euro)	31/12/2019			
	Esposizione Lorda	Rettifiche di valore complessive	Esposizione netta	Coverage
Esposizioni deteriorate al costo ammortizzato	48.763	(29.198)	19.565	59,88%
- <i>Sofferenze</i>	26.156	(18.226)	7.930	69,68%
- <i>Inadempienze probabili</i>	21.028	(10.691)	10.337	50,84%
- <i>Sconfinanti/scadute deteriorate</i>	1.579	(281)	1.298	17,78%
Esposizioni non deteriorate al costo ammortizzato	457.322	(4.795)	452.527	1,05%
Totale attività nette per cassa verso la clientela al costo ammortizzato	506.085	(33.993)	472.092	6,72%
Esposizioni deteriorate al FV	-	-	-	0,00%
Esposizioni non deteriorate al FV	302	-	302	0,00%
Totale attività nette per cassa verso la clientela al FV	302	-	302	0,00%
Totale attività nette per cassa verso la clientela	506.388	(33.993)	472.394	6,71%

Rispetto alla situazione al 31 dicembre 2020, si osservano i seguenti principali andamenti:

- la dinamica delle esposizioni a sofferenza lorde è stata interessata da 35 nuove scritturazioni per un valore complessivo di euro 3.299 migliaia (al netto di n. 4 posizioni estinte in corso d'anno) provenienti da

inadempienze probabili per euro 2.411 migliaia (di cui nr. 11 rapporti oggetto di misure di *forbearance* per complessivi 1.019 migliaia di euro), da scaduti / sconfinati per euro 104 mila e da bonis per euro 784 mila. Il valore lordo delle sofferenze al 31 dicembre 2020 registra una contrazione del 39,18 % rispetto a fine 2019, attestandosi ad euro 18.792 migliaia. L'incidenza delle sofferenze lorde sul totale degli impieghi verso la clientela si attesta al 3,47%; in diminuzione rispetto al 5,17% di fine 2019.

- Nel corso dell'esercizio sono state classificate a inadempienze probabili nr. 55 posizioni provenienti da bonis per 2.727 migliaia di euro (di cui nr. 7 rapporti oggetto di misure di *forbearance*, per complessivi 445 mila euro) e nr. 18 posizioni provenienti dalla categoria delle esposizioni scadute/sconfinanti per 834 mila euro (di cui nessuna oggetto di misure di *forbearance*); il valore lordo delle inadempienze probabili a fine esercizio si attesta ad euro 14.416 migliaia, rilevando una contrazione rispetto al dato comparativo al 31 dicembre 2019 - inerente all'aggregato delle esposizioni classificate a incagli e ristrutturate - di euro 6.612 migliaia (-45,86%). L'incidenza delle inadempienze probabili sul totale degli impieghi verso la clientela si attesta al 2,66% (rispetto al dato 2019 pari al 4,15%);
- le esposizioni scadute/sconfinanti confermano il trend in netta diminuzione evidenziato per tutto il 2020 e si attestano ad euro 72 mila (<100% rispetto a fine 2019) con un'incidenza dell' 0,01% sul totale degli impieghi.

Nel corso dell'esercizio 2020, la banca ha perfezionato n.2 operazioni di cessione di crediti deteriorati per un importo pari a euro 14.832 migliaia con la finalità di ridurre l'NPL ratio dei crediti dal 9,63% al 6,14%. Le sofferenze si riducono rispettivamente da euro 26.156 migliaia del 31/12/2019 ad euro 18.792 migliaia del 31/12/2020, pari a 56,47 % del peso dei crediti in sofferenza sul totale dei crediti deteriorati.

L'incidenza dei crediti deteriorati lordi sul totale dei crediti verso la clientela si attesta al 6,14 % in diminuzione rispetto a dicembre 2019.

Con riferimento all'andamento dei crediti deteriorati netti, si evidenzia una flessione ad euro 11.571 migliaia rispetto ad euro 19.565 migliaia del 2019.

In dettaglio:

- la percentuale di copertura delle sofferenze si è attestata a 77,27%, in aumento rispetto ai livelli di fine 2019 (69,78).
- la *coverage* delle inadempienze probabili è pari al 49,82 %, rispetto a un dato al 31 dicembre 2019 pari al 50,84 %. A tale riguardo si evidenzia come, scomponendo le rettifiche di valore per le principali componenti di analisi, la percentuale media di rettifica delle esposizioni classificate a inadempienze probabili non *forborne* risulti pari al 54,75%; la percentuale media delle rettifiche apportate alle inadempienze probabili *forborne* che evidenziano alla data di valutazione il mancato rispetto dei nuovi termini e condizioni definiti è pari al 65,45%, maggiore rispetto al dato delle inadempienze probabili non *forborne* sopra indicato.
- La percentuale media di rettifica delle inadempienze probabili *forborne* per le quali si è osservato il puntuale rispetto dei nuovi termini e condizioni in un intervallo temporale di osservazione ritenuto - in conformità con le politiche adottate - congruo, si attesta invece al 38,27 %, dato minore rispetto al *coverage* delle inadempienze non *forborne*.
- con riferimento alle esposizioni scadute/sconfinanti deteriorate (che evidenziano un *coverage* medio del 9,07% contro il 17,78% del dicembre 2019) si rappresenta che la percentuale media di rettifica delle esposizioni scadute/sconfinanti deteriorate non *forborne* si colloca al 10,69 %. Non si evidenziano esposizioni della specie con caratterizzazione *forborne*.
- la percentuale di copertura del complesso dei crediti deteriorati è aumentata del 5,35 % rispetto al dato di fine 2019, attestandosi al 65,23 %.
- la copertura dei crediti in bonis è complessivamente pari all'1,15 %. In tale ambito, si evidenzia l'incidenza più alta, tenuto conto della maggiore rischiosità intrinseca, della riserva collettiva stimata a fronte dei crediti *forborne performing*, pari al 6,66 %, in diminuzione (- 1,17 %) rispetto al corrispondente dato di fine 2019.

Il costo del credito, pari al rapporto tra le rettifiche nette su crediti per cassa verso la clientela e la relativa esposizione lorda, passa dallo 5.08 % dell'esercizio precedente allo 6,72 % del 31 dicembre 2020. Tale decremento risente in particolare dell'attività di cessione pro-soluto di crediti deteriorati incremento.

Indici di qualità del credito verso la clientela al costo ammortizzato

INDICATORE	31/12/2020	31/12/2019
Crediti deteriorati lordi/Crediti lordi	6,15%	9,63%
Sofferenze lorde/Crediti lordi	3,47%	5,17%
Inadempienze probabili lorde/Crediti lordi	2,66%	4,15%
Crediti deteriorati netti/Crediti netti	2,25%	4,14%

Nel corso del 2020, in coerenza con gli indirizzi della Vigilanza e il piano industriale di Gruppo, la Banca ha proseguito l'attività di riduzione del credito deteriorato, perfezionando n. 2 operazioni di cessione (una di UTP ed una di sofferenze) che unitamente all'attività ordinaria di definizione delle posizioni, hanno consentito una riduzione del credito deteriorato di circa il 30%, con conseguente miglioramento di tutti gli indici di qualità del credito. In un'ottica di gestione prudenziale le coperture sono diminuite in misura meno che proporzionale rispetto alla contrazione del credito deteriorato.

Nel mese di marzo 2018, la BCE ha pubblicato un Addendum alle linee guida sulla gestione dei crediti deteriorati, in materia di accantonamenti prudenziali (c.d. "Calendar Provisioning"), che prevede, in sintesi, livelli di accantonamento crescenti in funzione della data di classificazione a deteriorato.

In data 25 aprile 2019, è stato emanato dal Parlamento Europeo il Regolamento (UE) n. 630/2019 inerente alla copertura minima delle perdite sulle esposizioni creditizie deteriorate, che prevede, in sintesi, livelli di accantonamento crescenti in funzione della data di classificazione a deteriorato, tenendo conto della data di erogazione dell'esposizione.

Il 22 agosto 2019 la BCE ha pubblicato il documento tecnico in merito alle aspettative di vigilanza riguardo gli accantonamenti per le consistenze delle non performing exposures (nel seguito anche "NPE"), agli adeguamenti e alle interazioni tra l'approccio di secondo pilastro della BCE (nel seguito anche "Addendum BCE") e il trattamento prudenziale delle NPE ai sensi del primo pilastro (Regolamento UE). In altre parole, il documento tecnico è volto ad allineare le richieste previste nell'Addendum di marzo 2018 con il Regolamento (UE) n. 630/2019, in particolar modo con riferimento alla tavola quantitativa contenente le percentuali di svalutazione prudenziale da applicare per fascia di vintage.

Si precisa che l'Addendum BCE si applica ai crediti classificati come deteriorati (esposizioni scadute e/o sconfinanti deteriorate, inadempienze probabili, sofferenze) a partire dal 1° aprile 2018 con la data di erogazione antecedente il 26 aprile 2019, mentre il Regolamento (UE) è applicabile ai nuovi crediti erogati a partire dal 26 aprile 2019 che si sono deteriorati sempre a partire dal 1° aprile 2018.

Alle due richieste normative sopra descritte si aggiungono le aspettative di vigilanza per le consistenze di NPE (Stock of NPL), ossia esposizioni classificate come deteriorate al 31 marzo 2018, per le quali si richiedono livelli minimi di copertura da fine 2020 nell'ambito del processo di revisione e valutazione prudenziale (Supervisory Review and Evaluation Process, SREP- Coverage minimi).

In data 27 giugno 2020, è entrato in vigore il regolamento UE 873/2020, in base al quale le esposizioni garantite da garanzie pubbliche rientrano permanentemente nella medesima categoria delle esposizioni coperte da garanzie concesse da un'agenzia ufficiale di credito all'esportazione, con il conseguente vantaggio di un coverage prudenziale pari al 100% dopo 7 anni di vintage a partire dalla data di classificazione.

Il Gruppo porta avanti costantemente le attività necessarie all'implementazione dei requirement normativi sopra descritti, con monitoraggio e supervisione dei potenziali impatti sui principali ratio patrimoniali ed economici e sui processi creditizi.

In applicazione delle aspettative di vigilanza espresse nel citato documento tecnico del 22 agosto 2019, la Banca ha provveduto ad incrementare le svalutazioni prudenziali delle esposizioni classificate come deteriorate in epoca antecedente il 31 marzo 2018, secondo i criteri individuati dallo stesso documento per la categoria di banche in cui rientra il Gruppo Bancario Cooperativo Cassa Centrale. Accogliendo la raccomandazione della Capogruppo, che chiedeva alle banche di rafforzare i consueti criteri di sana e prudente gestione con logiche straordinarie di accantonamento a fronte del rischio di credito di assoluta prudenza, volte a riflettere gli effetti sull'economia reale della situazione di emergenza sanitaria, la Banca ha inoltre anticipato alla data del 31/12/2020 le svalutazioni dello Stock di NPL che sarebbero state necessarie nel corso del 2021.

Nel complesso, le coperture sui crediti deteriorati sono state incrementate per euro 2.794 mila, e precisamente:

- posizioni classificate ad inadempienza probabile: maggiori accantonamenti per euro 990 mila;
- posizioni classificate a sofferenza: maggiori accantonamenti per euro 1.804 mila.

Per quanto precede la percentuale di copertura delle sofferenze si è attestata a 77,27% e quella delle inadempienze probabili al 49,82%.

3.3.7 Posizione interbancaria

(Importi in migliaia di Euro)	31/12/2020	31/12/2019	Variazione	Variazione %
Crediti verso banche	31.930	17.726	14.204	80,1%
Debiti verso banche	(190.476)	(139.734)	(50.742)	36,3%
Totale posizione interbancaria netta	(158.546)	(122.008)	(36.538)	29,9%

Per quanto concerne la posizione interbancaria, si evidenzia come la Banca abbia ritenuto opportuno rivedere la strategia da adottare nell'ambito del piano di funding per l'anno passato e per quello in corso alla luce delle misure straordinarie di politica monetaria che la BCE sta adottando, prevedendo un maggior ricorso al canale di rifinanziamento mediante la partecipazione alle aste TLTRO III, beneficiando dei tassi negativi che caratterizzano l'intera curva dei tassi monetari e delle migliori condizioni previste dall'istituto di Francoforte, oggetto, oltretutto, di ulteriore variazione anche nel mese di gennaio 2021.

Alla luce di quanto sopra, al 31 dicembre 2020 l'indebitamento interbancario netto della Banca si presenta pari a 158.546 migliaia di Euro a fronte di 122.080 migliaia di Euro al 31 dicembre 2019.

L'esposizione interbancaria netta include le operazioni di rifinanziamento presso la BCE, pari a circa 190.000 migliaia di Euro, cui la Banca ha partecipato attraverso la costituzione di attivi eleggibili a garanzia.

In tale ambito rientrano i finanziamenti assunti per il tramite del TLTRO Group Cassa Centrale per un ammontare complessivo pari a circa 146.000 migliaia di Euro.

Per quanto riguarda la quota di riserva di liquidità rappresentata dal portafoglio di attività rifinanziabili presso la Banca Centrale, alla fine dell'esercizio 2020 lo stock globale dei c.d. *level 1 assets* totalizzava circa 371.473 migliaia di Euro rispetto ai 366.041 migliaia di Euro di fine esercizio 2019, di cui non vincolati per 180.473 migliaia di Euro.

3.3.8 Composizione e dinamica delle attività finanziarie

(Importi in migliaia di Euro)	31/12/2020	31/12/2019	Variazione	Variazione %
Titoli di stato	381.705	353.399	28.306	+8,01%
Al costo ammortizzato	303.275	282.485	20.790	+7,36%
Al FV con impatto a Conto Economico	0-	0-	-	-
Al FV con impatto sulla redditività complessiva	78.430	70.914	7.516	+10,60%
Altri titoli di debito	29.960	28.059	1.901	+6,78%
Al costo ammortizzato	20.431	14.513	5.918	+40,78%
Al FV con impatto a Conto Economico	5	0-	5	-
Al FV con impatto sulla redditività complessiva	9.529	13.546	-4.017	-29,65%
Titoli di capitale	16.547	17.050	-503	-2,95%
Al FV con impatto a Conto Economico	0-	0-	-	-
Al FV con impatto sulla redditività complessiva	16.547	17.050	-503	-2,95%
Quote di OICR e polizze assicurative	24.602	21.387	3.215	+15,03%
Al FV con impatto a Conto Economico	24.602	21.387	3.215	+15,03%
Totale attività finanziarie	452.814	419.895	32.919	+7,84%

Si precisa che, per quanto riguarda il portafoglio attività finanziarie valutate al *fair value* con impatto sulla redditività complessiva, la *duration* media è pari a 2,29 anni.

La dinamica del portafoglio titoli è principalmente connessa alla variazione delle "attività finanziarie valutate al costo ammortizzato" che, nel periodo, sono aumentate passando da 296.998 migliaia di Euro a 323.706 migliaia di Euro. A fine dicembre 2020, tale voce è costituita in prevalenza da titoli di Stato e sovranazionali, per un controvalore complessivo pari a 303.275 migliaia di Euro (381.705 migliaia intero portafoglio).

Le altre componenti sono costituite da titoli di debito emessi da primarie istituzioni creditizie per oltre Euro 20 mln e, in via residuale, da investimenti in emittenti corporate, in fondi comuni e altre attività finanziarie.

Dal punto di vista del profilo finanziario i titoli a tasso variabile rappresentano il 63,5 % del portafoglio (di cui 38,5% euribor e 25% inflazione), mentre quelli a tasso fisso il 36,5%.

3.3.9 Immobilizzazioni

(Importi in migliaia di Euro)	31/12/2020	31/12/2019	Variazione	Variazione %
Partecipazioni	3	0	3	>100,0%
Attività Materiali	18.765	17.707	1.058	6,0%
Attività Immateriali	26	29	(3)	(10,3%)
Totale immobilizzazioni	18.794	17.736	1.058	6,0%

Al 31 dicembre 2020, l'aggregato delle immobilizzazioni, comprendente le partecipazioni e le attività materiali e immateriali, si attesta pari a 18.794 migliaia di Euro, in aumento rispetto a dicembre 2019 (+1.058 migliaia di Euro, pari a + 6,0%).

La voce **partecipazioni**, pari a 3 migliaia di Euro, include il valore degli strumenti di capitale detenuti presso società controllate, collegate o sottoposte a controllo congiunto; nello specifico trattasi della partecipazione in Allitude S.p.A che, con l'ingresso nel Gruppo CCB, è stata qualificata come di "influenza notevole" e, di conseguenza, iscritta nella voce 70. Partecipazione di CE, coerentemente con quanto previsto dai principi contabili internazionali. Si precisa che le "**altre partecipazioni**" detenute dalla Banca con finalità di stabile investimento - sia nelle società appartenenti al mondo del credito cooperativo che in altre società - sono invece registrate nella voce 30 dell'attivo dello stato patrimoniale tra le attività finanziarie valutate al fair value con impatto sulla redditività complessiva.

Le **attività materiali** si attestano a 18.765 migliaia di Euro, in crescita rispetto a dicembre 2019 (+ 1.058 migliaia di Euro) a fronte degli investimenti realizzati nel periodo.

Le **attività immateriali** (costituite prevalentemente da software) si attestano a 26 migliaia di Euro, in flessione rispetto a dicembre 2019 (- 10,3%), riflettendo la dinamica degli ammortamenti.

3.3.10 Fondi per rischi e oneri: composizione

(Importi in migliaia di Euro)	31/12/2020	31/12/2019	Variazione	Variazione %
Impegni e garanzie rilasciate	1.209	1.132	76	6,7%
Quiescenza e obblighi simili			-	0,0%
Altri fondi per rischi e oneri	2.410	3.331	(921)	(27,6%)
- <i>Controversie legali e fiscali</i>	1.164	1.042	122	11,7%
- <i>Oneri per il personale</i>	152	140	12	8,7%
- <i>Altri</i>	1.094	2.149	(1.055)	(49,1%)
Totale fondi per rischi e oneri	3.618	4.462	(845)	(18,9%)

Al 31 dicembre 2020 l'ammontare dei fondi per rischi e oneri è pari a 3.618 mila Euro, in diminuzione per 845 mila Euro rispetto al 31 dicembre 2019 (18,9%).

Alla data del 31/12/2020 il Fondo Rischi Legali evidenzia accantonamenti per complessivi euro 1.164.056,23 relativamente ad un importo complessivo di euro 9.696.639,31 inerente i contenziosi incardinati in giudizio (in diminuzione rispetto al 2019 con contenziosi per complessivi euro 14.303.152,06); gli utilizzi del fondo ammontano a complessivi euro 82.748,85, mentre i nuovi accantonamenti e gli incrementi di accantonamenti in essere ammontano a complessivi euro 122.193,22.

Si riporta qui di seguito il dettaglio relativo alla composizione di tale voce:

- Fondi per **impieghi e garanzie rilasciate** (1.209 mila Euro), che include il saldo dei fondi costituiti per effetto della prima applicazione dell'IFRS9;

- **Altri fondi per rischi ed oneri** (2.410 mila Euro) che includono:

- nella voce "Controversie legali e fiscali" pari a 1.164 mila Euro gli stanziamenti previsti per far fronte ad eventuali perdite su cause passive;
- nella voce "Oneri per il personale" per 152 mila Euro, i fondi inerenti a premi di anzianità da erogare al personale dipendente in anni futuri;
- nella voce "Altri", pari a 1.094 mila Euro i fondi costituiti per beneficenza e mutualità (in base a quanto previsto dall'art.49 dello statuto sociale), per incremento azioni da ritorno (in base a quanto previsto dall'art.53 dello statuto sociale), per rischi connessi alla pregressa attività - della banca incorporata nel mese di dicembre 2018 (ex Banca Suasa) - di vendita di diamanti alla clientela, per retribuzioni variabili e altri benefici a favore del personale, per eventuali contestazioni da parte di terzi e altri fondi per oneri costituiti in ossequio a quanto previsto dai principi contabili internazionali.

Complessivamente nel corso del 2020, i fondi inclusi nella sottovoce "altri fondi per rischi ed oneri" si sono ridotti di 921 mila Euro (passando da 3.331 mila Euro al 31 dicembre 2019 a 2.410 mila Euro al 31 dicembre 2020) in seguito a

variazioni in diminuzione per utilizzi e rilasci rispettivamente per -1.136 e -562 mila Euro e variazioni in aumento relative a nuovi accantonamenti per 777 mila Euro.

3.3.11 Patrimonio netto

L'adeguatezza patrimoniale attuale e prospettica ha da sempre rappresentato un elemento fondamentale nell'ambito della pianificazione aziendale. Ciò a maggior ragione nel contesto attuale, in virtù dell'importanza crescente che la dotazione di mezzi propri assume per il sostegno all'operatività del territorio e alla crescita sostenibile della Banca.

Per tale motivo la Banca persegue da tempo politiche di incremento della base sociale e criteri di prudente accantonamento di significative quote degli utili, largamente eccedenti il vincolo di destinazione normativamente stabilito. Anche in ragione delle prudenti politiche allocative, le risorse patrimoniali continuano a collocarsi ampiamente al di sopra dei vincoli regolamentari.

Al 31 dicembre 2020 il patrimonio netto contabile ammonta a 69.875 migliaia di Euro che, confrontato con il medesimo dato al 31 dicembre 2019, risulta in aumento del 8,2% ed è così composto:

(Importi in migliaia di Euro)	31/12/2020	31/12/2019	Variazione	Variazione %
Capitale	10.684	10.785	(102)	(0,9%)
Azioni proprie (-)	-	-	-	-
Sovrapprezzi di emissione	1.277	1.274	3	0,3%
Riserve	49.546	41.660	7.886	18,9%
Riserve da valutazione	3.352	2.644	708	26,8%
Strumenti di capitale	-	-	-	-
Utile (Perdita) d'esercizio	5.016	8.204	(3.187)	(38,9%)
Totale patrimonio netto	69.875	64.566	5.308	8,2%

Le movimentazioni del patrimonio netto sono dettagliate nello specifico prospetto di bilancio al quale si rimanda.

Tra le "Riserve da valutazione" - pari a 3.352 mila Euro - figurano le riserve relative alle attività finanziarie valutate al fair value con impatto sulla redditività complessiva (FVOCI) per 2.213 migliaia di Euro, nonché le riserve attuariali su piani previdenziali a benefici definiti. L'incremento rispetto al 31 dicembre 2019 (+26,8%) è connesso alle variazioni di *fair value* delle attività finanziarie valutate al fair value con impatto sulla redditività complessiva (FVOCI) contabilizzate nell'esercizio 2020.

La voce "Riserve" include le riserve di utili già esistenti (riserva legale), nonché le riserve positive e negative connesse agli effetti di transizione ai principi contabili internazionali IAS/IFRS non rilevate nelle "Riserve da valutazione".

3.4 Fondi propri e adeguatezza patrimoniale

3.4 Fondi propri e adeguatezza patrimoniale

I fondi propri ai fini prudenziali sono calcolati sulla base dei valori patrimoniali e del risultato economico determinati in applicazione dei principi IAS/IFRS e delle politiche contabili adottate, nonché tenendo conto della disciplina prudenziale pro tempore vigente.

Il totale dei fondi propri è costituito dal capitale di classe 1 (Tier 1 – T1) e dal capitale di classe 2 (Tier 2 – T2). Nello specifico, il capitale di classe 1 è il risultato della somma del capitale primario di classe 1 (Common Equity Tier 1 - CET1) e del capitale aggiuntivo di classe 1 (Additional Tier 1 – AT1).

I predetti aggregati (CET1, AT1 e T2) sono determinati sommando algebricamente gli elementi positivi e gli elementi negativi che li compongono, previa considerazione dei c.d. "filtri prudenziali". Con tale espressione si intendono tutti quegli elementi rettificativi - positivi e negativi - del capitale primario di classe 1, introdotti dall'Autorità di Vigilanza con il fine di ridurre la potenziale volatilità del patrimonio.

A fine dicembre 2020, il capitale primario di classe 1 (Common Equity Tier 1 - CET1) della Banca, determinato in applicazione delle norme e dei riferimenti summenzionati, ammonta a 74.826 migliaia di Euro. Il capitale di classe 1 (Tier 1 - T1) è pari a 74.826 migliaia di Euro, mentre il capitale di classe 2 (Tier 2 - T2) è pari a 12.881 migliaia di Euro.

I fondi propri si attestano, pertanto, pari a **87.708** migliaia di Euro.

Nella quantificazione di tali aggregati patrimoniali si è tenuto conto anche degli effetti del vigente "regime transitorio", riconducibile, per lo più, alla disciplina prudenziale introdotta dal Regolamento (UE) 2017/2395 e parzialmente integrata dal Regolamento 2020/873, il cui impatto sul capitale primario di classe 1 della Banca ammonta a 5,5 milioni di Euro. Tale disciplina, volta ad attenuare gli impatti sui fondi propri derivanti dall'applicazione del nuovo modello di *impairment* basato sulla valutazione della perdita attesa (c.d. *expected credit losses* - ECL) previsto dall'IFRS 9, permette di diluire fino al termine del 2024:

- l'impatto incrementale, al netto delle imposte, della svalutazione sulle esposizioni in bonis e deteriorate, a seguito dell'applicazione del nuovo modello valutativo introdotto dall'IFRS 9, rilevato alla data di transizione (componente "statica" A2_{SA} del filtro);
- l'eventuale ulteriore incremento delle complessive svalutazioni relative alle sole esposizioni in bonis, rilevato al 1° gennaio 2020, rispetto all'impatto misurato alla data di transizione al nuovo principio (componente "dinamica old" A4_{SAold} del filtro);
- l'eventuale ulteriore incremento delle complessive svalutazioni relative alle sole esposizioni in bonis, rilevato a ciascuna data di riferimento, rispetto all'ammontare misurato alla data del 1° gennaio 2020 (componente "dinamica" A4_{SA} del filtro).

L'aggiustamento al CET1 riferito alle componenti "statica" e "dinamica old" potrà essere apportato - nel periodo compreso tra il 2018 e il 2022 - re-includendo nel CET1 l'impatto come sopra determinato nella misura di seguito indicata per ciascuno dei 5 anni del periodo transitorio:

- 2018 - 95%
- 2019 - 85%
- **2020 - 70%**
- 2021 - 50%
- 2022 - 25%.

L'aggiustamento al CET1 riferito alla componente "dinamica" potrà essere apportato - nel periodo compreso tra il 2020 e il 2024 - re-includendo nel CET1 l'impatto come sopra determinato nella misura di seguito indicata per ciascuno dei 5 anni del periodo transitorio:

- **2020 - 100%**
- 2021 - 100%
- 2022 - 75%
- 2023 - 50%
- 2024 - 25%

Quest'ultima componente in particolare è stata introdotta dal Regolatore all'interno di un pacchetto di previsioni normative, al fine di agevolare l'erogazione del credito bancario a famiglie e imprese, come risposta alla pandemia di Covid-19, che ha avuto inizio a partire dai primi mesi del 2020.

L'applicazione delle disposizioni transitorie al CET1 richiede ovviamente, per evitare un doppio computo del beneficio prudenziale, di apportare un adeguamento simmetrico nella determinazione dei requisiti patrimoniali per il rischio di credito attraverso la rettifica dei valori delle esposizioni determinate ai sensi dell'articolo 111, par. 1, del CRR. A partire dal mese di giugno 2020, tale adeguamento si riflette negli attivi ponderati per il rischio mediante l'applicazione di un fattore di ponderazione del rischio del 100% applicato all'importo della somma delle componenti calcolate sull'incidenza dell'aggiustamento apportato al CET1. Tale impostazione ha sostituito l'applicazione del fattore di graduazione prevista in origine, determinato sulla base del complemento a 1 dell'incidenza dell'aggiustamento apportato al CET1. Laddove rilevate, infine, un simmetrico aggiustamento va operato a fronte di DTA collegate alle maggiori rettifiche di valore, dedotte o ponderate al 250%.

L'esercizio di tali previsioni è facoltativo; la decisione assunta in tal senso dalla Banca – inerente all'adesione alla/e componente/i statica e dinamica del filtro - è stata comunicata alla Banca d'Italia in data **24 gennaio 2018**.

Oltre alle già citate modifiche al "regime transitorio", introdotte dal pacchetto di emendamenti pubblicati nel corso del 2020 in relazione alla pandemia di Covid-19, di seguito si rappresentano gli ulteriori principali aspetti applicati dalla Banca:

- l'applicazione anticipata del nuovo *SME supporting factor* (ex Regolamento UE 876/2019), che prevede l'innalzamento dell'ammontare delle esposizioni in bonis verso piccole e medie imprese da 1,5 mln a 2,5 mln di Euro, a cui applicare uno *SME supporting factor* di 0,7619 e l'introduzione di un fattore dello 0,85, applicabile alla quota parte superiore ai 2,5 mln di Euro.

FONDI PROPRI E COEFFICIENTI PATRIMONIALI	31/12/2020	31/12/2019
Capitale primario di classe 1 - CET 1	74.826	72.220
Capitale di classe 1 - TIER 1	74.826	72.220
Capitale di classe 2 - TIER 2	12.881	13.844
Totale attività ponderate per il rischio	454.620	470.393
CET1 Capital ratio (Capitale primario di classe 1 / Totale attività di rischio ponderate)	16,48%	15,35%
Tier 1 Capital ratio (Capitale di classe 1 / Totale attività di rischio ponderate)	16,48%	15,35%
Total Capital Ratio (Totale Fondi propri / Totale attività di rischio ponderate)	19,31%	18,30%

Le attività di rischio ponderate (RWA) sono diminuite del 3,30% passando da 470.393 mila Euro del 31 dicembre 2019 a 454.620 mila Euro del 31 dicembre 2020.

In data **27 dicembre 2019** la Banca è stata autorizzata preventivamente ex artt. 28, 29, 30, 31 e 32 del Regolamento Delegato (UE) N. 241/2014 ed ex artt. 77 e 78 del Regolamento UE n. 575/2013 a operare il riacquisto / rimborso di strumenti del CET1 per l'ammontare di **100 migliaia di Euro**.

Conformemente alle disposizioni dell'articolo 28, par. 2, del citato regolamento delegato, l'ammontare del citato plafond autorizzato, al netto degli importi già utilizzati, è portato in diminuzione della corrispondente componente dei fondi propri, per un ammontare pari, al 31 dicembre 2020, a 100 migliaia di Euro.

Tutto ciò premesso, la Banca presenta un rapporto tra capitale primario di classe 1 e attività di rischio ponderate (**CET1 capital ratio**) pari al **16,48%** (15,35% al 31/12/2019), un rapporto tra capitale di classe 1 e attività di rischio ponderate (**T1 capital ratio**) pari al **16,48%** (15,35% al 31/12/2019) e, da ultimo, un rapporto tra fondi propri e attività di rischio ponderate (**Total capital ratio**) pari al **19,31%** (18,30% al 31/12/2019).

Il miglioramento dei ratios patrimoniali rispetto all'esercizio precedente (in particolare del "Total Capital Ratio") è da attribuirsi all'effetto combinato dell'incremento dei fondi propri (+2,03%) e della riduzione delle attività ponderate per il rischio (-3,35%) che passano da 470.393 mila Euro al 31/12/2019 a 454.620 mila Euro al 31/12/2020.

La consistenza dei fondi propri al 31 dicembre 2020 risulta capiente su tutti i livelli di capitale rappresentati. Risulta, inoltre, pienamente rispettato il requisito combinato di riserva di capitale.

Infine, è necessario sottolineare l'adesione da parte della Banca al Sistema di tutela istituzionale (*Institutional Protection Scheme* o IPS) di tutte le banche aderenti al Gruppo Bancario Cooperativo Cassa Centrale Banca. L'IPS è istituito sulla base di un accordo contrattuale (e di specifiche previsioni di legge) per garantire la liquidità e la solvibilità delle banche partecipanti. L'accordo siglato tra le banche aderenti prevede, infatti, un sistema di garanzie incrociate che permette di mobilitare, all'occorrenza, le risorse patrimoniali e liquide interne al Gruppo, consentendo di rispettare la disciplina prudenziale, nonché la continuità aziendale.



Capitolo 4

La struttura operativa

Al 31 dicembre 2020 l'organico aziendale era costituito da 178 dipendenti (7 dipendenti in più rispetto al 31/12/2019), aumento dovuto principalmente ad assunzioni effettuate per adeguare la rete commerciale agli indirizzi di sviluppo programmati e per l'apertura della nuova filiale di Ancona. Al 31/12/2020 erano in essere, inoltre, 1 contratto di somministrazione lavoro con agenzia Manpower.

La distribuzione per grado, in valore assoluto ed in percentuale del totale delle risorse viene qui di seguito indicata (cfr.Tab.10).

DISTRIBUZIONE DEL PERSONALE	2020		2019		Tab. 10
	N.	% su totale	N.	% su totale	variazioni
Dirigenti	3	1,69	3	1,85	0
Quadri direttivi 3° e 4° liv.	21	11,80	20	11,70	1
Quadri direttivi 1° e 2° liv.	24	13,48	22	12,87	2
Impiegati	130	73,03	126	73,68	4
TOTALE	178	100,00	171	100,00	7

Nei mesi di ottobre e novembre 2020 la banca ha provveduto all'assunzione del personale per la nuova filiale di Ancona, tale assunzione mira a rafforzare il presidio della Banca nella città Capoluogo di regione ritenuta strategica per il suo sviluppo.

Le linee guida della gestione dei collaboratori della Banca sono ispirate ai criteri di coinvolgimento e della centralità della persona. Interesse primario è lo sviluppo delle competenze, delle capacità di operare in team, della sensibilità commerciale, della flessibilità, dell'orientamento al cliente, della responsabilità come valore.

Da fine febbraio 2020 e sino a tutto marzo 2021 (data di redazione della presente nota) la banca con tutto il suo personale è stata impegnata ad affrontare l'emergenza Corona virus (covid 19) che ha comportato la presa di decisioni a tutela della salute dei dipendenti, che impattano notevolmente sullo sviluppo commerciale, ma che tuttavia ha fatto registrare una crescita nei suoi aggregati principali. Nel corso del 2020 si è provveduto nei periodi di maggior emergenza alla chiusura pomeridiana di tutte le filiali e si è incentivato il personale a lavorare in forma ridotta favorendo la permanenza a casa tramite l'attribuzione di permessi retribuiti e l'adozione del lavoro agile (smart working).

L'intero quadro formativo del 2020 è stato predisposto con l'intenzione di dare continuità e sviluppare quanto portato avanti negli anni precedenti, indirizzando la formazione all'innalzamento del grado di conoscenza dei prodotti e delle procedure aziendali. Si è provveduto anche alla stipula di convenzione con Fon.Coop, fondo per la formazione interprofessionale nelle imprese cooperative, per usufruire di apposito finanziamento da destinarsi al piano formativo predisposto. La formazione è stata inoltre strumento importante per veicolare all'interno dell'azienda i principi e la filosofia della Banca, nonché per coinvolgere i collaboratori nelle strategie tracciate.

Nel 2020 la formazione e l'addestramento, hanno interessato gran parte del personale per un totale di 10.324 ore distribuite secondo la tabella sotto riportata:

Numero di ore di formazione per tipologia	u.m.	2020
Manageriale	ore	49
Tecnico-specialistico		7969
Training di inserimento o induction		-
Salute e sicurezza		-
Altro (specificare)		2306
Totale		10324

Alle modalità formative tradizionali, quali i corsi organizzati in aula da Cassa Centrale Banca nelle sedi di Trento e Bologna, dalla Banca nella propria sede di Civitanova e la partecipazione a convegni e conferenze, nel 2020 a causa dell'emergenza sanitaria da Covid 19, la formazione è avvenuta quasi esclusivamente in e-learning o in webinar tramite il portale della portale LMS ad essa dedicato gestito e sviluppato sempre da Cassa Centrale Banca. E' proseguita anche la formazione normativa al fine di garantire un costante aggiornamento degli operatori in materie quali l'antiriciclaggio, la trasparenza bancaria e la privacy.

Nel 2020 a seguito della positiva sperimentazione avvenuta nel 2019 e alla procedura di confronto con le rappresentanze sindacali aziendali, è continuata la istituzione del sistema incentivante rivolto a tutti i dipendenti.

Così come definito sul finire dell'anno 2019, a partire dal mese di gennaio 2020 è divenuta operativa la previsione - nell'ambito del modello distributivo della Banca - del nuovo ruolo/figura professionale del "Consulente Privati" (sia c/o le filiali Madri che Figlie), quale evoluzione del ruolo di addetto operativo/cassa e con specializzazione nella gestione della clientela "Privati".

Sempre in relazione al modello distributivo, negli ultimi mese dell'anno 2020 sono stati realizzati i seguenti interventi:

- apertura della nuova Filiale Madre di Ancona;
- ampliamento/equiparazione dei poteri delegati in materia di condizioni economiche degli Specialisti Aziende/Privati a quelli dei Titolari Filiali Madri, in considerazione dell'evoluzione delle logiche sottostanti al modello del "Controllo di gestione";
- analisi organizzative a supporto dell'intervento di efficientamento della Struttura di Rete posto in essere con decorrenza 15 marzo 2021.

Per quanto riguarda l'articolazione della rete territoriale, al 31 dicembre 2020 il modello distributivo risulta costituito:

- dalle seguenti dieci Filiali Madri (tra le quali quella nuova di Ancona) e quindici Filiali Figlie:
 - Filiale Madre di Civitanova Marche
 - Filiale Figlia n. 2 di Civitanova Marche
 - Filiale Figlia di Civitanova Alta
 - Filiale Madre di Montecosaro Scalo
 - Filiale Figlia di Montecosaro
 - Filiale Madre di Trodica
 - Filiale Figlia di Monte San Giusto
 - Filiale Figlia di Macerata
 - Filiale Madre di Campiglione
 - Filiale Figlia di Montegiorgio
 - Filiale Figlia di Fermo
 - Filiale Madre di Porto Sant'Elpidio
 - Filiale Figlia di Porto San Giorgio

- Filiale Madre di Castelfidardo
 - Filiale Figlia di Osimo
 - Filiale Figlia di Loreto
 - Filiale Madre di San Michele al Fiume
 - Filiale Figlia di Castelvechio
 - Filiale Madre di Cesano di Senigallia
 - Filiale Figlia di Marzocca
 - Filiale Figlia di Montemarciano
 - Filiale Figlia di Senigallia
 - Filiale Madre di Fano
 - Filiale Figlia di Mondolfo
 - Filiale Madre di Ancona
- da nove figure specializzate nella gestione di depositanti con importanti mezzi amministrati e aziende con alto fatturato (quattro Specialisti Aziende e cinque Specialisti Privati).

A livello generale, la struttura di Direzione è stata fortemente interessata dal processo di adozione, recepimento e/o revisione della normativa di Gruppo, nonché dalle attività di definizione e/o aggiornamento dell'impianto regolamentare interno volte a recepire le variazioni di carattere normativo, organizzativo, operativo e applicativo/procedurale, in stretta aderenza con le disposizioni impartite principalmente dalla Capogruppo.

Si elencano qui di seguito i principali interventi sull'organizzazione c/o sui processi aziendali posti in essere dalla Banca nel corso dell'anno 2020:

- adozione del "Regolamento sulla Trasparenza delle Operazioni e dei Servizi Bancari e Finanziari" e delle inerenti "Procedure Interne", nonché del documento "Controlli di primo livello in materia di Trasparenza delle operazioni e dei servizi bancari e finanziari", il tutto sulla base dei modelli predisposti e rilasciati dalla Capogruppo;
- adozione del "Regolamento di Gruppo in materia di nuovi prodotti (POG)" e del documento "Metodologia di Gruppo di individuazione del Target Market";
- efficientamento dei processi "Sponsorizzazioni/pubblicità/erogazioni liberali" e "Archiviazione documentale";
- recepimento del "Regolamento di gruppo per la continuità operativa e la gestione delle crisi" e definizione/approvazione del "Piano di continuità operativa" sulla base del modello standard di Gruppo;
- adozione della "Procedura per la classificazione e protezione delle informazioni", sempre predisposta dalla Capogruppo;
- in relazione al progetto di Gruppo per l'adeguamento alla normativa in tema di "Responsabilità amministrativa degli enti", svolgimento delle attività propedeutiche all'adozione del Modello di Organizzazione, Gestione e Controllo ex D. Lgs. n. 231/01 e alla costituzione dell'Organismo di Vigilanza;
- attività inerenti la realizzazione e l'avanzamento del progetto "Catalogo Prodotti", quale procedura necessaria ad assicurare la conformità alla citata normativa "POG" e valido strumento di supporto dell'attività commerciale;
- in ambito Finanza, esternalizzazione di taluni servizi "FOI" (Funzioni Operative Importanti) alla Capogruppo, sia nell'ottica di razionalizzazione degli stessi, sia come attività propedeutica alla convergenza verso un unico sistema target di Gruppo (progetto MOG/Macchina Operativa di Gruppo);
- a partire dal mese di marzo 2020, declinazione delle regole/misure intraprese per prevenire e gestire al meglio i rischi connessi al "Coronavirus", anche sulla base delle Linee Guida emanate in materia dalla Capogruppo.



Capitolo 5

Il presidio dei rischi e il sistema dei controlli interni

Coerentemente con il proprio modello di business e operativo, la Banca è esposta a diverse tipologie di rischio che attengono principalmente alla tradizionale operatività di intermediazione creditizia e finanziaria.

Ai fini di assicurare l'adeguato presidio dei rischi e che l'attività aziendale sia in linea con le strategie e le politiche aziendali e sia improntata a canoni di sana e prudente gestione la Banca è dotata di un Sistema di Controlli Interni (nel seguito "SCI"), definito in coerenza con le disposizioni di vigilanza prudenziale contenute nella Circolare n.285/2013 della Banca d'Italia e costituito dall'insieme delle regole, delle funzioni, delle strutture, delle risorse, dei processi e delle procedure che mirano ad assicurare il conseguimento delle seguenti finalità:

- verifica dell'attuazione delle strategie e delle politiche aziendali;
- contenimento dei rischi entro i limiti indicati nel quadro di riferimento per la determinazione della propensione al rischio (*Risk Appetite Framework - RAF*);
- salvaguardia del valore delle attività e protezione dalle perdite;
- efficacia ed efficienza dei processi aziendali;
- affidabilità e sicurezza delle informazioni aziendali e delle procedure informatiche;
- prevenzione del rischio che la Banca sia coinvolta, anche involontariamente, in attività illecite (con particolare riferimento a quelle connesse con il riciclaggio, l'usura e il finanziamento del terrorismo);
- conformità dell'operatività aziendale con la legge e la normativa di vigilanza, nonché con le politiche, i regolamenti e le procedure interne.

5.1 Organi aziendali e revisione legale dei conti

La responsabilità di assicurare la completezza, l'adeguatezza, la funzionalità e l'affidabilità del sistema dei controlli interni è rimessa agli organi aziendali, ciascuno secondo le rispettive competenze.

Il **Consiglio di Amministrazione** svolge i ruoli di pianificazione strategica, gestione organizzativa, di valutazione e monitoraggio così come previsto dalla normativa vigente e dal Contratto di Coesione¹⁰, in quanto Organo di supervisione strategica. Svolge i compiti sopra indicati in conformità a quanto definito dalla Capogruppo in termini di strategie, politiche, principi di valutazione e misurazione dei rischi.

Il Consiglio di Amministrazione espleta i suoi compiti facendo preciso riferimento a quanto definito dalla Capogruppo e in particolare:

- nomina il Referente interno che svolge compiti di supporto per le Funzioni aziendali di controllo esternalizzate;
- approva il Piano di Audit e i Programmi delle attività per le Direzioni Compliance, AML e Risk Management;
- si attiva per l'eliminazione delle carenze riscontrate durante le attività di verifica.

Il Consiglio di Amministrazione ha la comprensione di tutti i rischi aziendali e, nell'ambito di una gestione integrata, delle loro interrelazioni reciproche e con l'evoluzione del contesto esterno. In tale ambito, è in grado di individuare e valutare i fattori, inclusa la complessità della struttura organizzativa, da cui possono scaturire rischi per la Banca.

Il **Direttore Generale** supporta il Consiglio di Amministrazione nella funzione di gestione. Il Direttore Generale supporta l'attuazione degli orientamenti strategici, delle linee guida definiti dal Consiglio di Amministrazione e, in tale ambito, la predisposizione delle misure necessarie ad assicurare l'istituzione, il mantenimento e il corretto funzionamento di un efficace Sistema di gestione e controllo dei rischi. Nell'ambito del sistema dei controlli interni, supporta la Banca nelle iniziative e negli interventi correttivi evidenziati dalle Funzioni aziendali di controllo e portati all'attenzione degli organi aziendali.

¹⁰ Indica il contratto stipulato tra la Capogruppo e le Banche affiliate, di cui all'articolo 37-bis, comma 3, del TUB che disciplina i criteri di direzione e coordinamento che devono essere applicati nel Gruppo Bancario Cooperativo.

Il **Collegio Sindacale** svolge le attività previste dalla normativa vigente in ottica di monitoraggio della completezza, adeguatezza, funzionalità e affidabilità del sistema dei controlli interni integrato, collaborando con il rispettivo Organo della Capogruppo.

Ai sensi dello Statuto Sociale, il Collegio Sindacale valuta l'adeguatezza e la funzionalità dell'assetto contabile, ivi compresi i relativi sistemi informativi, al fine di assicurare una corretta rappresentazione dei fatti aziendali.

Sul finire dell'anno la Banca ha adottato il Modello di organizzazione, gestione e controllo ai sensi del D.Lgs. n. 231/01 (di seguito, per brevità, anche il "Decreto") attraverso la predisposizione di un sistema strutturato e organico di procedure e attività di controllo per il consapevole presidio del rischio di commissione dei reati presupposto previsti dal Decreto. Il Modello adottato si integra nel sistema dei controlli interni in essere e oltre a consentire di beneficiare dell'esimente prevista dal Decreto, è volto a migliorare la *corporate governance* della Banca, limitando il rischio di commissione dei reati presupposto previsti dal Decreto e i relativi risvolti reputazionali ed economici.

All'**Organismo di Vigilanza**, coincidente con il Collegio Sindacale, è attribuito il compito di vigilare sul funzionamento e sull'osservanza del Modello di organizzazione e gestione adottato dalla Banca ai sensi del D.Lgs. 231/01, nonché di segnalare l'opportunità di aggiornamento ai fini di prevenzione dell'imputazione in capo all'Ente della responsabilità amministrativa derivante dal reato.

In particolare, a esso è affidato il compito di vigilare con autonomi poteri di iniziativa e di controllo:

- sull'efficacia e adeguatezza del Modello in relazione alla struttura aziendale e alla effettiva capacità di prevenire la commissione dei reati contemplati dal Decreto;
- sul funzionamento e l'osservanza delle prescrizioni contenute nel Modello attraverso il compimento di apposite verifiche, anche periodiche;
- sull'opportunità di aggiornamento del Modello, laddove si riscontrino esigenze di adeguamento dello stesso in relazione a mutate condizioni aziendali e/o normative, nonché al verificarsi di violazioni significative e/ o ripetute del Modello medesimo.

Il **oggetto incaricato della revisione legale dei conti**, nell'ambito delle competenze e responsabilità previste dalla normativa vigente, ha il compito di controllare la regolare tenuta della contabilità sociale e la corretta registrazione dei fatti di gestione nelle scritture contabili, nonché quello di verificare che il bilancio d'esercizio corrisponda alle risultanze delle scritture contabili e sia conforme alle norme che lo disciplinano.

Qualora dagli accertamenti eseguiti emergano fatti ritenuti censurabili, la società incaricata informa senza indugio il Collegio Sindacale e le autorità di vigilanza competenti.

Il soggetto incaricato della revisione legale dei conti nell'esercizio dei propri compiti interagisce con gli organi aziendali e le funzioni aziendali di controllo; in particolare nei confronti del Collegio Sindacale, ottempera a quanto previsto dal D.L.gs. 39/2010.

5.2 Funzioni e strutture di controllo

Le Disposizioni di Vigilanza per le banche in materia di Gruppo Bancario Cooperativo emanate dalla Banca d'Italia stabiliscono che le funzioni aziendali di controllo per le Banche di Credito Cooperativo affiliate sono svolte in regime di esternalizzazione dalla Capogruppo o da altre società del Gruppo Bancario Cooperativo.

I principali attori che si occupano del sistema dei controlli interni sono gli organi aziendali della Capogruppo, il Comitato Rischi della Capogruppo, il Comitato delle Funzioni aziendali di controllo, nonché le medesime Funzioni aziendali di controllo.

Le Funzioni aziendali di controllo del Gruppo sono rappresentate dalle seguenti strutture:

- Direzione Internal Audit, con a capo il Chief Audit Officer (CAO), cui sono attribuiti i compiti e le responsabilità della "Funzione di revisione interna (Internal Audit)" così come definiti nella normativa di riferimento;

- Direzione Compliance con a capo il Chief Compliance Officer (CCO), cui sono attribuiti i compiti e le responsabilità della "Funzione di conformità alle norme (Compliance)" così come definita nella normativa di riferimento;
- Direzione Risk Management, con a capo il Chief Risk Officer (CRO), cui sono attribuiti i compiti e le responsabilità della "Funzione di controllo dei rischi (Risk Management)", così come definiti nella normativa di riferimento;
- Direzione Antiriciclaggio, con a capo il Chief Anti-Money Laundering Officer (CAMLO), cui sono attribuiti i compiti e le responsabilità della "Funzione Antiriciclaggio" così come definita nella normativa di riferimento.

I Responsabili delle funzioni aziendali di controllo:

- possiedono requisiti di professionalità adeguati;
- sono collocati in posizione gerarchico-funzionale adeguata. In particolare, il Chief Compliance Officer, il Chief Anti Money Laundering Officer, il Chief Audit Officer e il Chief Risk Officer sono collocati alle dirette dipendenze del Consiglio di Amministrazione;
- non hanno responsabilità diretta di aree operative sottoposte a controllo né sono gerarchicamente subordinati ai responsabili di tali aree;
- sono nominati e revocati (motivandone le ragioni) dal Consiglio di Amministrazione, sentito il Collegio Sindacale; in particolare, la nomina avviene previa individuazione e proposta da parte del Comitato Rischi, sentito il Comitato Nomine;
- riferiscono direttamente agli organi aziendali, hanno accesso diretto al Consiglio di Amministrazione, al Collegio Sindacale, ai Comitati endo-consiliari e all'Amministratore Delegato e comunicano con essi senza restrizioni o intermediazioni.

I Responsabili delle funzioni aziendali di controllo assumono il ruolo di Responsabile della rispettiva Funzione di competenza per Cassa Centrale e per le Banche del Gruppo.

La Banca ha nominato gli appositi referenti interni i quali:

- svolgono compiti di supporto per la funzione aziendale di controllo esternalizzata;
- riportano funzionalmente alla funzione aziendale di controllo esternalizzata;
- segnalano tempestivamente eventi o situazioni particolari, suscettibili di modificare i rischi generati dalla controllata.

I servizi oggetto di esternalizzazione sono regolati da appositi contratti conformi a quanto previsto dalle Disposizioni di Vigilanza: negli accordi sono indicati i diritti e gli obblighi delle parti, le condizioni economiche, nonché i livelli di servizio (SLA – Service Level Agreement) e i relativi indicatori di monitoraggio.

Di seguito viene riportata, per ogni singola funzione aziendale di controllo, la relativa *mission*.

5.3 Funzione Internal Audit

La Funzione Internal Audit presiede, secondo un approccio *risk-based*, da un lato, al controllo, anche attraverso verifiche in loco, del regolare andamento dell'operatività e l'evoluzione dei rischi e, dall'altro, alla valutazione della completezza, dell'adeguatezza, della funzionalità e dell'affidabilità della struttura organizzativa e delle altre componenti del sistema dei controlli interni, portando all'attenzione degli organi aziendali i possibili miglioramenti, con particolare riferimento al *Risk Appetite Framework* (RAF), al processo di gestione dei rischi nonché agli strumenti di misurazione e controllo degli stessi e formulando raccomandazioni agli organi aziendali.

La Funzione, in linea con gli Standard professionali di riferimento, può fornire altresì consulenza alle funzioni aziendali della Banca, anche al fine di creare valore aggiunto e migliorare l'efficacia dei processi di controllo, di gestione dei rischi, della conformità e del governo interno.

In particolare, la Funzione Internal Audit:

- valuta la completezza, l'adeguatezza, la funzionalità, l'affidabilità delle altre componenti del SCI, del processo di gestione dei rischi e degli altri processi aziendali, avendo riguardo anche alla capacità di individuare errori e irregolarità. In tale contesto, sottopone, tra l'altro, a verifica le funzioni aziendali di controllo di secondo livello (Risk Management, Compliance, Antiriciclaggio);
- presenta annualmente agli organi aziendali per approvazione un Piano di Audit, che riporta le attività di verifica pianificate, tenuto conto dei rischi delle varie attività e strutture aziendali; il Piano contiene una specifica sezione relativa all'attività di revisione del sistema informativo (c.d. "ICT Audit");
- valuta l'efficacia del processo di definizione del RAF, la coerenza interna dello schema complessivo e la conformità dell'operatività aziendale allo stesso e, in caso di strutture finanziarie particolarmente complesse, la conformità di queste alle strategie approvate dagli organi aziendali;
- valuta la coerenza, l'adeguatezza e l'efficacia dei meccanismi di governo e con il modello imprenditoriale di riferimento ed effettua test periodici sul funzionamento delle procedure operative e di controllo interno;
- controlla regolarmente il piano aziendale di continuità operativa;
- espleta compiti d'accertamento anche con riguardo a specifiche irregolarità;
- svolge anche su richiesta accertamenti su casi particolari (c.d. "Special Investigation") per la ricostruzione di fatti o eventi ritenuti di particolare rilevanza;
- si coordina con le altre funzioni aziendali di controllo al fine di adottare metodologie di misurazione e valutazione dei rischi coerenti e integrate e allo scopo di condividere priorità di intervento in ottica *risk-based* e di fornire una rappresentazione comune e integrata degli ambiti a maggior rischio;
- qualora nell'ambito della collaborazione e dello scambio di informazioni con il soggetto incaricato della revisione legale dei conti, venisse a conoscenza di criticità emerse durante l'attività di revisione legale dei conti, si attiva affinché le competenti funzioni aziendali adottino i presidi necessari per superare tali criticità.

Per l'esecuzione di tutte le attività di propria competenza, la Funzione Internal Audit utilizza un approccio *risk-based*, che prevede nella prima fase del ciclo di attività l'esecuzione di un *risk assessment* volto a:

- acquisire consapevolezza della rischiosità di tutto il perimetro presidiato dalla Funzione;
- identificare le aree di maggior rischio e che necessitano di analisi e verifiche più approfondite;
- programmare di conseguenza le proprie attività focalizzandosi sugli ambiti in cui è più alto il rischio di manifestazione di eventi di rischio.

In aderenza agli standard di riferimento, al fine di adempiere alle responsabilità che le sono attribuite, la Funzione Internal Audit ha accesso a tutte le attività, centrali e periferiche di Cassa Centrale e delle Società del Gruppo e a qualsiasi informazione a tal fine rilevante, anche attraverso il colloquio diretto con il personale.

5.4 Funzione Compliance

La Funzione Compliance presiede, secondo un approccio *risk-based*, alla gestione del rischio di non conformità con riguardo a tutta l'attività aziendale. Ciò attraverso la valutazione dell'adeguatezza delle procedure interne volte a prevenire la violazione di norme esterne (leggi e regolamenti) e di autoregolamentazione (ad esempio Statuto, Contratto di Coesione e Codice Etico) applicabili.

La Funzione Compliance:

- individua nel continuo le norme applicabili e ne valuta il relativo impatto su processi e procedure aziendali;
- collabora con le strutture aziendali per la definizione delle metodologie di valutazione dei rischi di non conformità alle norme;
- individua idonee procedure e/o modifiche organizzative per la prevenzione del rischio rilevato, con possibilità di richiederne l'adozione;
- verifica l'adeguatezza e la corretta applicazione delle procedure per la prevenzione del rischio rilevato;
- garantisce il monitoraggio permanente e nel continuo dell'adeguatezza e dell'efficacia delle misure, delle politiche e delle procedure in materia di servizi e attività di investimento;
- predispose flussi informativi diretti agli organi aziendali e alle strutture coinvolte (ad es.: gestione del rischio operativo e revisione interna);
- verifica l'efficacia degli adeguamenti organizzativi (strutture, processi, procedure anche operative e commerciali) suggeriti per la prevenzione del rischio di non conformità alle norme;
- è coinvolta nella valutazione ex ante della conformità alla regolamentazione applicabile di tutti i progetti innovativi (inclusa l'operatività in nuovi prodotti o servizi) che la Società intenda intraprendere nonché nella prevenzione e nella gestione dei conflitti di interesse sia tra le diverse attività svolte dalla Società, sia con riferimento ai dipendenti e agli esponenti aziendali;
- presta consulenza e assistenza nei confronti degli organi aziendali in tutte le materie in cui assume rilievo il rischio di non conformità;
- collabora nell'attività di formazione del personale sulle disposizioni applicabili alle attività svolte;
- si coordina con le altre funzioni aziendali di controllo al fine di adottare metodologie di misurazione e valutazione dei rischi coerenti e integrate e allo scopo di condividere priorità di intervento in ottica *risk-based* e di fornire una rappresentazione comune e integrata degli ambiti a maggior rischio;
- fornisce, per gli aspetti di propria competenza, il proprio contributo alla Funzione Risk Management nella valutazione dei rischi, in particolare quelli non quantificabili, nell'ambito del processo di determinazione dell'adeguatezza patrimoniale;
- collabora con la Funzione Risk Management, in coerenza con il *Risk Appetite Framework (RAF)*, allo sviluppo di metodologie adeguate alla valutazione dei rischi operativi e reputazionali rivenienti da eventuali aree di non conformità, garantendo inoltre lo scambio reciproco dei flussi informativi idonei a un adeguato presidio degli ambiti di competenza;
- diffonde una cultura aziendale improntata ai principi di onestà, correttezza e rispetto dello spirito e della lettera delle norme.

La Funzione Compliance, per il presidio di determinati ambiti normativi per i quali è consentito dalle normative applicabili o per l'espletamento di specifici adempimenti in cui si articola l'attività della Funzione, si avvale di presidi specialistici e/o supporti specializzati, rimanendo in ogni caso responsabile della definizione delle metodologie di valutazione del rischio.

5.5 Funzione Risk Management

La Funzione Risk Management assolve alle responsabilità e ai compiti previsti dalla Circolare 285/2013 della Banca d'Italia per la funzione di controllo dei rischi. Essa fornisce elementi utili agli organi aziendali nella definizione degli indirizzi e delle politiche in materia di gestione dei rischi e garantisce la misurazione e il controllo dell'esposizione alle diverse tipologie di rischio.

Essa è responsabile, inoltre, di individuare, misurare e monitorare i rischi assunti o assumibili, stabilire le attività di controllo e garantire che le anomalie riscontrate siano portate a conoscenza degli organi aziendali affinché possano essere opportunamente gestite.

La Funzione Risk Management ha una struttura organizzativa indipendente rispetto alle altre funzioni aziendali, comprese quelle di controllo e dispone delle autorità e delle risorse umane adeguate sia per numero che per competenze tecnico-professionali; inoltre non è coinvolta in attività che la Funzione è chiamata a controllare e i criteri di remunerazione sono tali da non comprometterne l'obiettività, al fine di concorrere a creare un sistema di incentivi coerente con le finalità della funzione svolta.

Come descritto nei paragrafi precedenti, la Funzione Risk Management per le Banche di Credito Cooperativo affiliate è svolta in regime di esternalizzazione dalla Capogruppo o da altre società del Gruppo Bancario Cooperativo nel rispetto dei livelli di servizio stabiliti e formalizzati nell'Accordo di Esternalizzazione della Funzione Risk Management, e si avvale della collaborazione e del supporto dei referenti Interni delle stesse, i quali riportano funzionalmente al Responsabile della Direzione Risk Management della Capogruppo.

La Funzione Risk Management ha l'obiettivo di:

- collaborare alla definizione delle politiche di governo e gestione dei rischi e alle relative procedure e modalità di rilevazione e controllo;
- garantire l'efficace e corretta attuazione del processo di identificazione, valutazione, gestione e monitoraggio dei rischi assunti, sia attuali che prospettici;
- verificare il rispetto dei limiti operativi assegnati alle varie funzioni aziendali;
- verificare, nel continuo, la presenza di adeguati processi di gestione dei rischi;
- monitorare lo stato di implementazione delle azioni correttive proposte a copertura delle debolezze rilevate;
- garantire lo sviluppo e il mantenimento dei sistemi di misurazione e controllo dei rischi;
- informare gli organi aziendali e le altre funzioni aziendali di controllo circa le esposizioni ai rischi e ai risultati delle attività svolte;
- contribuire ad assicurare la coerenza del sistema di remunerazione e incentivazione con il quadro di riferimento per la determinazione della propensione al rischio della Banca ("RAF").

In considerazione di tali obiettivi, la Funzione Risk Management:

- è responsabile della definizione, aggiornamento e gestione del *Risk Appetite Framework* (di seguito "RAF"), nell'ambito del quale ha il compito di proporre i parametri qualitativi e quantitativi necessari per la definizione del RAF;
- definisce metriche comuni di valutazione dei rischi operativi in coerenza con il RAF e modalità di valutazione e controllo dei rischi reputazionali coordinandosi con la Funzione Compliance e le Strutture competenti;
- è responsabile della valutazione dell'adeguatezza del capitale interno (ICAAP) e delle riserve di liquidità (ILAAP) e della predisposizione dell'informativa al pubblico consolidata (Pillar III);
- predispone annualmente, con approccio *risk-based*, e presenta agli organi aziendali il piano di attività della Funzione Risk Management, all'interno del quale sono identificati e valutati i principali rischi a cui la Banca è esposta e le attività di intervento necessarie, sulla base degli esiti dei controlli effettuati. Predispone con le medesime tempistiche e presenta agli organi aziendali il resoconto delle attività svolte dalla Funzione;
- è coinvolta nella definizione delle politiche di governo dei rischi e delle fasi del processo di gestione dei rischi mediante la determinazione di un sistema di policy, regolamenti e documenti di attuazione dei limiti di rischio;
- è responsabile della definizione dei limiti operativi all'assunzione delle varie tipologie di rischio, nonché della verifica della loro adeguatezza nel continuo;

- definisce le metriche e le metodologie per la misurazione e il monitoraggio dei rischi;
- è responsabile dello sviluppo, della validazione, del mantenimento e dell'aggiornamento dei sistemi di misurazione e controllo dei rischi assicurando che siano sottoposti ad attività di *backtesting* periodico, che venga analizzato un appropriato numero di scenari e che siano utilizzate ipotesi conservative sulle dipendenze e sulle correlazioni;
- sviluppa e applica indicatori in grado di evidenziare situazioni di anomalia e inefficienza dei sistemi di misurazione e controllo dei rischi;
- analizza e valuta i rischi derivanti da nuovi prodotti e servizi e dall'ingresso in nuovi segmenti operativi e di mercato;
- misura e monitora l'esposizione corrente e prospettica ai rischi;
- garantisce, mediante la predisposizione di reporting, un flusso informativo costante e continuo verso gli organi aziendali e le altre funzioni aziendali di controllo circa le rischiosità rilevate;
- fornisce pareri preventivi sulla coerenza delle operazioni di maggiore rilievo (OMR) con il RAF, contribuendo anche a definire i pareri per la loro identificazione;
- effettua verifiche di secondo livello sulle esposizioni creditizie;
- verifica l'adeguatezza e l'efficacia delle misure adottate per rimediare alle carenze riscontrate nel processo di gestione dei rischi;
- verifica il corretto svolgimento del monitoraggio andamentale sulle singole esposizioni creditizie;
- presidia il processo di attribuzione e aggiornamento dei rating utilizzati per la valutazione del merito creditizio delle controparti;
- analizza la coerenza della proposta di facoltà di concessione e gestione del credito predisposta dalla Funzione Crediti con l'impianto degli obiettivi e della gestione dei rischi creditizi;
- presidia il processo di valutazione dell'adeguatezza patrimoniale rispetto ai rischi assunti;
- informa l'Amministratore Delegato/Direttore Generale circa un eventuale sfioramento di target/soglie/limiti relativi all'assunzione dei rischi;
- è responsabile dell'attivazione delle attività di monitoraggio sulle azioni poste in essere in caso di superamento di target/soglie/limiti e della comunicazione di eventuali criticità fino al rientro delle soglie/limiti entro i livelli stabiliti;
- presidia l'elaborazione della classificazione del modello *risk-based* e, di concerto con la Direzione Pianificazione, l'attivazione delle opportune azioni correttive (i.e. Piano di Rilancio, Piano di Risanamento, Piano di Aggregazione);
- assicura la coerenza dei sistemi di misurazione e controllo dei rischi con i processi e le metodologie di valutazione delle attività aziendali, coordinandosi con le strutture aziendali interessate;
- predisporre, gestisce e coordina il *Recovery Plan*, garantendo la coerenza e l'integrazione dello stesso con l'intero framework di Risk Management;
- contribuisce ad assicurare la coerenza del sistema di remunerazione e incentivazione con il quadro di riferimento per la determinazione della propensione al rischio della banca ("RAF");
- contribuisce alla diffusione di una cultura del controllo all'interno del Gruppo.

Inoltre, si coordina con le altre funzioni aziendali di controllo al fine di:

- adottare metodologie di misurazione e valutazione dei rischi coerenti e integrate, fornendo una rappresentazione comune e integrata degli ambiti di maggior rischio;
- definire priorità di intervento in ottica *risk-based*;

- sviluppare la condivisione di aspetti operativi e metodologici e le azioni da intraprendere in caso di eventi rilevanti e/o critici al fine di individuare possibili sinergie ed evitare potenziali sovrapposizioni e duplicazioni di attività.

5.6 Funzione Antiriciclaggio

La Funzione Antiriciclaggio presiede, secondo un approccio *risk-based*, alla gestione dei rischi di riciclaggio e di finanziamento del terrorismo con riguardo all'attività aziendale attraverso la valutazione dell'adeguatezza delle procedure interne volte a prevenire la violazione di norme esterne (leggi e regolamenti) e di autoregolamentazione (ad esempio Statuto e Codici Etici) applicabili.

In particolare, la Funzione Antiriciclaggio ha l'obiettivo di:

- contribuire alla definizione degli orientamenti strategici e delle politiche per il governo complessivo dei rischi connessi con il riciclaggio e il finanziamento del terrorismo, alla predisposizione delle comunicazioni e delle relazioni periodiche agli organi aziendali e all'alimentazione del *Risk Appetite Framework*, collaborando con le altre funzioni aziendali di controllo al fine di realizzare un'efficace integrazione del processo di gestione dei rischi;
- sviluppare un approccio globale del rischio sulle base delle decisioni strategiche assunte, definendo la metodologia per la valutazione dei rischi di riciclaggio e finanziamento del terrorismo e le procedure per le aree di attività attinenti all'adeguata verifica della clientela, alla conservazione della documentazione e delle informazioni e all'individuazione e alla segnalazione delle operazioni sospette;
- assicurare adeguati presidi, verificando in modo continuativo l'idoneità, la funzionalità e l'affidabilità dell'assetto dei presidi antiriciclaggio, delle procedure e dei processi adottati nonché il loro grado di adeguatezza e conformità alle norme di legge;
- promuovere e diffondere la cultura di prevenzione del rischio di riciclaggio e di finanziamento del terrorismo.

Nel corso dell'esercizio 2020, le funzioni aziendali di controllo hanno svolto le attività in coerenza con le pianificazioni presentate e approvate dal Consiglio di Amministrazione della Banca.

5.7 Controlli di linea

Il sistema dei controlli interni, in coerenza con le disposizioni normative e regolamentari vigenti, prevede l'istituzione di specifici controlli di linea.

La Banca ha in particolare demandato alle strutture preposte ai singoli processi aziendali o a unità organizzative dedicate la responsabilità di attivarsi affinché le attività operative di competenza vengano espletate con efficacia ed efficienza, nel rispetto dei limiti operativi assegnati, coerentemente con gli obiettivi di rischio e con le procedure in cui si articola il processo di gestione dei rischi, nonché in maniera conforme al vigente sistema di deleghe.

Le strutture responsabili delle attività operative e dei relativi controlli di primo livello sono tenute a rilevare e segnalare tempestivamente alle funzioni aziendali competenti i rischi insiti nei processi operativi di competenza e i fenomeni critici da tenere sotto osservazione nonché a suggerire i necessari presidi di controllo atti a garantire la compatibilità delle attività poste in essere con l'obiettivo aziendale di un efficace presidio dei rischi.

La Banca agevola tale processo attraverso la diffusione, a tutti i livelli, della cultura del rischio anche mediante l'attuazione di programmi di formazione per sensibilizzare i dipendenti in merito ai presidi di controllo relativi ai propri compiti e responsabilità.

I controlli di linea sono disciplinati nell'ambito delle disposizioni interne (politiche, regolamenti, procedure, manuali operativi, circolari, altre disposizioni, etc.) dove sono declinati in termini di responsabilità, obiettivi, modalità operative, tempistiche di realizzazione e modalità di tracciamento o incorporati nelle procedure informatiche.

5.8 Rischi cui la Banca è esposta

Per una più compiuta illustrazione dell'assetto organizzativo o e delle procedure operative poste a presidio delle principali aree di rischio e delle metodologie utilizzate per la misurazione e la prevenzione dei rischi medesimi si rinvia all'informativa qualitativa e quantitativa riportata nella parte E della Nota Integrativa – informazioni sui rischi e sulle relative politiche di copertura.

Nel seguito si riportano alcuni riferimenti di generale indirizzo a riguardo.

La chiara ed esaustiva identificazione dei rischi cui la Banca è potenzialmente esposta, costituisce il presupposto per la consapevole assunzione e l'efficace gestione degli stessi, attuate anche attraverso appropriati strumenti e tecniche di mitigazione e traslazione.

La mappatura dei rischi viene condotta a livello di Gruppo e determinata in occasione della definizione del *Risk Appetite Framework* (approvato dal Consiglio di Amministrazione della Capogruppo).

L'analisi è stata svolta valutando le condizioni operative attuali ma anche quelle potenziali, allo scopo di individuare eventuali profili di rischio già presenti nel contesto corrente oppure non adeguatamente colti dalle preesistenti categorie mappate ovvero di anticipare tipologie di rischio storicamente non rilevanti ma suscettibili di diventare tali in uno scenario prospettico, in quanto connesse a prevedibili mutamenti nel contesto economico, finanziario e regolamentare così come dell'operatività aziendale. Tale analisi ha tenuto conto altresì del principio di proporzionalità.

Il processo di identificazione dei rischi rilevanti è articolato in tre fasi principali:

- l'identificazione dei rischi potenzialmente rilevanti, ovvero la verifica della rilevanza dei rischi aziendali già oggetto di valutazione e l'analisi, ricerca e individuazione di nuovi rischi potenzialmente rilevanti non ancora considerati;
- l'applicazione dei criteri di rilevanza ai rischi potenzialmente rilevanti, attraverso delle analisi quali-quantitative;
- l'identificazione dei rischi rilevanti, finalizzata alla definizione della "Short list" dei rischi rilevanti in base alle risultanze delle analisi precedenti.

Sulla base delle attività svolte sono stati indentificati come rilevanti i seguenti rischi:

Rischio di credito

Rischio di perdita derivante dall'insolvenza o dal peggioramento del merito creditizio delle controparti affidate dal Gruppo.

Rischio di controparte

Rischio che la controparte di una transazione, avente ad oggetto determinati strumenti finanziari, risulti inadempiente prima del regolamento della transazione stessa. Il rischio di controparte grava sulle seguenti tipologie di transazione: strumenti derivati finanziari e creditizi negoziati fuori borsa (c.d. mercati *Over the Counter*); operazioni pronti contro termine attive e passive su titoli o merci, operazioni di concessione o assunzione di titoli o merci in prestito e finanziamenti con margini (c.d. operazioni *Securities Financing Transactions*); operazioni con regolamento a lungo termine. Tale rischio è, quindi, una particolare fattispecie del rischio di credito, che genera una perdita se le transazioni realizzate con una determinata controparte hanno un valore positivo al momento dell'insolvenza.

Rischio di aggiustamento della valutazione del credito (CVA)

Rischio di aggiustamento della valutazione intermedia di mercato del portafoglio di operazioni con una controparte. Tale aggiustamento riflette il valore di mercato corrente del rischio di controparte nei confronti dell'ente, ma non riflette il valore di mercato corrente del rischio di credito dell'ente nei confronti della controparte.

Rischio di mercato

Rischio di variazione sfavorevole del valore di una esposizione in strumenti finanziari, inclusa nel portafoglio di negoziazione ai fini di vigilanza, a causa dell'andamento avverso dei tassi di interesse, tassi di cambio, tasso di

inflazione, volatilità, corsi azionari, spread creditizi, prezzi delle merci (rischio generico) e/o alla situazione dell'emittente (rischio specifico).

Rischio operativo

Rischio di subire perdite derivanti dall'inadeguatezza o dalla disfunzione di procedure, risorse umane, sistemi interni o da eventi esogeni. Rientrano in tale tipologia, tra l'altro, le perdite derivanti da frodi, errori umani, interruzioni dell'operatività, indisponibilità dei sistemi, inadempienze contrattuali, catastrofi naturali.

Rischio di liquidità

Rischio di non essere in grado di far fronte in modo efficiente e senza mettere a repentaglio la propria ordinaria operatività e il proprio equilibrio finanziario, ai propri impegni di pagamento o ad erogare fondi per l'incapacità di reperire fondi o di reperirli a costi superiori a quelli del mercato (*funding liquidity risk*) o per la presenza di limiti allo smobilizzo delle attività (*market liquidity risk*) incorrendo in perdite in conto capitale.

Rischio di concentrazione del credito

Rischio derivante da esposizioni verso controparti, incluse le controparti centrali, gruppi di controparti connesse e controparti operanti nel medesimo settore economico, nella medesima regione geografica o che esercitano la stessa attività o trattano la stessa merce, nonché dall'applicazione di tecniche di attenuazione del rischio di credito compresi, in particolare, i rischi derivanti da esposizioni indirette, come, ad esempio, nei confronti di singoli fornitori di garanzie.

Rischio paese

Rischio di perdite causate da eventi che si verificano in un paese diverso dall'Italia. Va inteso in senso più ampio del rischio sovrano in quanto è riferito a tutte le esposizioni indipendentemente dalla natura delle controparti, siano esse persone fisiche, imprese, banche o amministrazioni pubbliche.

Rischio di trasferimento

Rischio che il Gruppo, esposto nei confronti di un soggetto che si finanzia in una valuta diversa da quella in cui percepisce le sue principali fonti di reddito, realizzi delle perdite dovute alle difficoltà del debitore di convertire la propria valuta nella valuta in cui è denominata l'esposizione.

Rischio base

Rischio derivante dall'impatto delle variazioni relative dei tassi di interesse su strumenti sensibili al tasso di interesse, che sono simili in termini di scadenze ma diverse in termini di indici di tassi di interesse utilizzati per il pricing utilizzando diversi indici di tassi di interesse. Il rischio di base deriva dalla correlazione imperfetta nell'adeguamento dei tassi maturati e pagati su diversi strumenti sensibili al tasso di interesse aventi caratteristiche di variazione dei tassi altrimenti simili.

Rischio di tasso di interesse del banking book

Rischio attuale e prospettico di variazioni del portafoglio bancario del Gruppo a seguito di variazioni avverse dei tassi di interesse, che si riflettono sia sul valore economico che sul margine di interesse.

Rischio residuo

Rischio che le tecniche riconosciute per l'attenuazione del rischio di credito utilizzate dalla banca risultino meno efficaci del previsto.

Rischio da cartolarizzazione

Rischio che la sostanza economica dell'operazione di cartolarizzazione non sia pienamente rispecchiata nelle decisioni di valutazione e di gestione del rischio.

Rischio di una leva finanziaria eccessiva

Rischio che un livello di indebitamento particolarmente elevato rispetto alla dotazione di mezzi propri renda il Gruppo vulnerabile, rendendo necessaria l'adozione di misure correttive al proprio piano industriale, compresa la vendita di attività con contabilizzazione di perdite che potrebbero comportare rettifiche di valore anche sulle restanti attività.

Rischio strategico e di business

Rischio attuale o prospettico di flessione degli utili o del capitale derivante da cambiamenti del contesto operativo o da decisioni aziendali errate, attuazione inadeguata di decisioni, scarsa reattività a variazioni del contesto competitivo.

Rischio immobiliare del portafoglio di proprietà

Rischio attuale o prospettico derivante da variazioni di valore degli immobili di proprietà detenuti a causa di variazioni nei prezzi nel mercato immobiliare italiano.

Rischio di reputazione

Rischio attuale o prospettico di flessione degli utili o del capitale derivante da una percezione negativa dell'immagine del Gruppo da parte di clienti, controparti, azionisti del Gruppo, investitori o autorità di vigilanza.

Rischio di non conformità alle norme

Rischio di incorrere in sanzioni giudiziarie o amministrative, perdite finanziarie rilevanti o danni di reputazione in conseguenza di violazioni di norme imperative (di legge o di regolamenti) ovvero di autoregolamentazione (es. statuti, codici di condotta, codici di autodisciplina).

Rischio di riciclaggio e di finanziamento del terrorismo

Rischio derivante dalla violazione di previsioni di legge, regolamentari e di autoregolamentazione funzionali alla prevenzione dell'uso del sistema finanziario per finalità di riciclaggio, di finanziamento del terrorismo o di finanziamento dei programmi di sviluppo delle armi di distruzione di massa, nonché il rischio di coinvolgimento in episodi di riciclaggio e di finanziamento del terrorismo o di finanziamento dei programmi di sviluppo delle armi di distruzione di massa.

Rischio connesso con l'assunzione di partecipazioni

Rischio di inadeguata gestione delle partecipazioni, in coerenza con quanto previsto dalla Circolare Banca d'Italia n. 285/2013 e successivi aggiornamenti.

Rischio di conflitti di interesse nei confronti di soggetti collegati

Rischio di distorsioni nel processo di allocazione delle risorse, di esposizione dell'ente a rischi non adeguatamente misurati o presidiati e di potenziali danni per depositanti e azionisti dovuto alla possibile mancanza di oggettività e imparzialità delle decisioni relative alla concessione di finanziamenti e ad altre operazioni nei confronti di soggetti vicini ai centri decisionali dell'ente.

Rischio connesso alla quota di attività vincolate

Rischio che la quota di attività vincolate detenute sia di misura tale da limitare il grado di liquidabilità dell'attivo dell'ente.

Le valutazioni effettuate con riferimento all'esposizione ai menzionati rischi e ai connessi sistemi di misurazione e controllo sono oggetto di analisi da parte dei vertici aziendali.

5.9 Informazioni sulla continuità aziendale, sui rischi finanziari, sulle verifiche per riduzione di valore delle attività e sulle incertezze nell'utilizzo di stime

Con riferimento ai documenti Banca d'Italia, Consob e Isvap n.2 del 6 febbraio 2009 e n.4 del 3 marzo 2010, relativi alle informazioni da fornire nelle relazioni finanziarie sulle prospettive aziendali, con particolare riferimento alla continuità aziendale, ai rischi finanziari, alle verifiche per riduzione di valore delle attività (*impairment test*) e alle incertezze nell'utilizzo delle stime, il Consiglio di Amministrazione conferma di avere la ragionevole aspettativa che la Banca possa continuare la propria operatività in un futuro prevedibile e attesta pertanto che il bilancio dell'esercizio è stato predisposto in tale prospettiva di continuità.

Nella struttura patrimoniale e finanziaria della Banca e nell'andamento operativo non sussistono elementi o segnali che possano indurre incertezze sul punto della continuità aziendale.

Per l'informativa relativa ai rischi finanziari, alle verifiche per riduzione di valore delle attività e alle incertezze nell'utilizzo di stime si rinvia alle informazioni fornite nella presente relazione, a commento degli andamenti gestionali, e/o nelle specifiche sezioni della Nota Integrativa.



Capitolo 6

Altre informazioni sulla gestione

6.1 Informazioni sulle ragioni delle determinazioni assunte con riguardo all'ammissione dei nuovi soci ai sensi dell'art. 2528 del Codice Civile

In relazione a quanto previsto dalla normativa, nell'esame delle domande di ammissione a socio l'Organo amministrativo ha tenuto presenti i seguenti criteri di carattere generale:

- favorire l'ampliamento della compagine sociale;
- mantenere e sviluppare una presenza significativa di soci in tutti i luoghi in cui la BCC ha competenza territoriale;
- rispettare, per quanto possibile, un'articolazione equilibrata della base sociale all'interno della zona di competenza territoriale, avuto riguardo alla popolazione residente nei vari comuni ed alle attività economiche ivi presenti;
- assicurare una prevalenza numerica, e comunque, una vasta rappresentanza di operatori economici e di soggetti che ricorrono istituzionalmente al credito ed ai servizi della Banca, anche per corrispondere al rispetto della regola che ci caratterizza dell'operatività prevalente nei confronti dei soci;
- considerare con attenzione e favorire l'opportunità dell'ammissione a socio di soggetti che, all'interno delle comunità locali, sono impegnati in attività di interesse sociale, nel campo della solidarietà, della mutualità e del volontariato in genere.

Informazioni sui soci

Alla fine dell'esercizio 2020 la compagine sociale della Banca è costituita da n°9.120 soci, con un aumento di 138 soci rispetto al 2019.

	Persone fisiche	Persone giuridiche	Totale
Numero soci al 1° gennaio 2020	7.879	1.103	8.982
Numero soci: ingressi	336	38	374
Numero soci: uscite	220	16	236
Numero soci al 31 dicembre 2020	7.995	1.125	9120

Composizione compagine sociale per natura giuridica

	Totale	%
Famiglie	7.782	85,33
Ditte individuali	213	2,33
Imprese	1.094	12,00
Altro (Associazioni/Cosorzi..)	31	0,34
Totale	9.120	100

Composizione compagine sociale per provincia di residenza

	Totale	%
Pesaro Urbino	2.291	25,12
Ancona	1.575	17,27
Macerata	3.631	39,81
Fermo	1.525	16,72
Altre	98	1,08
Totale	9.120	100

Dalle informazioni ottenute nel corso del 2020, si registra un rapporto impegni / soci pari a 60 mila euro, in aumento rispetto ai valori ottenuti al 31/12/2019 in cui tale indice era pari a 57.

Al 31 dicembre 2020 il rapporto raccolta/soci è pari a 121 mila euro, in aumento rispetto ai valori ottenuti al 31 dicembre 2019 in cui tale indice era pari a 112 mila euro.

Nel 2020 il Consiglio di Amministrazione ha deciso di non modificare il sovrapprezzo azioni che è pari ad euro 230,00 dal 2018.

6.2 Indicatore relativo al rendimento delle attività

Ai sensi dell'art. 90 della Direttiva 2013/36/UE, c.d. CRD IV, al 31 dicembre 2020 l'indicatore relativo al rendimento delle attività (c.d. *Public Disclosure of return on Assets*), calcolato come rapporto tra gli utili netti e il totale di bilancio¹¹, si attesta pari a 0,48%.

6.3 Adesione Gruppo IVA

In data 27 dicembre 2018, Banco Marchigiano Credito Cooperativo insieme alle altre Società Partecipanti hanno esercitato l'opzione per la costituzione del "Gruppo IVA Cassa Centrale", ai sensi dell'art. 70-bis del D.P.R. 26 ottobre 1972, n. 633 con vincolo per l'intera durata dell'opzione (triennio 2019-2021 e con rinnovo automatico salvo revoca).

Per effetto dell'opzione, le prestazioni di servizi e le cessioni di beni tra soggetti partecipanti risultano essere, nella maggior parte dei casi, non rilevanti ai fini del tributo.

Le cessioni di beni e le prestazioni di servizi effettuate da un soggetto partecipante a un soggetto esterno, si considerano effettuate dal Gruppo IVA; le cessioni di beni e le prestazioni di servizi effettuate da un soggetto esterno a un soggetto partecipante, si considerano effettuate nei confronti del Gruppo IVA.

6.4 Attività di ricerca e sviluppo

La Banca è costantemente impegnata a fornire servizi sempre più qualificati e diversificati ai propri soci ed alla propria clientela, sia sul fronte dell'automazione che dei prodotti tradizionali e innovativi, in grado di rispondere non solo alle necessità finanziarie, ma che vadano incontro agli stili di vita, agli interessi ed alla sensibilità dei soci e dei clienti.

In particolare, nel corso del 2020, la Banca ha proseguito con le seguenti attività di ricerca e sviluppo:

- esaminare le peculiari caratteristiche del territorio di riferimento e i comportamenti dei principali competitors locali, al fine di determinare il potenziale commerciale dei segmenti dei clienti e dei soci e di valorizzare le

¹¹ Ai sensi della Circolare n. 262/2005 della Banca d'Italia le voci da considerare sono il "Totale dell'attivo" e la voce 300 "Utile/(Perdita) di esercizio del bilancio individuale.

specificità locali nell'ambito delle strategie e delle politiche di marketing, coerentemente con la mission aziendale;

- proporre e/o realizzare iniziative commerciali volte a sviluppare nuovi clienti e a promuovere i prodotti e servizi forniti dalla Banca;
- ricercare un'adeguata gamma di prodotti/servizi/pricing, da offrire ai clienti e ai soci, curando altresì la gestione e la razionalizzazione delle convenzioni per la clientela di riferimento e dei relativi accordi di collaborazione;
- monitorare l'andamento commerciale delle iniziative realizzate;
- gestire e coordinare la comunicazione verso l'esterno, ivi compresi i rapporti con i mezzi di informazione
- gestire il sito web ed i social media (facebook, linkedin, instagram);
- curare l'immagine della banca sul territorio, attraverso la predisposizione, l'invio e l'attivazione di specifiche e periodiche comunicazioni (marketing communication) e l'organizzazione di eventi (sponsorizzazioni, eventi culturali e sociali, rapporti con le comunità, convegni, standistica, ecc.)
- sviluppare la comunicazione e la promozione di progetti istituzionali e culturali della Banca;
- realizzare e gestire i format grafici ed espositivi;
- continuare, quanto già iniziato nel 2018, nel processo di revisione organizzativa e funzionale del parco macchine ATM ed alla graduale automazione delle Filiali mediante investimenti per il rinnovo degli ATM e, soprattutto, l'inserimento di ATM evoluti (cash in/out) in apposite "aree Self", con benefici in termini di efficientamento/snellimento dell'operatività di filiale, abbattimento dei costi e focalizzazione delle risorse su attività commerciale "core" ad alto valore.

6.5 Azioni proprie

Al 31 dicembre 2020 la Banca non possiede azioni proprie né direttamente né attraverso società fiduciarie o per interposta persona e, durante l'esercizio, non ha effettuato acquisti o vendite delle stesse.

6.6 Rapporti con parti correlate

Le informazioni sui rapporti con parti correlate, come definite dallo IAS 24, sono riportate nella "parte H - operazioni con parti correlate" della Nota Integrativa, cui si fa rinvio.

Ai sensi della disciplina prudenziale in materia di attività di rischio e conflitti di interesse nei confronti di soggetti collegati, si evidenzia che nel corso del 2020 sono state effettuate n. 2 **operazioni verso soggetti collegati**, (diverse dalle operazioni di importo esiguo ai sensi delle disposizioni di riferimento e dei parametri definiti dalla Banca) per un ammontare complessivo di 2.250.000 Euro.

Nell'esercizio chiuso al 31 dicembre 2020 non sono state effettuate **operazioni di maggiore rilevanza**.

Non sono state compiute operazioni con soggetti collegati, di maggiore rilevanza ai sensi della normativa di riferimento e dei criteri adottati nell'ambito delle politiche assunte, sulle quali *l'Amministratore Indipendente* e/o il Collegio Sindacale abbiano reso parere negativo o formulato rilievi.



Capitolo 7

Fatti di rilievo avvenuti dopo la chiusura dell'esercizio

Si porta all'attenzione che successivamente al 31 dicembre 2020 e fino alla data di approvazione del presente fascicolo di bilancio, non si è verificato alcun avvenimento aziendale che ha determinato conseguenze rilevanti sui risultati patrimoniali ed economici rappresentati.

Dopo aver ricevuto preventivo consenso dalla Capogruppo Cassa Centrale Banca, ed aver definito il Protocollo d'intesa a dicembre 2020, ha preso avvio a inizio 2021, il processo di fusione per incorporazione, della Banca del Gran Sasso d'Italia da parte del Banco Marchigiano.

Nel mese di febbraio 2021 è stato approvato dal Consiglio di Amministrazione il Piano industriale di Fusione 2021-2024. Lo stesso è stato successivamente approvato dalla Capo Gruppo Cassa Centrale Banca nel mese di marzo.

Compatibilmente con le tempistiche normative, si ritiene che la fusione possa acquisire efficacia giuridica a partire dall'01/10/2021. In conformità con quanto stabilito dall'articolo 2504-bis, comma 3, cod. civ. e dall'art. 172, comma 9, TUIR, gli effetti contabili e fiscali della fusione decorreranno invece a partire dalla data dell'01/01/2021.

L'obiettivo fondante del progetto di aggregazione è quello di costituire una realtà capace di sviluppare in concreto la propria azione su tutto il territorio di riferimento nella convinzione che le condizioni strutturali - del settore, in generale, e del Movimento del Credito Cooperativo in particolare - impongano di rivedere il modello di business in essere, anche alla luce dell'assetto del Gruppo Bancario Cooperativo.

I benefici auspicati che sottendono a tale scelta sono sintetizzabili come segue:

- perseguire più efficacemente la *mission* di una Cooperativa di Credito sancita dai principi e valori che ne ispirano l'agire, contenuti nella Carta dei Valori del Credito Cooperativo e nello Statuto Sociale;
- unire i territori, in un'ottica di maggiore presidio dell'intero mercato di riferimento consentendo nel contempo una maggiore diversificazione per settori economici;
- affrontare in maniera più adeguata le grandi sfide che connotano l'attuale contesto di riferimento, quali il persistere della crisi pandemica da Covid-19 e i profondi suoi impatti sul quadro macroeconomico, l'incertezza degli operatori, gli effetti sulla redditività delle manovre di politica monetaria della BCE, l'evoluzione della variabile tecnologica che accompagna i mutamenti nelle abitudini e nei comportamenti sociali;
- adempiere efficacemente e con competenza a tutti gli adempimenti imposti dalla normativa, sempre maggiori, complessi e stringenti;
- fronteggiare in maniera più adeguata i rischi aziendali, attraverso strutture di controllo che, grazie alla disponibilità di risorse adeguate e specialistiche, potranno, con un rinnovato impianto organizzativo, presidiare al meglio le evoluzioni normative e di mercato contribuendo a garantire la sana e prudente gestione;
- liberare risorse da destinare all'attività di sviluppo commerciale anche attraverso una revisione progressiva del modello distributivo; potenziare la rete commerciale significa soprattutto destinare professionalità adeguate, reperibili internamente o esternamente, consentendo di migliorare la qualità del servizio offerto alla Compagine Sociale e alla clientela, garantendo, oltre alla continuità della relazione, margini reddituali adeguati;
- diventare l'interlocutore di riferimento di partner sia privati che pubblici sui territori di competenza;
- ottenere economie, tipicamente di scala e di scopo, grazie all'integrazione di risorse e tecnologie, nonché mediante la condivisione di servizi e fornitori, che a regime potranno portare benefici.

Con riguardo alla questione della vendita di diamanti effettuata da Banca Suasa, in data 17/03/2021 è pervenuta informazione relativa ad illecito amministrativo a carico dell'Istituto incorporato.

A fine febbraio 2021 è stata ultimata la c.d. "Transparency Phase" nell'ambito della quale l'Autorità di Vigilanza ha dato visibilità dei primi esiti parziali dell'esercizio AQR, e a cui seguirà la fase di transparency sui risultati del Join-up tra AQR e Stress Test, per poter giungere alla pubblicazione ufficiale dei risultati del Comprehensive Assessment durante il mese di maggio 2021.

Il Comprehensive Assessment (di seguito anche "CA") rappresenta una valutazione approfondita, ai sensi del Regolamento sul Meccanismo di Vigilanza Unico (Regolamento UE n. 1024 del Consiglio del 15 ottobre 2013), finalizzato

a garantire che le banche siano adeguatamente capitalizzate e possano resistere agli shock di tipo macroeconomico e finanziario. Nella conduzione di tale esercizio, gli obiettivi dichiarati dalla BCE sono stati i seguenti:

- trasparenza, ossia fornire informazioni corrette sulla reale situazione delle banche europee;
- correzione, ovvero l'applicazione di misure atte a colmare eventuali carenze emerse dai bilanci;
- rafforzamento della fiducia (risultante dalla somma dei due obiettivi precedenti), ossia assicurare a tutti i soggetti interessati all'attività bancaria che gli Istituti siano fundamentalmente solidi e affidabili.

Tale valutazione si compone principalmente dei seguenti elementi:

- un esame della qualità degli attivi (Asset Quality Review, nel seguito anche "AQR") volto a migliorare la trasparenza delle esposizioni bancarie attraverso un'analisi della qualità dell'attivo delle banche;
- uno stress test per verificare la tenuta dei bilanci bancari in scenari ordinari e avversi (Comprehensive Assessment Stress Test, nel seguito anche "CAST").

La Capogruppo, di concerto con le Banche affiliate, ha svolto sin dal 2018 una serie di attività preparatorie all'esercizio del CA, rafforzando i processi di data quality e implementando strumenti di controllo utili al monitoraggio e al presidio sia del processo di Asset Quality Review che dello Stress Test in base alla metodologia dell'Autorità Bancaria Europea (nel seguito anche "EBA").

All'inizio del 2020 è stato ufficialmente avviato da parte della Banca Centrale Europea l'esercizio di CA, riferito alla situazione di partenza del 31 dicembre 2019, composto da entrambe le componenti di AQR e CAST.

A causa dell'emergenza sanitaria legata alla diffusione dell'epidemia da Covid-19, tuttavia, le attività legate all'AQR sono state interrotte da parte della Vigilanza Europea.

Per quanto attiene al CAST, a inizio febbraio 2020 è stata definita e comunicata da parte della Autorità di Vigilanza europea una pianificazione completa, dalla Advance Data Collection ("ADC", consistente nella rappresentazione dei dati a consuntivo relativi al GBC) fino alla consegna delle diverse versioni delle proiezioni triennali in scenario ordinario e avverso (la cosiddetta Full Data Collection, "FDC"). Tuttavia, a causa dell'emergenza sanitaria innescata dalla pandemia da Covid-19, il GBC è stato inizialmente in grado di completare solo la prima fase, con l'invio dell'ADC il 9 marzo 2020, poiché l'esercizio è stato poi sospeso dall'Autorità di Vigilanza proprio pochi giorni prima della conclusione della seconda fase, ovvero l'invio delle prime proiezioni di FDC, la cui scadenza era stata originariamente prefissata per il 31 marzo 2020.

Durante il mese di agosto la Banca Centrale Europea ha dato indicazione dell'imminente riavvio dell'intero esercizio di Comprehensive Assessment comunicando, sia per l'esame sulla qualità degli attivi (AQR) sia per lo Stress Test, le nuove timeline che hanno visto la conclusione delle attività connesse a dicembre 2020.

La nuova definizione di default si inserisce nel perimetro regolamentare definito dall'articolo 178 del Regolamento (UE) n. 575/2013 che specifica i criteri in base ai quali un debitore possa essere considerato in default. Il 28 settembre 2016, l'Autorità Bancaria Europea (nel seguito anche "EBA") ha pubblicato la versione finale delle linee guida sulla Definizione di Default (EBA/GL/2016/07). Tale documento riporta gli aspetti chiave legati alla nuova definizione di default e ha l'obiettivo di armonizzare l'implementazione tra le Banche europee.

Le nuove soglie di materialità (che modificheranno l'attuale soglia relativa del 5%) sono state fissate, per gli enti "significant", dal Regolamento (UE) n. 1845/2018 della BCE secondo le indicazioni fornite dal Regolamento Delegato (UE) n. 171/2018.

Al corredo normativo europeo sopra riportato si aggiunge la versione in bozza della Circolare Banca d'Italia n. 272/2008 e successivi aggiornamenti, che recepisce a livello nazionale i requisiti previsti dalle linee guida EBA e dal Regolamento Delegato (UE) n. 171/2018, modificando le modalità di classificazione nell'ambito delle tre classi di deteriorato (esposizioni scadute e/o sconfinanti deteriorate, inadempienze probabili e sofferenze, oltre alle modalità di assegnazione dell'attributo di forborne), nonché di ritorno in bonis.

Dal 1° gennaio 2021 tali regole sono applicate obbligatoriamente da tutto il sistema bancario. Il Gruppo ha sostanzialmente concluso gli sviluppi e posto in essere l'infrastruttura a supporto dell'attività di gestione del credito nelle diverse fasi del ciclo di vita dello stesso e attuato tutte le attività necessarie a dare avvio all'applicazione delle "nuova regola" a fronte della nuova definizione di default. Di conseguenza sono stati adeguati gli applicativi e le procedure pertinenti, allo scopo di ottemperare i correlati adempimenti normativi entro le scadenze regolamentari prefissate.

Si precisa che, al netto del dettaglio normativo recepito nei sistemi e nelle procedure, la classificazione a default è stata adeguata a livello di Gruppo Bancario secondo le indicazioni normative, ovvero non è più consentito che un cliente sia classificato a default presso una Società del Gruppo e non lo sia presso un'altra.

Il Gruppo infine ha avviato un'attività di adeguamento dei propri modelli interni per il rischio di credito nel contesto di applicazione contabile, ai fini di garantire la computazione dei fondi di svalutazione collettiva secondo le disposizioni IFRS 9 e in compliance alla nuova definizione di default; tali adeguamenti saranno fattorizzati nella prima data di bilancio trimestrale del 2021.



Capitolo 8

Prevedibile evoluzione della gestione

In Italia considerando gli impatti del Covid-19, le previsioni vedono il 2020 chiudersi con un PIL in calo del 9,6%, per poi tornare a crescere nel 2021 con un ritmo superiore ai valori pre-Covid. Ciò implicherà un rimbalzo nei tassi di crescita (+6,2% nel 2021 e +2,8% nel 2022).

La Banca Centrale Europea come misura di supporto all'economia ha ampliato il quantitative easing fino ad un importo complessivo di 1.710 miliardi di Euro, mantenendo stabili i tassi di interesse.

L'inflazione è prevista in leggero calo nel 2020 (-0,1%) per poi riprendere a salire nel 2022 (+1,1%), mentre i tassi interbancari a tre mesi si manterranno stabili tra il -0,40% del 2020 ed il -0,44% del 2022.

Nella fase acuta della crisi da Covid-19, i massicci acquisti sui titoli governativi italiani da parte della Banca Centrale Europea hanno permesso un alleggerimento del costo del debito italiano e contribuiranno anche nei prossimi anni a contenere la pressione sui rendimenti dei BTP anche se l'elevato livello del debito pubblico e la debolezza strutturale della crescita continueranno a pesare.

A livello bancario, con il livello dei tassi di interesse ai minimi storici, la dinamica del credito si stabilizzerà ad una crescita del +1,4% nel 2021 e +2,0% nel 2022 grazie alla maggiore spinta alla domanda derivante dagli impatti del Covid-19 e dal Decreto Liquidità. Il programma di aste TLTRO III aumenterà la disponibilità di funding B.C.E., limitando le esigenze di raccolta la cui crescita si ridurrà progressivamente fino ad atterrare nel 2022 a +0,4%. La raccolta indiretta è in lieve aumento nel 2020 a seguito degli impatti Covid-19, ma viene vista in netta ripresa nel 2021 e 2022 grazie soprattutto allo sviluppo della raccolta assicurativa.

Nel 2021 la Banca proseguirà la sua attività secondo le linee strategiche previste e condivise con la Capogruppo e già avviate nello scorso esercizio, aventi come obiettivi l'aumento dei volumi, il rafforzamento dell'attività caratteristica, l'incremento della produttività ed il recupero in efficienza.

Nei primi mesi del 2021 la Banca ha dimostrato una generale crescita degli impieghi verso la clientela (+2%), con un recupero anche nella componente a vista (+3,3%), componente maggiormente penalizzata nel 2020 a causa della pandemia. Dal lato raccolta la Banca presenta una sostanziale stabilità nella raccolta diretta (+0,6%), ma una forte crescita della raccolta indiretta gestita che presenta a febbraio 2020 un incremento di circa l'11%. Nella categoria va segnalata una forte spinta nelle gestioni patrimoniali che presentano un incremento del 25%. Anche il comparto assicurativo vede già a febbraio 2021 una variazione positiva di circa il 10%.



Capitolo 9

Proposta di destinazione del risultato d'esercizio

In data 15 dicembre 2020 la Banca Centrale Europea (BCE) ha formulato la raccomandazione che fino al 30 settembre 2021 gli enti creditizi esercitino la massima prudenza nell'adottare decisioni in merito ai dividendi o alla loro distribuzione o al riacquisto di azioni proprie al fine di remunerare gli azionisti.

Tenuto conto della persistente incertezza circa l'impatto economico della pandemia di Coronavirus (COVID-19), tale raccomandazione - che riflette una valutazione della stabilità del sistema finanziario ed è stata elaborata dalla BCE in stretta collaborazione con il Comitato europeo per il rischio sistemico - è finalizzata a salvaguardare la capacità delle banche di preservare le proprie risorse patrimoniali per sostenere l'economia reale e assorbire le perdite, ritenendo tali finalità prioritarie rispetto alle distribuzioni discrezionali di dividendi e al riacquisto di azioni proprie.

Considerati gli interventi di sostegno pubblico in corso e il considerevole ritardo dell'impatto delle ricadute economiche sui bilanci degli enti creditizi, gli effetti complessivi dello shock economico correlato alla COVID-19 sul settore bancario potrebbero non essersi ancora concretizzati del tutto. Tale perdurante incertezza - con un impatto persistente sulla capacità delle banche di stimare il proprio fabbisogno di capitale nel medio termine - richiede estrema prudenza nelle politiche e nelle prassi di distribuzione degli enti creditizi. Pertanto, la BCE ha ritenuto necessario incoraggiare le banche a continuare ad astenersi dall'effettuare distribuzioni di dividendi e dal riacquisto di azioni proprie.

La misura di cui sopra ha una natura temporanea ed è giustificata esclusivamente dalle citate circostanze eccezionali. In mancanza di effetti negativi significativi, il 30 settembre 2021, la BCE intende abrogare tale raccomandazione e riprendere a valutare i piani patrimoniali e di distribuzione delle banche in base agli esiti del normale ciclo di vigilanza.

In virtù di quanto precede, la Banca ha accolto la raccomandazione della BCE in relazione alla non distribuzione dei dividendi, adottando, di conseguenza, l'approccio di massima prudenza auspicato dalla BCE stessa.

Tutto ciò con l'obiettivo di perseguire finalità di vantaggio collettivo - anche attraverso i riconfermati stanziamenti ai fini di beneficenza o mutualità - e di indirizzare la propria attività verso la conservazione del proprio capitale, al fine di accrescere la capacità di erogare credito e fornire sostegno all'economia del territorio di cui è espressione, assolvendo al meglio il ruolo di finanziatrice di famiglie, piccole e medie imprese e società, in un contesto fortemente incerto a seguito del perdurare degli effetti della pandemia COVID-19.

L'utile d'esercizio ammonta a Euro **5.016.277,41**.

In conformità alle indicazioni fornite dalla BCE in tema di ripartizione degli utili, si propone all'Assemblea di procedere alla seguente ripartizione:

1. Alla riserva legale, di cui all'art. 53, comma 1. lettera a) dello Statuto (pari al 95% degli utili netti annuali)	4.765.463,54
2. Ai fondi mutualistici per la promozione e lo sviluppo della cooperazione pari al 3% degli utili netti	150.488,32
3. Ai fini di beneficenza o mutualità	100.325,55

Proponiamo al Vostro esame e alla Vostra approvazione il bilancio dell'esercizio 2020 come esposto nella documentazione di stato patrimoniale e di conto economico, nonché nella Nota Integrativa.



Capitolo 10

Considerazioni conclusive

Care Socie, cari Soci,

la pandemia ha obbligato tutti a cambiare il modo di vivere. In molti casi, purtroppo, a sopravvivere, vedendo sparire tante certezze.

La pandemia ha anche confermato come il modello di servizio e la centralità delle Persone che distinguono il Credito Cooperativo possano rappresentare una risposta concreta alle necessità dei territori e delle Comunità.

Un sistema di BCC-CR-RAIKA protagoniste nei loro territori, solide, forti, organizzate ed efficienti non solo è possibile: è auspicabile, per rispondere alle nuove sfide e per garantire quella "biodiversità" bancaria che serve al Paese.

Siamo convinti che l'articolazione a gruppo bancario cooperativo ci aiuterà a coniugare la prossimità con l'efficienza e la competitività in termini di prodotti e servizi, oggi più che mai indispensabili, superando, attraverso una nuova formula imprenditoriale, i limiti della piccola dimensione.


In questi due anni dall'entrata a regime della riforma, molta strada è stata fatta.

Vogliamo continuare a fare la nostra parte e rafforzare i presupposti perché la testa e il cuore della nostra Banca possa realmente rimanere sui territori. La nostra peculiarità cooperativa rappresenta un valore aggiunto distintivo e sempre più attuale, che va confermato, rinforzato e difeso da ogni rischio di omologazione.

Per il Consiglio di Amministrazione

Civitanova Marche, 25/03/2021

NOTA INTEGRATIVA





Schemi di bilancio

Stato Patrimoniale Attivo

VOCI DELL'ATTIVO		31/12/2020	31/12/2019
10.	Cassa e disponibilità liquide	5.965.196	6.255.566
20.	Attività finanziarie valutate al fair value con impatto a conto economico	27.323.151	21.689.272
	a) attività finanziarie detenute per la negoziazione	-	-
	b) attività finanziarie designate al fair value	88.398	-
	c) altre attività finanziarie obbligatoriamente valutate al fair value	27.234.753	21.689.272
30.	Attività finanziarie valutate al fair value con impatto sulla redditività complessiva	104.506.355	101.509.707
40.	Attività finanziarie valutate al costo ammortizzato	869.424.865	786.288.478
	a) crediti verso banche	46.444.229	28.131.126
	b) crediti verso clientela	822.980.636	758.157.352
50.	Derivati di copertura	-	-
60.	Adeguamento di valore delle attività finanziarie oggetto di copertura generica (+/-)	-	-
70.	Partecipazioni	3.452	200
80.	Attività materiali	18.764.680	17.706.814
90.	Attività immateriali	25.814	28.765
	di cui:		
	- avviamento	-	-
100.	Attività fiscali	11.522.417	12.838.251
	a) correnti	1.793.814	977.090
	b) anticipate	9.728.603	11.861.161
110.	Attività non correnti e gruppi di attività in via di dismissione	1.864.758	2.097.893
120.	Altre attività	6.243.776	9.145.590
	Totale dell'attivo	1.045.644.464	957.560.536

Stato Patrimoniale Passivo

VOCI DEL PASSIVO E DEL PATRIMONIO NETTO		31/12/2020	31/12/2019
10.	Passività finanziarie valutate al costo ammortizzato	951.197.395	863.922.166
	a) debiti verso banche	190.475.596	139.733.579
	b) debiti verso clientela	649.668.542	594.037.914
	c) titoli in circolazione	111.053.257	130.150.673
20.	Passività finanziarie di negoziazione	-	-
30.	Passività finanziarie designate al fair value	-	-
40.	Derivati di copertura	-	-
50.	Adeguamento di valore delle passività finanziarie oggetto di copertura generica (+/-)	-	-
60.	Passività fiscali	831.297	2.116.632
	a) correnti	333.551	838.517
	b) differite	497.746	1.278.114
70.	Passività associate ad attività in via di dismissione	-	-
80.	Altre passività	17.979.487	20.347.867
90.	Trattamento di fine rapporto del personale	2.143.758	2.144.921
100.	Fondi per rischi e oneri	3.617.802	4.462.455
	a) impegni e garanzie rilasciate	1.207.800	1.131.804
	b) quiescenza e obblighi simili	-	-
	c) altri fondi per rischi e oneri	2.410.002	3.330.651
110.	Riserve da valutazione	3.352.358	2.644.055
120.	Azioni rimborsabili	-	-
130.	Strumenti di capitale	-	-
140.	Riserve	49.545.630	41.659.761
150.	Sovrapprezzi di emissione	1.276.890	1.273.663
160.	Capitale	10.683.570	10.785.372
170.	Azioni proprie (-)	-	-
180.	Utile (Perdita) d'esercizio (+/-)	5.016.277	8.203.643
Totale del passivo del patrimonio netto		1.045.644.464	957.560.536

Conto Economico

VOCI		31/12/2020	31/12/2019
10.	Interessi attivi e proventi assimilati	16.839.145	17.156.966
	di cui: interessi attivi calcolati con il metodo dell'interesse effettivo	16.713.120	16.922.479
20.	Interessi passivi e oneri assimilati	(2.874.312)	(2.845.463)
30.	Margine di interesse	13.964.833	14.311.503
40.	Commissioni attive	9.900.658	9.277.118
50.	Commissioni passive	(1.060.361)	(1.229.783)
60.	Commissioni nette	8.840.297	8.047.335
70.	Dividendi e proventi simili	440.249	346.002
80.	Risultato netto dell'attività di negoziazione	259.532	81.847
90.	Risultato netto dell'attività di copertura	-	1
100.	Utili (perdite) da cessione o riacquisto di:	5.192.863	6.707.865
	a) attività finanziarie valutate al costo ammortizzato	4.423.198	3.636.886
	b) attività finanziarie valutate al fair value con impatto sulla redditività complessiva	756.682	3.044.925
	c) passività finanziarie	12.983	26.054
110.	Risultato netto delle altre attività e passività finanziarie valutate al fair value con impatto a conto economico	174.406	953.538
	a) attività e passività finanziarie designate al fair value	-	-
	b) altre attività finanziarie obbligatoriamente valutate al fair value	174.406	953.538
120.	Margine di intermediazione	28.872.180	30.448.091
130.	Rettifiche/riprese di valore nette per rischio di credito di:	(3.778.576)	(1.237.177)
	a) attività finanziarie valutate al costo ammortizzato	(3.725.658)	(1.477.929)
	b) attività finanziarie valutate al fair value con impatto sulla redditività complessiva	(52.918)	240.752
140.	Utili/perdite da modifiche contrattuali senza cancellazioni	(16.249)	(3.167)
150.	Risultato netto della gestione finanziaria	25.077.355	29.207.747
160.	Spese amministrative:	(19.733.622)	(19.877.024)
	a) spese per il personale	(12.430.886)	(11.596.255)
	b) altre spese amministrative	(7.302.736)	(8.280.769)
170.	Accantonamenti netti ai fondi per rischi e oneri	(340.554)	(374.512)
	a) impegni e garanzie rilasciate	(91.152)	95.881
	b) altri accantonamenti netti	(249.402)	(470.393)
180.	Rettifiche/Riprese di valore nette su attività materiali	(1.233.683)	(1.197.324)
190.	Rettifiche/Riprese di valore nette su attività immateriali	(8.196)	(8.556)
200.	Altri oneri/proventi di gestione	1.996.706	1.879.711
210.	Costi operativi	(19.319.349)	(19.577.705)
220.	Utili (Perdite) delle partecipazioni	3.252	-
230.	Risultato netto della valutazione al fair value delle attività materiali e immateriali	-	-
240.	Rettifiche di valore dell'avviamento	-	-
250.	Utili (Perdite) da cessione di investimenti	100.090	11.039
260.	Utile (Perdita) della operatività corrente al lordo delle imposte	5.861.348	9.641.081
270.	Imposte sul reddito dell'esercizio dell'operatività corrente	(845.071)	(927.619)
280.	Utile (Perdita) della operatività corrente al netto delle imposte	5.016.277	8.713.462
290.	Utile (Perdita) delle attività operative cessate al netto delle imposte	-	(509.819)
300.	Utile (Perdita) d'esercizio	5.016.277	8.203.643

Prospetto della redditività complessiva

VOCI (Importi in mila di Euro)		31/12/2020	31/12/2019
10.	Utile (Perdita) d'esercizio	5.016	8.204
Altre componenti reddituali al netto delle imposte senza rigiro a conto economico		485	(95)
20.	Titoli di capitale designati al fair value con impatto sulla redditività complessiva	449	82
30.	Passività finanziarie designate al fair value con impatto a conto economico (variazioni del proprio merito creditizio)	-	-
40.	Copertura di titoli di capitale designati al fair value con impatto sulla redditività complessiva	-	-
50.	Attività materiali	-	-
60.	Attività immateriali	-	-
70.	Piani a benefici definiti	36	(177)
80.	Attività non correnti e gruppi di attività in via di dismissione	-	-
90.	Quota delle riserve da valutazione delle partecipazioni valutate a patrimonio netto	-	-
Altre componenti reddituali al netto delle imposte con rigiro a conto economico		223	15
100.	Copertura di investimenti esteri	-	-
110.	Differenze di cambio	-	-
120.	Copertura dei flussi finanziari	-	-
130.	Strumenti di copertura (elementi non designati)	-	-
140.	Attività finanziarie (diverse dai titoli di capitale) valutate al fair value con impatto sulla redditività complessiva	223	15
150.	Attività non correnti e gruppi di attività in via di dismissione	-	-
160.	Quota delle riserve da valutazione delle partecipazioni valutate a patrimonio netto	-	-
170	Totale altre componenti reddituali al netto delle imposte	708	(80)
180	Redditività complessiva (Voce 10+170)	5.725	8.123

Prospetto delle variazioni del patrimonio netto al 31.12.2020

	Esistenze al 31/12/19	Modifica saldi apertura	Esistenze al 01/01/20	Allocazione risultato esercizio precedente		Variazioni dell'esercizio								Patrimonio netto al 31/12/20
				Riserve	Dividendi e altre destinazioni	Variazioni di riserve	Operazioni sul patrimonio netto						Redditività complessiva esercizio 2020 ¹	
							Emissione nuove azioni	Acquisto azioni proprie	Distribuzione straordinaria dividendi	Variazione strumenti di capitale	Derivati su proprie azioni	Stock Options		
Capitale:														
a) azioni ordinarie	10.785.372	X	10.785.372	-	X	X	4.089	(105.891)	X	X	X	X	X	10.683.570
b) altre azioni	-	X	-	-	X	X	-	-	X	X	X	X	X	-
Sovrapprezzi di emissione	1.273.663	X	1.273.663	-	X	-	6.670	(3.443)	X	X	X	X	X	1.276.890
Riserve:														
a) di utili	41.659.761	-	41.659.761	7.793.461	X	92.408	-	-	-	X	X	X	X	49.545.630
b) altre	-	-	-	-	X	-	-	X	-	X	-	-	X	-
Riserve da valutazione	2.644.055	-	2.644.055	X	X	-	X	X	X	X	X	X	708.303	3.352.358
Strumenti di capitale	-	X	-	X	X	X	X	X	X	-	X	X	X	-
Azioni proprie	-	X	-	X	X	X	-	-	X	X	X	X	X	-
Utile (Perdita) di esercizio	8.203.643	-	8.203.643	(7.793.461)	(410.182)	X	X	X	X	X	X	X	5.016.277	5.016.277
Patrimonio netto	64.566.494	-	64.566.494	-	(410.182)	92.408	10.759	(109.334)	-	-	-	-	5.724.580	69.874.725

Prospetto delle variazioni del patrimonio netto al 31.12.2019

	Esistenze al 31/12/18	Modifica saldi apertura	Esistenze al 01/01/19	Allocazione risultato esercizio precedente		Variazioni dell'esercizio								Patrimonio netto al 31/12/19
				Riserve	Dividendi e altre destinazioni	Variazioni di riserve	Operazioni sul patrimonio netto						Reddittività complessiva esercizio 2019	
							Emissione nuove azioni	Acquisto azioni proprie	Distribuzione straordinaria dividendi	Variazione strumenti di capitale	Derivati su proprie azioni	Stock Options		
Capitale:														
a) azioni ordinarie	10.838.52 ₉	X	10.838.52 ₉	-	X	X	153.157	-	X	X	X	X	X	10.785.37 ₉
b) altre azioni	-	X	-	-	X	X	-	-	X	X	X	X	X	-
Sovraprezzi di emissione	1.264.184	X	1.264.184	-	X	-	9.479	-	X	X	X	X	X	1.273.663
Riserve:														
a) di utili	38.885.20 ₇	-	38.885.20 ₇	2.649.824	X	124.731	-	-	-	X	X	X	X	41.659.76 ₁
b) altre	-	-	-	-	X	-	-	X	-	X	-	-	X	-
Riserve da valutazione	1.129.891	1.594.51 ₀	2.724.400	X	X	-	X	X	X	X	X	X	(80.345)	2.644.055
Strumenti di capitale	-	X	-	X	X	X	X	X	X	-	X	X	X	-
Azioni proprie	-	X	-	X	X	X	-	-	X	X	X	X	X	-
Utile (Perdita) di esercizio	2.789.288	-	2.789.288	(2.649.824)	(139.464)	X	X	X	X	X	X	X	8.203.64 ₃	8.203.643
Patrimonio netto	54.907.09₉	1.594.51₀	56.501.60₈	-	(139.464₁)	124.731	(43.678₁)	-	-	-	-	-	8.123.29₈	64.566.49₅

Rendiconto finanziario

Metodo indiretto

	Importo	
	31/12/2020	31/12/2019
A. ATTIVITA' OPERATIVA		
1. Gestione	1.809.351	15.063.290
- risultato d'esercizio (+/-)	5.016.277	8.203.643
- plus/minusvalenze su attività finanziarie detenute per la negoziazione e sulle altre attività/passività finanziarie valutate al fair value con impatto a conto economico (+/-)	(85.126)	718.459
- plus/minusvalenze su attività di copertura (-/+)	-	1
- rettifiche/riprese di valore nette per rischio di credito (+/-)	3.778.576	(1.237.177)
- rettifiche/riprese di valore nette su immobilizzazioni materiali e immateriali (+/-)	1.241.880	1.205.880
- accantonamenti netti a fondi rischi ed oneri ed altri costi/ricavi (+/-)	340.554	374.512
- imposte, tasse e crediti d'imposta non liquidati (+/-)	30.499	2.184.734
- rettifiche/riprese di valore nette delle attività operative cessate al netto dell'effetto fiscale (+/-)	-	509.819
- altri aggiustamenti (+/-)	(956.156)	3.103.420
2. Liquidità generata/assorbita dalle attività finanziarie	(83.316.094)	(33.837.302)
- attività finanziarie detenute per la negoziazione	259.532	81.847
- attività finanziarie designate al fair value	(5.808.284)	(1.130.790)
- altre attività obbligatoriamente valutate al fair value	-	(800.306)
- attività finanziarie valutate al fair value con impatto sulla redditività complessiva	(1.485.199)	31.558.554
- attività finanziarie valutate al costo ammortizzato	(79.410.729)	(70.497.334)
- altre attività	3.128.586	6.950.727
3. Liquidità generata/assorbita dalle passività finanziarie	81.740.920	18.916.210
- passività finanziarie valutate al costo ammortizzato	86.794.803	21.725.060
- passività finanziarie di negoziazione	-	-
- passività finanziarie designate al fair value	-	-
- altre passività	237.288	(2.808.850)
Liquidità netta generata/assorbita dall'attività operativa	(422.745)	142.199
B. ATTIVITA' DI INVESTIMENTO		
1. Liquidità generata da	877.532	1.069.941
- vendite di partecipazioni	546.744	719.839
- dividendi incassati su partecipazioni	226.598	346.002
- vendite di attività materiali	104.190	4.100
- vendite di attività immateriali	-	-
- vendite di rami d'azienda	-	-
2. Liquidità assorbita da	(1.303.388)	(997.548)
- acquisti di partecipazioni	(2.005.275)	(208.769)
- acquisti di attività materiali	704.998	(780.422)
- acquisti di attività immateriali	-	(8.357)
- acquisti di rami d'azienda	-	-
Liquidità netta generata/assorbita dall'attività d'investimento	(425.856)	72.393
C. ATTIVITA' DI PROVVISTA		
- emissioni/acquisti di azioni proprie	(101.802)	(53.157)
- emissioni/acquisti di strumenti di capitale	-	-
- distribuzione dividendi e altre finalità	-	-
Liquidità netta generata/assorbita dall'attività di provvista	(101.802)	(53.157)
LIQUIDITA' NETTA GENERATA/ASSORBITA NELL'ESERCIZIO	(290.370)	161.434


LEGENDA:

(+) generata (-) assorbita

Riconciliazione

VOCI DI BILANCIO	Importo	
	31/12/2020	31/12/2019
Cassa e disponibilità liquide all'inizio dell'esercizio	6.255.566	6.094.132
Liquidità totale netta generata/assorbita nell'esercizio	(290.370)	161.434
Cassa e disponibilità liquide: effetto della variazione dei cambi	-	-
Cassa e disponibilità liquide alla chiusura dell'esercizio	5.965.196	6.255.566

NOTA INTEGRATIVA





Parte A

Politiche contabili

A.1 - PARTE GENERALE

SEZIONE 1 – DICHIARAZIONE DI CONFORMITÀ AI PRINCIPI CONTABILI INTERNAZIONALI

A seguito dell'emanazione del D. Lgs. 38/2005, la Banca è tenuta alla redazione del Bilancio d'esercizio in base ai principi contabili internazionali IAS/IFRS emanati dall'International Accounting Standards Board (IASB), come recepiti dall'Unione Europea. La Banca d'Italia definisce gli schemi e le regole di compilazione del bilancio nella Circolare n. 262 del 22 dicembre 2005, inclusi i successivi aggiornamenti. Attualmente è in vigore il sesto aggiornamento, emanato in data 30 novembre 2018 ed integrato dalla comunicazione del 15 dicembre 2020, avente ad oggetto "Impatti del COVID -19 e delle misure a sostegno dell'economia ed emendamenti agli IAS/IFRS.

Il presente Bilancio d'esercizio è redatto in conformità ai principi contabili internazionali emanati dallo IASB e omologati dall'Unione Europea secondo la procedura di cui all'art. 6 del Regolamento (CE) n. 1606/2002 del Parlamento Europeo e del Consiglio del 19 luglio 2002 e in vigore alla data di riferimento del presente documento, ivi inclusi i documenti interpretativi dell'International Financial Reporting Interpretations Committee (IFRIC) e dello Standing Interpretations Committee (SIC) limitatamente a quelli applicati per la redazione del Bilancio d'esercizio al 31 dicembre 2020.

Per l'interpretazione e l'applicazione dei nuovi principi contabili internazionali si è fatto riferimento, inoltre, al *Framework for the Preparation and Presentation of Financial Statement*, ossia al "Quadro sistematico per la preparazione e la presentazione del bilancio" (cd. *Conceptual Framework* o il *Framework*), emanato dallo IASB. Sul piano interpretativo si sono tenuti in considerazione anche i documenti sull'applicazione in Italia dei principi contabili IAS/IFRS predisposti dall'Organismo Italiano di Contabilità (OIC) e dall'Associazione Bancaria Italiana (ABI).

In assenza di un principio o di un'interpretazione applicabile specificamente ad un'operazione particolare, la Banca fa uso del giudizio professionale delle proprie strutture nello sviluppare regole di rilevazione contabile che consentano di fornire un'informativa finanziaria attendibile, utile a garantire che il bilancio rappresenti in modo veritiero e corretto la situazione patrimoniale, finanziaria ed economica della Banca, riflettendo la sostanza economica dell'operazione nonché gli aspetti rilevanti ad essa connessi.

Nel formulare tali regole di rilevazione contabile si è fatto quanto più possibile riferimento alle disposizioni contenute nei Principi contabili internazionali e alle relative interpretazioni che trattano casi simili o assimilabili.

SEZIONE 2 – PRINCIPI GENERALI DI REDAZIONE

Il Bilancio d'esercizio è redatto con l'applicazione dei principi generali previsti dallo IAS 1, rivisto nella sostanza nel 2007 ed omologato dalla Commissione Europea nel dicembre 2008, e degli specifici principi contabili omologati dalla Commissione Europea, nonché in aderenza con le assunzioni generali previste dal menzionato *Framework* elaborato dallo IASB per la preparazione e presentazione del bilancio. Non sono state effettuate deroghe all'applicazione dei principi contabili IAS/IFRS.

Il bilancio è costituito dallo Stato Patrimoniale, dal Conto Economico, dal Prospetto della redditività complessiva, dal Prospetto delle variazioni di patrimonio netto, dal Rendiconto Finanziario, dalla Nota Integrativa ed è corredato dalla relazione degli amministratori sull'andamento della gestione e della situazione della Banca.

Inoltre, il principio contabile internazionale IAS 1 "Presentazione del bilancio", richiede la rappresentazione di un "Conto Economico complessivo", dove figurano, tra le altre componenti reddituali, anche le variazioni di valore delle attività registrate nel periodo in contropartita del patrimonio netto. La Banca, in linea con quanto riportato nella citata Circolare Banca d'Italia n. 262 del 2005 e successivi aggiornamenti, ha scelto - come consentito dal principio contabile in esame - di esporre il Conto Economico complessivo in due prospetti: un primo prospetto che evidenzia le tradizionali componenti di Conto Economico ed il relativo risultato d'esercizio, e un secondo prospetto che, partendo da quest'ultimo, espone le altre componenti di Conto Economico complessivo ("prospetto della redditività complessiva").

In conformità a quanto disposto dall'art. 5 del D. Lgs. n. 38/2005, il Bilancio d'esercizio è redatto utilizzando l'Euro quale moneta di conto.

Nella predisposizione del Bilancio d'esercizio sono stati utilizzati gli schemi e le regole di compilazione di cui alla Circolare Banca d'Italia n. 262 del 2005 prendendo a riferimento l'ultimo aggiornamento in vigore.

Gli schemi dello Stato Patrimoniale e del Conto Economico sono costituiti da voci, sottovoci e da ulteriori dettagli informativi. Non sono riportate le voci non valorizzate tanto nell'esercizio in corso quanto in quello precedente.

Nel Conto Economico e nella relativa sezione della Nota Integrativa i ricavi sono indicati senza segno, mentre i costi sono indicati tra parentesi. Nel prospetto della redditività complessiva gli importi negativi sono indicati tra parentesi.

Inoltre, nella Nota Integrativa sono state fornite le informazioni complementari ritenute opportune a integrare la rappresentazione dei dati di bilancio, ancorché non specificamente prescritte dalla normativa.

Gli schemi di Stato Patrimoniale e del Conto Economico, nonché il prospetto della redditività complessiva e il prospetto delle variazioni del patrimonio netto e il rendiconto finanziario sono redatti in unità di Euro, mentre la Nota Integrativa, quando non diversamente indicato, è espressa in migliaia di Euro. Le eventuali differenze riscontrabili fra l'informativa fornita nella Nota Integrativa e gli schemi di bilancio sono attribuibili ad arrotondamenti.

Il Bilancio d'esercizio è redatto secondo il presupposto della continuità aziendale. In particolare, il tavolo di coordinamento congiunto fra Banca d'Italia, Consob e Isvap in materia di applicazione degli IAS/IFRS, con il documento n. 2 del 6 febbraio 2009 "Informazioni da fornire nelle relazioni finanziarie sulla continuità aziendale, sui rischi finanziari, sulle verifiche per riduzione di valore delle attività e sulle incertezze nell'utilizzo di stime", nonché con il successivo documento n. 4 del 4 marzo 2010 "Informazioni da fornire nelle relazioni finanziarie sulle verifiche per riduzione di valore delle attività (impairment test), sulle clausole contrattuali dei debiti finanziari, sulle ristrutturazioni dei debiti e sulla "Gerarchia del fair value"", ha richiesto agli Amministratori di svolgere valutazioni particolarmente accurate in merito alla sussistenza del presupposto della continuità aziendale.

In proposito, i paragrafi 25-26 del principio contabile IAS 1 stabiliscono che: *"Nella fase di preparazione del bilancio, la direzione aziendale deve effettuare una valutazione della capacità dell'entità di continuare a operare come un'entità di funzionamento. Il bilancio deve essere redatto nella prospettiva della continuazione dell'attività a meno che la direzione aziendale non intenda liquidare l'entità o interrompere l'attività, o non abbia alternative realistiche a ciò. Qualora la direzione aziendale sia a conoscenza, nel fare le proprie valutazioni, di significative incertezze relative ad eventi o condizioni che possano comportare l'insorgere di seri dubbi sulla capacità dell'entità di continuare a operare come un'entità di funzionamento, tali incertezze devono essere evidenziate. Qualora il bilancio non sia redatto nella prospettiva della continuazione dell'attività, tale fatto deve essere indicato, unitamente ai criteri in base ai quali esso è stato redatto e alla ragione per cui l'entità non è considerata in funzionamento"*.

Le condizioni dei mercati finanziari e dell'economia reale e le ancora incerte previsioni formulate con riferimento al breve/medio periodo richiedono di svolgere valutazioni particolarmente accurate in merito alla sussistenza del presupposto della continuità aziendale, in quanto la storia dei risultati della società e il facile accesso della stessa alle risorse finanziarie potrebbe nell'attuale contesto non essere sufficiente. In proposito, esaminati i rischi e le incertezze connessi all'attuale contesto macroeconomico si ritiene ragionevole l'aspettativa che la Banca continuerà con la sua esistenza operativa in un futuro prevedibile e, conseguentemente, il presente Bilancio d'esercizio è predisposto nel presupposto della continuità aziendale.

Inoltre, i processi di stima si basano sulle esperienze pregresse e su altri fattori considerati ragionevoli nella fattispecie e sono state adottate per stimare il valore contabile delle attività e delle passività che non sono facilmente desumibili da altre fonti. In particolare, sono stati adottati processi di stima a supporto del valore di iscrizione di alcune delle più rilevanti poste valutative iscritte nella contabilità così come previsto dalle normative di riferimento. Detti processi sono basati in larga misura su stime di recuperabilità futura dei valori iscritti in bilancio e sono stati effettuati in un'ottica di continuità aziendale. Le principali fattispecie per le quali è richiesto l'impiego di valutazioni soggettive da parte del Consiglio di Amministrazione sono:

- la quantificazione delle perdite per riduzione di valore dei crediti e, in genere, delle altre attività finanziarie;
- la determinazione del fair value degli strumenti finanziari;
- la valutazione della congruità del valore degli avviamenti e delle altre attività immateriali;
- la quantificazione dei fondi del personale e dei fondi per rischi e oneri;
- le stime e le assunzioni sulla recuperabilità della fiscalità differita attiva.

La descrizione delle politiche contabili applicate ai principali aggregati del Bilancio fornisce i dettagli informativi necessari all'individuazione delle principali assunzioni e valutazioni soggettive utilizzate nella redazione del Bilancio d'esercizio. Per le ulteriori informazioni di dettaglio inerenti la composizione e i relativi valori di iscrizione delle poste interessate dalle predette stime si fa, invece, rinvio alle specifiche sezioni della Nota Integrativa. I processi adottati confortano i valori di iscrizione alla data di redazione del Bilancio d'esercizio. Il processo valutativo è risultato particolarmente complesso in considerazione della persistente incertezza riscontrabile nel contesto macroeconomico e di mercato, caratterizzato sia da importanti livelli di volatilità dei parametri finanziari determinanti ai fini della valutazione, sia da indicatori di deterioramento della qualità del credito ancora elevati. Tali parametri e le informazioni utilizzate per la verifica dei valori menzionati sono quindi significativamente influenzati da detti fattori che potrebbero registrare rapidi mutamenti ad oggi non prevedibili.

Il Bilancio d'esercizio, inoltre, fa riferimento ai principi generali di redazione di seguito elencati, ove applicabili:

- Principio della verità e della correttezza e della completezza nella presentazione della situazione patrimoniale, economica e finanziaria ("*true and fair view*");
- Principio della competenza economica;
- Principio della coerenza di presentazione e classificazione da un esercizio all'altro (comparabilità);
- Principio del divieto di compensazione di partite, salvo quanto espressamente ammesso;
- Principio della prevalenza della sostanza sulla forma;

- Principio della prudenza nell'esercizio dei giudizi necessari per l'effettuazione delle stime richieste in condizioni di incertezza, in modo che le attività o i ricavi non siano sovrastimati e le passività o i costi non siano sottostimati, senza che ciò comporti la creazione di riserve occulte o di accantonamenti eccessivi;
- Principio della neutralità dell'informazione;
- Principio della rilevanza/significatività dell'informazione.

In ultima analisi, con riferimento alle principali implicazioni connesse alla modalità di applicazione dei principi contabili internazionali (in particolare IFRS 9) nel contesto della pandemia Covid-19, si rimanda allo specifico paragrafo incluso in "A.1 – Parte generale – Altri aspetti" della presente Parte A.

SEZIONE 3 – EVENTI SUCCESSIVI ALLA DATA DI RIFERIMENTO DEL BILANCIO

Nel periodo intercorrente tra la data di riferimento del Bilancio d'esercizio e la sua approvazione da parte del Consiglio di Amministrazione non sono intervenuti fatti che comportino una modifica dei dati approvati in tale sede, né si sono verificati fatti di rilevanza tale da richiedere un'integrazione all'informativa fornita.

Dopo aver ricevuto preventivo consenso dalla Capogruppo Cassa Centrale Banca, ed aver definito il Protocollo d'intesa a dicembre 2020, ha preso avvio a inizio 2021, il processo di fusione per incorporazione, della Banca del Gran Sasso d'Italia da parte del Banco Marchigiano.

Nel mese di febbraio 2021 è stato approvato dal Consiglio di Amministrazione il Piano industriale di Fusione 2021-2024. Lo stesso è stato successivamente approvato dalla Capo Gruppo Cassa Centrale Banca nel mese di marzo.

Compatibilmente con le tempistiche normative, si ritiene che la fusione possa acquisire efficacia giuridica a partire dall'01/10/2021. In conformità con quanto stabilito dall'articolo 2504-bis, comma 3, cod. civ. e dall'art. 172, comma 9, TUIR, gli effetti contabili e fiscali della fusione decorreranno invece a partire dalla data dell'01/01/2021.

L'obiettivo fondante del progetto di aggregazione è quello di costituire una realtà capace di sviluppare in concreto la propria azione su tutto il territorio di riferimento nella convinzione che le condizioni strutturali - del settore, in generale, e del Movimento del Credito Cooperativo in particolare - impongano di rivedere il modello di business in essere, anche alla luce dell'assetto del Gruppo Bancario Cooperativo.

I benefici auspicati che sottendono a tale scelta sono sintetizzabili come segue:

- perseguire più efficacemente la mission di una Cooperativa di Credito sancita dai principi e valori che ne ispirano l'agire, contenuti nella Carta dei Valori del Credito Cooperativo e nello Statuto Sociale;
- unire i territori, in un'ottica di maggiore presidio dell'intero mercato di riferimento consentendo nel contempo una maggiore diversificazione per settori economici;
- affrontare in maniera più adeguata le grandi sfide che connotano l'attuale contesto di riferimento, quali il persistere della crisi pandemica da Covid-19 e i profondi suoi impatti sul quadro macroeconomico, l'incertezza degli operatori, gli effetti sulla redditività delle manovre di politica monetaria della BCE, l'evoluzione della variabile tecnologica che accompagna i mutamenti nelle abitudini e nei comportamenti sociali;
- adempiere efficacemente e con competenza a tutti gli adempimenti imposti dalla normativa, sempre maggiori, complessi e stringenti;
- fronteggiare in maniera più adeguata i rischi aziendali, attraverso strutture di controllo che, grazie alla disponibilità di risorse adeguate e specialistiche, potranno, con un rinnovato impianto organizzativo, presidiare al meglio le evoluzioni normative e di mercato contribuendo a garantire la sana e prudente gestione;
- liberare risorse da destinare all'attività di sviluppo commerciale anche attraverso una revisione progressiva del modello distributivo; potenziare la rete commerciale significa soprattutto destinare professionalità adeguate, reperibili internamente o esternamente, consentendo di migliorare la qualità del servizio offerto alla Compagine Sociale e alla clientela, garantendo, oltre alla continuità della relazione, margini reddituali adeguati;
- diventare l'interlocutore di riferimento di partner sia privati che pubblici sui territori di competenza;
- ottenere economie, tipicamente di scala e di scopo, grazie all'integrazione di risorse e tecnologie, nonché mediante la condivisione di servizi e fornitori, che a regime potranno portare benefici.

Con riguardo alla questione della vendita di diamanti effettuata da Banca Suasa, in data 17/03/2021 è pervenuta informazione relativa ad illecito amministrativo a carico dell'Istituto incorporato.

SEZIONE 4 – ALTRI ASPETTI

a) Principi contabili di nuova applicazione nell'esercizio 2020

Nel corso del 2020 sono entrati in vigore i seguenti principi e interpretazioni contabili:

- modifiche all'IFRS 16: concessioni sui canoni connesse alla COVID-19 (Regolamento (UE) 2020/1434), al fine di prevedere un sostegno operativo connesso alla COVID-19, facoltativo e temporaneo, per i locatari che beneficiano di sospensioni dei pagamenti dovuti per il leasing;
- modifiche all'IFRS 3: definizione di un'attività aziendale (Regolamento (UE) 2020/551), al fine rispondere alle preoccupazioni evidenziate dalla *post-implementation review* dell'IFRS 3 Aggregazioni aziendali riguardo alle difficoltà incontrate nell'applicazione pratica della definizione di "attività aziendale";
- modifiche all'IFRS 9, allo IAS 39 e all'IFRS 7 in tema di *hedge accounting* nell'ottica di normare gli effetti della riforma degli *Interest Rate Benchmark* sulle coperture in essere e sulla designazione di nuove relazioni di copertura (Regolamento (UE) 2020/34);
- modifiche allo IAS 1 Presentazione del Bilancio e allo IAS 8 Principi contabili, cambiamenti nelle stime contabili ed errori con l'obiettivo di chiarire la definizione di informazione materiale e per migliorarne la comprensione (Regolamento (UE) 2019/2104);
- modifiche dei riferimenti all'IFRS *Conceptual Framework* finalizzate ad aggiornare in diversi Principi contabili e in diverse interpretazioni i riferimenti esistenti al precedente *Conceptual Framework*, sostituendoli con riferimenti al *Conceptual Framework* rivisto (Regolamento (UE) 2019/2075)

Le sopraindicate modifiche non hanno avuto un impatto sul presente bilancio d'esercizio.

b) Principi contabili omologati che entreranno in vigore dal 1° gennaio 2021

Non ci sono principi e interpretazioni omologati con decorrenza successiva al 1 gennaio 2021.

c) Principi contabili non ancora omologati che entreranno in vigore nei prossimi esercizi

Per i seguenti principi contabili interessati da modifiche non è invece ancora intervenuta l'omologazione da parte della Commissione Europea:

- IAS 1 Presentazione del bilancio: Classificazione delle passività come correnti o non-correnti (gennaio 2020);
- IAS 16 Immobili, impianti e macchinari;
- IAS 37 Accantonamenti, passività e attività potenziali così come Ciclo annuale di miglioramenti (maggio 2020);
- IFRS 3 Aggregazioni aziendali;
- IFRS 4 Contratti Assicurativi - posticipo dell'IFRS 9 (giugno 2020);
- IFRS 14 Attività con regolazione tariffaria (gennaio 2014);
- IFRS 16 Leasing concessioni su canoni di leasing relative al Covid-19 (maggio 2020);
- IFRS 17 Contratti assicurativi (maggio 2017).

d) Modalità di applicazione dei principi contabili internazionali nel contesto della pandemia Covid-19

Gli organismi regolamentari e di vigilanza europei, nonché gli standard setter hanno pubblicato una serie di interventi volti anche a chiarire le modalità di applicazione dei principi contabili internazionali, con particolare riferimento all'IFRS 9, nell'attuale contesto della pandemia COVID 19.

Con particolare riferimento agli organismi regolamentari e di vigilanza europei, si riportano di seguito gli interventi salienti.

Il Consiglio Direttivo di BCE, nella riunione di politica monetaria del 12 marzo 2020, ha deciso di adottare un insieme articolato di misure di politica monetaria per sostenere le condizioni di liquidità e finanziamento per famiglie, imprese e banche, oltre che per contribuire a preservare la fluida erogazione di credito all'economia reale.

In data 1° aprile 2020, con la lettera "IFRS 9 in the context of the coronavirus (COVID 19) pandemic", BCE esorta le banche ad optare per l'applicazione delle disposizioni transitorie dell'IFRS 9 previste dalla CRR e fornisce talune importanti indicazioni volte ad evitare l'utilizzo di ipotesi eccessivamente pro-cicliche nella determinazione delle perdite attese sui crediti ai sensi dell'IFRS 9.

In particolare, nella summenzionata lettera del 1° aprile 2020, BCE richiama l'attenzione sulla opportunità di valutare il significativo incremento del rischio di credito su base collettiva qualora l'ente non sia in grado di identificare gli indicatori di rischio di credito con riferimento ai singoli strumenti finanziari, cercando così, in accordo con quanto previsto dal principio contabile (IFRS 9 B5.5.1-6), di approssimare al meglio gli effetti che si sarebbero ottenuti con una valutazione specifica. Con riferimento alla definizione degli scenari macroeconomici ai fini del condizionamento forward looking della perdita attesa, BCE ha evidenziato, tra gli altri, alcuni aspetti chiave di seguito richiamati:

- ampliamento dell'orizzonte temporale storico sulla base del quale le previsioni macroeconomiche vengono formulate, utilizzando informazioni che coprono almeno uno o più cicli economici, onde ridurre l'effetto distortivo del periodo più recente;
- individuazione di un fattore di ponderazione adeguato al fine di riflettere nel modello la probabilità di accadimento di ciascuno scenario utilizzato («mild», «baseline», «adverse»);
- individuazione di un processo di *smoothing* del fattore di ponderazione, che si realizza applicando una ponderazione maggiore alle prospettive di breve termine per poi ridurla sistematicamente e progressivamente in funzione della perdita di rilevanza su orizzonti temporali più lontani.

Quanto all'uso delle proiezioni macroeconomiche, BCE raccomanda di utilizzare come punto di riferimento (c.d. "Anchor Point") le proiezioni formulate dal suo staff il 12 marzo 2020 e successivamente aggiornate il 4 giugno 2020, rispettivamente per le chiusure contabili al 31 marzo 2020 e al 30 giugno 2020. Le proiezioni del 4 giugno 2020 evidenziano, con riferimento allo scenario baseline, una drastica riduzione del PIL dell'Area Euro nel 2020, nell'ordine dell'8,7% ed un successivo rebound del 5,2% e del 3,3%, rispettivamente nel 2021 e 2022. Il 5 giugno 2020, la Banca d'Italia ha rilasciato le previsioni baseline incluse nelle summenzionate proiezioni emanate da BCE il 4 giugno 2020, evidenziando una riduzione più accentuata del PIL Italiano, nell'ordine del 9,2% nel 2020 ed un successivo rebound del 4,8% e del 2,5%, rispettivamente nel 2021 e nel 2022. Infine, dopo un aggiornamento intermedio delle proprie previsioni a settembre 2020, il 10 dicembre 2020, la BCE ha rivisto le proiezioni delle variabili macroeconomiche sopra menzionate, prevedendo, nel proprio scenario baseline, una contrazione del PIL nel 2020 pari al 7,3%, seguita da una crescita pari circa il 3,9% nel 2021 e pari al 4,2% nel 2022. Il 11 dicembre 2020, la Banca d'Italia ha a sua volta aggiornato le proprie previsioni macroeconomiche (sempre parte integrante delle proiezioni emanate da BCE il giorno precedente, evidenziando una riduzione più accentuata del PIL Italiano, nell'ordine del 9,2% nel 2020 ed un successivo rebound del 4,8% e del 2,5%, rispettivamente nel 2021 e nel 2022.

Sotto diverso profilo, il 25 marzo 2020, con il documento "Statement on the application of the prudential framework regarding default, forbearance and IFRS 9 in light of COVID 19 measures", l'EBA fornisce linee guida e chiarimenti in materia di crediti oggetto di moratoria, indipendentemente se di legge o private, in relazione agli aspetti di classificazione a default degli stessi, alle misure di forbearance e infine allo staging IFRS 9. In particolare, nel summenzionato documento l'EBA chiarisce che l'evento moratoria, di per sé, non scatena automaticamente la classificazione a default del debitore ed esclude che le moratorie concesse su larga scala a clienti in bonis alla data di moratoria e in condizioni di equivalenza finanziaria possano essere considerate misure di forbearance. Sempre nel documento in parola, l'EBA chiarisce, altresì, che le moratorie di tale specie non indicano di per sé un aumento significativo del rischio di credito, determinando così uno scivolamento in stage 2 del credito.

Sempre in data 25 marzo 2020, con il public statement "Accounting implications of the COVID 19 outbreak on the calculation of expected credit losses in accordance with IFRS 9", l'ESMA, in linea con le linee guida e i chiarimenti forniti dagli altri organismi di vigilanza (BCE) e regolamentari (EBA), chiarisce che le misure di sospensione dei pagamenti concesse ai debitori in risposta alla crisi pandemica non determinano in modo automatico un significativo incremento del rischio di credito e quindi il relativo scivolamento in stage 2 della posizione. L'ESMA, con il documento in parola, ha inoltre posto in evidenza talune tematiche cruciali riguardanti la misurazione delle perdite sui crediti quali: gli impatti sulla perdita attesa connessi al repentino mutamento dello scenario macroeconomico; incertezza delle stime dovuta alla carenza di informazioni disponibili e affidabili; l'inclusione nelle valutazioni delle misure varate dai governi per sostenere l'economia reale.

Infine, il 2 aprile 2020, con il documento "Final Report on Payment Moratoria 'Guidelines on legislative and non legislative moratoria on loan repayments applied in the light of the COVID 19 crisis", l'EBA ha dettagliato i criteri che devono essere soddisfatti dalle suddette moratorie affinché le stesse non attivino la classificazione di forbearance.

Successivamente a tale data lo stesso ente ha ratificato le seguenti decisioni:

- in data 18 giugno 2020, ha esteso in un primo momento il termine per la concessione di moratorie sino al 30 settembre 2020;
- in data 2 dicembre 2020 ha ulteriormente prolungato il termine di cui sopra sino al 31 marzo 2021.

Per quanto riguarda la trasparenza dei bilanci, l'ESMA, con il documento dell'11 marzo 2020 "ESMA recommends action by financial market participants for COVID-19 impact", ha fornito linee guida e raccomandazioni affinché l'informativa finanziaria degli emittenti fornisca gli impatti, attuali e potenziali, qualitativi e – "per quanto possibile" – quantitativi dello scenario pandemico sulle rispettive situazioni finanziarie ed economiche. Tali disclosure dovranno essere fornite sulla base delle informazioni disponibili alla data di approvazione del bilancio semestrale da parte dell'organo amministrativo.

Con riferimento ai principali interventi degli standard setter, l'IFRS Foundation, con il documento del 27 marzo 2020 "Accounting for expected credit losses applying IFRS 9 Financial Instruments in the light of current uncertainty resulting from the COVID 19 pandemic", pur non modificando l'attuale principio, ribadisce, in linea con le linee guida dell'EBA, che le misure di sostegno governativo all'economia reale non rappresentano un evento scatenante per il significativo incremento del rischio di credito e che quindi sia necessario che le entità che redigono il bilancio pongano in essere un'analisi delle condizioni in cui tali misure sono attuate, distinguendo gli eventuali diversi comportamenti evolutivi dei profili di rischio di credito esibiti dalle singole controparti destinatarie delle misure stesse. Seguendo tale linea di principio, l'IFRS Foundation, riconoscendo le difficoltà di incorporare nei modelli gli effetti della pandemia e le correlate misure di sostegno, invita a prendere in considerazione anche eventuali aggiustamenti top-down al modello di impairment IFRS 9 utilizzato.

La Banca d'Italia, infine, con la comunicazione del 15 dicembre 2020 ha incorporato, nell'informativa di bilancio richiesta all'interno del VI aggiornamento della circolare 262 "Il bilancio bancario: schemi e regole di compilazione", una serie di integrazioni quantitative e qualitative per fornire al mercato informazioni di dettaglio sugli effetti che il COVID-19 e le misure di sostegno all'economia hanno riflesso sulla situazione economica e patrimoniale degli intermediari.

La Banca, nella redazione del Bilancio d'esercizio, ha fatto proprie le linee guida e le raccomandazioni provenienti dai summenzionati organismi regolamentari, organismi di vigilanza e standard setter europei, e al contempo ha preso in considerazione nelle valutazioni delle attività aziendali rilevanti le misure di sostegno poste in essere dal Governo a favore di famiglie e imprese.

Di seguito si espongono le principali aree di bilancio maggiormente interessate degli effetti della pandemia e le relative scelte contabili effettuate dalla Banca al 31 dicembre 2020.

Classificazione e valutazione dei crediti verso la clientela sulla base del modello generale di impairment IFRS 9

Ai fini del calcolo della Perdita Attesa al 31 dicembre 2020, la Banca ha incorporato nel proprio modello di impairment IFRS 9 gli scenari macroeconomici integranti gli effetti dell'emergenza sanitaria Covid-19, come da indicazioni della Banca Centrale Europea contenute nella summenzionata lettera del 1° aprile 2020.

Più in generale, nel processo di identificazione e misurazione del rischio di credito, si è inoltre tenuto conto delle indicazioni tecniche e delle raccomandazioni contenute nella comunicazione del 4 dicembre 2020 della Banca Centrale Europea ("Identificazione e misurazione del rischio di credito nell'ambito della pandemia di coronavirus (COVID-19)").

In particolare, ai fini della valutazione dei crediti verso la clientela al 31 dicembre 2020, sono state utilizzate le previsioni macroeconomiche relative alle prospettive di crescita dei paesi dell'Area Euro elaborate da BCE congiuntamente alle singole Banche Centrali, tra cui Banca d'Italia, e pubblicate in data 4 giugno 2020, come "punto di ancoraggio" delle previsioni interne. La scelta di confermare, anche per il 31 dicembre 2020, l'utilizzo delle previsioni macroeconomiche rilasciate il 4 giugno 2020, e conseguentemente dei livelli di probabilità di default (PD) e perdita in caso di default (LGD) già valutati come coerenti in tale occasione, anziché delle previsioni aggiornate e rilasciate nel corso del mese di dicembre 2020, è stata dettata da considerazioni forward looking che, in un'ottica maggiormente conservativa e prudentiale, posticipano l'incorporazione all'interno dei modelli delle previsioni di crescita economica riferibili al prossimo triennio, in ragione delle crescenti incertezze circa la conferma prospettica delle stesse. Tale approccio si basa sulla necessità di elaborare i dati di impairment alla data del 31 dicembre 2020 ancorando lo sviluppo della prospettiva forward looking dei parametri di rischio che ne influenzano le determinazioni ad uno scenario (tra quelli rilasciati dalla Banca Centrale Europea o Banca d'Italia) il più aderente possibile alle condizioni economiche e sanitarie in essere alla data di applicazione stessa e capace di fattorizzare nelle proprie dinamiche i recenti nuovi lockdown e distanziamenti sociali dovuti alla recrudescenza della crisi pandemica che ha duramente colpito il sistema economico nel corso del 2020, non adeguatamente riflessi negli scenari ultimi disponibili rilasciati ad inizio dicembre da BCE e Banca d'Italia.

Le previsioni prodotte dalle autorità centrali sono primariamente riferibili ad uno scenario *baseline*, ma sono state rilasciate rendendo al contempo disponibile anche uno scenario alternativo *adverse*, mentre sono state fornite solo poche indicazioni di massima su uno scenario *mild*. A tal proposito, lo scenario *mild* è stato implementato seguendo le informazioni contenute nei documenti BCE e Banca d'Italia, applicando il profilo di crescita del PIL dell'Area Euro indicato e mantenendo il tasso di disoccupazione e di inflazione per l'Italia su valori compatibili con quelli specificati per l'Eurozona.

Al fine di limitare la volatilità insita nelle previsioni di breve periodo, così come peraltro raccomandato dalla BCE stessa, il periodo di previsione è stato esteso al biennio 2023-2024 incorporando le informazioni incluse nelle succitate previsioni BCE/Banca d'Italia, limitate al triennio 2020-2022, come vincolo nel set di dati previsionali sviluppato internamente, quest'ultimo coerente con il Rapporto di Previsione della Società Prometeia di maggio 2020. In particolare, lo scostamento a fine 2022 tra lo scenario BCE/Banca d'Italia e quello di Prometeia è stato mantenuto costante.

La Banca ai fini del calcolo della perdita attesa al 31 dicembre 2020 ha utilizzato i tre summenzionati scenari (*mild*, *baseline*, *adverse*) mediando opportunamente i contributi degli stessi.

Onde rispondere alla necessità di attribuire pesi differenziati a scenari di breve e medio-lungo termine, privilegiando con l'andare del tempo quelli di medio-lungo periodo, la Banca ha adottato un meccanismo di ponderazione variabile

tra la componente previsionale di breve e quella di medio-lungo termine volto a favorire una convergenza verso la media di lungo periodo.

Nel corso del 2020, il Gruppo Cassa Centrale ha posto in essere alcuni interventi sui modelli di quantificazione dei fondi di svalutazione analitico-forfettari per rischio di credito in rispondenza agli effetti derivanti dall'emergenza sanitaria Covid-19, nel rispetto dei requisiti posti in essere dal principio contabile IFRS 9 per recepire gli orientamenti derivanti dalle pubblicazioni ECB (SSM-2020-0154 e SSM-2020-0744) ed GL EBA (EBA-GL-2020-02) nonché degli altri Standard Setter. Gli interventi posti in essere, guidati in primis da un approccio conservativo, hanno perseguito l'obiettivo di limitare potenziali «cliff effect» futuri nonché di identificare i settori economici a maggiore rischio, garantendo nel contempo la riduzione di elementi di potenziale distorsione nelle stime.

Al fine di riflettere in un'ottica forward looking la maggiore rischiosità delle esposizioni verso taluni settori economici e aree geografiche, maggiormente esposte agli effetti negativi della crisi pandemica, è stata operata, inoltre, una penalizzazione della classe di rating, a fronte di un'analisi mirata a confrontare i tassi di decadimento annuali per settore ATECO tra quarto trimestre del 2019 (ultimo trimestre precedente l'emergenza sanitaria) e quarto trimestre 2020.

Al fine di riflettere in un'ottica forward looking la maggiore rischiosità sviluppata nel corso d'anno nonché l'incertezza sulle dinamiche prospettive, in linea con le disposizioni ECB, sono state incluse nei fattori di rischio creditizio IFRS 9 (con effetti sullo staging e ECL). Alle aspettative e alle proiezioni degli scenari pubblicati dall'ECB, sono state applicate delle penalizzazioni (mediante declassamento del merito creditizio) in taluni settori economici e aree geografiche maggiormente esposte agli effetti negativi della crisi pandemica.

Ai fini di calcolo delle perdite attese, l'accesso a misure di sostegno quali ad esempio le garanzie pubbliche rilasciate nell'ambito dell'erogazione di nuovi finanziamenti o di posizioni pregresse, sono state coerentemente fattorizzate nel computo dell'ECL mediante considerazione di una LGD specifica collegata alla valutazione di perdita attesa dello Stato quale garante (in una sorta di LGD substitution del modello interno) in frazione della quota parte di esposizione garantita, altresì, per la quota residua valutata sulla base del modello interno di LGD (tali impostazioni non hanno effetti in termini di stage allocation).

Le posizioni con accesso a misure di sostegno, quali le misure di moratoria, sono state coerentemente valutate mediante i sistemi interni di rating, con l'obiettivo di cogliere puntualmente il livello di rischio alla data di riferimento, nonché identificare eventuali incrementi significativi del rischio di credito ai fini di classificazione in stage 2.

In ottemperanza a quanto richiesto dall'Autorità di Vigilanza, in conformità alle previsioni dell'art. 14 degli "Orientamenti sulle moratorie legislative e non legislative relative ai pagamenti dei prestiti applicate alla luce della crisi Covid-19" emanate dall'EBA (EBA/GL/2020/02), la Banca ha istituito un presidio rafforzato, volto a verificare puntualmente le posizioni che hanno usufruito di moratoria Covid-19.

Tale verifica è stata focalizzata sulle esposizioni verso clienti che hanno beneficiato di moratoria COVID 19 e che presentano indicatori di rischiosità tali da determinare un potenziale declassamento delle stesse ad inadempienza probabile.

Le considerazioni sopra esposte hanno inciso, a parità di altre condizioni, in misura significativa sul livello di conservatività delle rettifiche di valore nette su crediti dell'esercizio.

Treatmento contabile delle moratorie Covid-19

Il Gruppo Cassa Centrale ha adottato una policy che disciplina, tra gli altri aspetti, il trattamento contabile delle modifiche contrattuali relative alle attività finanziarie. La predetta policy prevede che le modifiche apportate ad esposizioni per cui è stata riscontrata la situazione di difficoltà finanziaria del debitore (cd Forborne) conducono ad una variazione del valore contabile dell'attività finanziaria determinando la necessità di rilevare un utile o una perdita all'interno della voce 140. "Utili/perdite da modifiche contrattuali senza cancellazione" del conto economico (cd. Modification accounting).

Sulla base delle indicazioni fornite dall'Autorità Bancaria Europea nel documento "Guidelines on legislative and non-legislative moratoria on loan repayments applied in the light of the Covid-19 crisis" del 4 aprile 2020 (EBA/GL/2020/02), le moratorie concesse ai clienti ex lege (principalmente DL 18 del 17.03.2020) e in applicazione degli accordi di categoria (Accordi ABI), non sono state considerate come espressione della difficoltà finanziaria del debitore, per tutte le rinegoziazioni attuate entro il 30.09.2020. Pertanto, le predette posizioni non sono state classificate come esposizioni Forborne. Per le concessioni sempre riferite a legge o ad accordi nazionali, ma concesse successivamente al 01.10.2020, le banche hanno invece operato una valutazione specifica sulla sussistenza o meno dei requisiti previsti per l'assegnazione dell'attributo Forborne, posto che con la comunicazione del 21.09.2020 EBA ha dichiarato l'interruzione al 30.09.2020 delle esenzioni precedentemente riconosciute per le moratorie concesse in conseguenza dell'emergenza sanitaria. Il successivo riaccursi della pandemia ha però indotto EBA ad un nuovo cambio di orientamento, espresso nell'Amendment del 02.12.2020, data a partire dalla quale le moratorie basate su legge o accordi nazionali hanno potuto ulteriormente beneficiare dell'esenzione dall'obbligo di valutare lo stato di difficoltà della controparte. Tale beneficio si riferisce quindi alle moratorie concesse tra il 02.12.2020 e il 31.03.2021, assimilandole pienamente a quelle concesse prima del 30.09.2020.

Sulla base delle varie linee guida emanate dall'Autorità Bancaria Europea nel corso del 2020, le condotte adottate dalla Capogruppo e dalle Banche affiliate nella concessione delle moratorie, possono essere delineate come segue:

- dal 17.03.2020 al 30.09.2020, è avvenuta una integrale esclusione delle moratorie dal campo di valutazione e applicazione della forbearance per tutte le sospensioni fondate su legge o accordi generali;
- dal 01.10.2020 al 01.12.2020, l'attributo forborne è stato assegnato applicando le regole ordinarie previste dalla "Policy di Gruppo per la classificazione e valutazione dei crediti";
- dal 02.12.2020, infine, è stata adottata la medesima condotta per le moratorie COVID 19 intercorse tra il 17.03.2020 al 30.09.2020

In relazione a quanto sopra, pertanto, tutte le moratorie concesse ai clienti nel primo e nel terzo punto, non sono state trattate secondo il modification accounting in quanto non inquadrabili come misure di forbearance.

Per tutte le altre moratorie concesse dalla Capogruppo e dalle Banche appartenenti al Gruppo Cassa Centrale sulla base di comuni iniziative promosse, o comunque in assenza dei requisiti oggettivi e soggettivi previsti da norme di legge o da accordi generali di portata nazionale, sono stati applicati i criteri di distinzione tra rinegoziazioni commerciali (non forborne) e misure di tolleranza (forborne), così come previsto dalla già citata "Policy di Gruppo per la classificazione e valutazione dei crediti".

Nel secondo semestre 2020, in linea con quanto previsto dalle "Guidelines on legislative and non-legislative moratoria on loan repayments applied in the light of the Covid-19 crisis", è stata inoltre posta in essere una specifica azione di monitoraggio volta ad individuare tempestivamente situazioni di default sulle controparti beneficiarie di moratoria. A tal fine, la clientela che ha beneficiato di moratoria, è stata suddivisa in cluster omogenei di rischiosità in funzione del settore di appartenenza e degli early warning-trigger rilevati dal sistema di monitoraggio implementato nel corso del 2020. Sui cluster giudicati più rischiosi è stata effettuata una valutazione specifica delle singole controparti, con priorità variabile in funzione della rilevanza delle esposizioni a livello singola Banca affiliata. Tale iniziativa ha portato alla classificazione nel segmento non performing delle controparti giudicate in stato di default, riducendo il potenziale cliff-effect che potrebbe verificarsi al termine del periodo di moratoria.

Informativa inerente le Targeted Longer-Term Refinancing Operations (TLTRO III)

Alla data di riferimento del bilancio la Banca, nell'ambito del gruppo TLTRO-III del quale la Capogruppo è capofila, aveva in essere operazioni con la Capogruppo stessa con caratteristiche assimilabili alle operazioni di rifinanziamento tramite l'Eurosistema facenti parte del programma TLTRO-III per un valore contabile pari a 145.804.521 Euro, che hanno determinato un apporto positivo al margine di interesse pari a 195.478,67 Euro nel corso dell'esercizio.

La Banca ha valutato che tali operazioni riconducibili al programma TLTRO-III non possono essere assimilate a finanziamenti a un tasso di interesse inferiore a quello di mercato, in quanto:

- Non esiste un mercato di riferimento dove possano essere negoziate operazioni di finanziamento con caratteristiche comparabili;
- La Banca Centrale Europea definisce le condizioni economiche applicate alle operazioni di rifinanziamento al fine di raggiungere obiettivi di politica monetaria a beneficio dell'intero sistema economico dell'Area Euro.

Alla data di riferimento del bilancio, risultando ancora aperta la finestra temporale di monitoraggio ai fini del raggiungimento degli obiettivi di performance di erogazioni creditizie previsti dal programma TLTRO-III ed avendo la Banca Centrale Europea, in occasione del meeting del Consiglio direttivo del 10 dicembre 2020, introdotto una nuova finestra temporale di monitoraggio delle erogazioni creditizie con scadenza 31 dicembre 2021, la Banca ha valutato prudenzialmente che non sussistessero elementi per l'attribuzione alle operazioni riconducibili al programma TLTRO-III in essere di condizioni economiche diverse da quelle standard.

Di conseguenza, la metodologia utilizzata per l'applicazione del tasso di interesse alle operazioni riconducibili al programma TLTRO-III in essere ha previsto le seguenti ipotesi:

- Mancato raggiungimento degli obiettivi di performance di erogazioni creditizie sulle finestre temporali previste;
- Stabilità dei tassi di riferimento della Banca Centrale Europea fino alla scadenza delle operazioni;
- Mantenimento delle operazioni fino alla scadenza naturale.

Valutazione dei titoli al fair value

Il portafoglio titoli al fair value della Banca è prevalentemente costituito da titoli governativi quotati aventi livello 1 di fair value che non danno luogo a tematiche valutative originate dagli effetti della crisi pandemica.

I rimanenti investimenti in partecipazioni di minoranza non quotati e iscritti nel portafoglio delle attività finanziarie valutate al fair value attraverso le altre componenti della redditività complessiva, superiori a determinate soglie, sono stati sottoposti a valutazione al 31 dicembre 2020. Considerando che, per tali titoli, le metodologie di valutazione prevalenti sono quelle di mercato (*market approach*), si ritiene che le stesse recepiscano l'attuale contesto di mercato. A tal proposito, al fine di normalizzare gli impatti di significative oscillazioni di breve periodo delle quotazioni di borsa dovute al contesto di alta volatilità dei mercati, nell'applicazione delle metodologie di mercato (multipli di borsa e analisi di regressione), è stato ritenuto opportuno estendere ad almeno 6 mesi l'orizzonte temporale delle capitalizzazioni di borsa delle società comparabili prese a riferimento per le valutazioni.

e) Revisione legale dei conti

Il bilancio di esercizio è sottoposto a revisione legale da parte della società di revisione della Società Ria Grant Thornton S.p.A., in esecuzione della delibera dell'Assemblea del 21 ottobre 2016, che ha attribuito a questa società l'incarico di revisione legale per il periodo 2016 - 2024.

f) Contributi Pubblici Ricevuti

A tal proposito si segnala, anche ai sensi di quanto disposto dalla c.d. 'Legge annuale per il mercato e la concorrenza' (Legge n. 124/2017), che la Banca non ha ricevuto nell'esercizio 2020 i contributi dalle Amministrazioni Pubbliche. Si segnala inoltre che, in ottemperanza alle disposizioni previste per la compilazione dell'informativa in oggetto, sono escluse le operazioni intervenute con le Banche Centrali per finalità di stabilità finanziaria oppure le operazioni aventi l'obiettivo di facilitare il meccanismo di trasmissione della politica monetaria.

Causale Contributi	Importi Ricevuti
Contributi da Enti Regionali (diversi da Contributi alla Formazione)	-
Contributi da Enti Provinciali (diversi da Contributi alla Formazione)	-
Contributi da Amministrazioni centrali (diversi da Contributi alla Formazione)	-
Contributi da Enti Previdenziali (diversi da Contributi alla Formazione)	-
Contributi alla Formazione	-
Altro (diversi da Contributi alla Formazione)	-

g) Cessione del credito d'imposta "Bonus fiscale" - Legge 17 luglio 2020 n.77

Al fine di contrastare i negativi effetti economici conseguenti la diffusione della pandemia da Covid-19, con la Legge del 17 luglio 2020 n.77, di conversione con modificazioni del decreto-legge "Decreto Rilancio", il Governo italiano ha emanato una serie di provvedimenti che, tra gli altri consentono, a determinate condizioni, di beneficiare di una detrazione fiscale a fronte delle spese sostenute su determinate fattispecie.

La legge concede inoltre facoltà al contribuente di optare, in luogo della fruizione diretta della detrazione, di poter cedere il corrispondente credito di imposta ad altri soggetti, inclusi istituto di credito ed intermediari finanziari i quali, a loro volta, potranno effettuare successive cessioni.

In relazione all'inquadramento contabile da adottare nel bilancio del cessionario, non esiste un unico *framework* di riferimento, per la particolare e nuova caratteristica dello strumento in argomento. In particolare, la fattispecie in oggetto:

- non rientra nell'ambito dello IAS 12 "Imposte sul reddito" poiché non assimilabile tra le imposte che colpiscono la capacità dell'impresa di produrre reddito;
- non rientra nell'ambito della definizione di contributi pubblici secondo lo IAS 20 "Contabilizzazione dei contributi pubblici e informativa sull'assistenza pubblica" in quanto la titolarità del credito verso l'Erario sorge solo a seguito del pagamento di un corrispettivo al cedente;
- non risulta ascrivibile a quanto stabilito dall'IFRS9 "Strumenti finanziari" in quanto i crediti di imposta acquistati non originano da un contratto tra il cessionario e lo Stato italiano;
- non è riconducibile allo IAS 38 "Attività immateriali", in quanto i crediti d'imposta in argomento possono essere considerati attività monetarie, permettendo il pagamento di debiti d'imposta solitamente regolati in denaro.

Il credito d'imposta in argomento rappresenta dunque una fattispecie non esplicitamente trattata da un principio contabile IAS/IFRS, e in quanto tale richiede di richiamare quanto previsto dallo IAS 8 "Principi contabili, cambiamenti nelle stime contabili ed errori" ed in particolare la necessità da parte del soggetto che redige il bilancio di definire un trattamento contabile che rifletta la sostanza economica e non la mera forma dell'operazione e che sia neutrale, prudente e completo.

L'impostazione seguita, con particolare riferimento all'applicazione del principio contabile IFRS9, è quella identificata sia dall'Organismo Italiano di Contabilità (OIC) sia dal Documento Banca d'Italia/Consob/Ivass n. 9 ("Trattamento

contabile dei crediti d'imposta connessi con i Decreti Legge "Cura Italia" e "Rilancio" acquistati a seguito di cessione da parte dei beneficiari diretti o di precedenti acquirenti"). I crediti d'imposta, sono, infatti, sostanzialmente assimilabili ad un'attività finanziaria in quanto possono essere utilizzati per compensare un debito usualmente estinto in denaro (debiti di imposta), nonché essere scambiati con altre attività finanziarie. La condizione da soddisfare è che i medesimi crediti d'imposta si possano inquadrare in un *business model* dell'entità. Nel caso della Banca si è scelto il *business model Hold To Collect*, in quanto l'intenzione è di detenere tali crediti sino a scadenza.

In tal senso si può stabilire quanto segue:

- al momento della rilevazione iniziale, il fair value del credito d'imposta è pari al prezzo d'acquisto dei crediti rientranti nell'operazione;
- nella gerarchia del fair value prevista dall'IFRS 13, il livello di fair value è assimilato ad un livello 3, non essendoci al momento mercati attivi né operazioni comparabili;
- il prezzo di acquisto dei crediti fiscali sconta sia il valore temporale del denaro che la capacità di utilizzarlo entro la relativa scadenza temporale;
- la contabilizzazione successiva delle attività finanziarie avviene al costo ammortizzato, mediante l'utilizzo di un tasso d'interesse effettivo determinato all'origine, in maniera tale che i flussi di cassa attualizzati connessi con le compensazioni attese future, stimate lungo la durata prevista del credito d'imposta, eguagliano il prezzo d'acquisto dei medesimi crediti;
- utilizzando il metodo del costo ammortizzato, vengono riviste periodicamente le stime dei flussi di cassa e viene rettificato il valore contabile lordo dell'attività finanziaria per riflettere i flussi finanziari effettivi e rideterminati. Nell'effettuare tali rettifiche, vengono scontati i nuovi flussi finanziari all'originario tasso di interesse effettivo. Tale contabilizzazione consente dunque di rilevare durante la vita di tale credito d'imposta i proventi, nonché di rilevare immediatamente le eventuali perdite dell'operazione;
- nel caso vengano riviste le stime circa l'utilizzo del credito d'imposta tramite compensazione, viene rettificato il valore contabile lordo del credito d'imposta per riflettere gli utilizzi stimati, effettivi e rideterminati;
- il business model di riferimento, come già sopra menzionato, è l'*Hold to Collect* (HTC), in quanto l'intenzione della Banca acquirente è normalmente quella di detenerli sino a scadenza, compensandoli con i crediti di imposta nell'arco di cinque anni; questa considerazione risulta sempre verificata se gli acquisti della Banca cessionaria rientrano nei limiti del plafond della Banca;
- SPPI Test: Il meccanismo di compensazione in quinti garantisce il superamento del test in quanto ciascun quinto compensato è assimilabile ad un flusso di cassa costante, che include una quota capitale e una quota interessi implicita (ammortamento francese), ove la quota interessi è determinata sulla base di un tasso interno di rendimento dell'operazione determinato all'origine e non più modificato.

A.2 – PARTE RELATIVA ALLE PRINCIPALI VOCI DI BILANCIO

Di seguito sono illustrati i principi contabili adottati per la predisposizione del presente Bilancio d'esercizio.

1 – ATTIVITÀ FINANZIARIE VALUTATE AL FAIR VALUE CON IMPATTO A CONTO ECONOMICO

Criteri di classificazione

Le attività finanziarie valutate al fair value con impatto a Conto Economico includono:

- le attività finanziarie che, secondo il business model della Banca, sono detenute con finalità di negoziazione, ossia i titoli di debito e di capitale e il valore positivo dei contratti derivati detenuti con finalità di negoziazione. Tali attività sono ricomprese nella voce dell'attivo di bilancio "20. Attività finanziarie valutate al fair value con impatto a Conto Economico" sottovoce "a) attività finanziarie detenute per la negoziazione";
- le attività finanziarie designate al fair value al momento della rilevazione iniziale laddove ne sussistano i presupposti (ciò avviene se, e solo se, con la designazione al *fair value* si elimina o riduce significativamente

un'asimmetria contabile). Tali attività sono ricomprese nella voce dell'attivo di bilancio "20. Attività finanziarie valutate al fair value con impatto a Conto Economico" sottovoce "b) attività finanziarie designate al fair value";

- le attività finanziarie che non superano il cosiddetto SPPI Test (attività finanziarie i cui termini contrattuali non prevedono esclusivamente rimborsi del capitale e pagamenti dell'interesse sull'importo del capitale da restituire) o che, in ogni caso, sono obbligatoriamente valutate al fair value. Tali attività sono ricomprese nella voce dell'attivo di bilancio "20. Attività finanziarie valutate al fair value con impatto a Conto Economico" sottovoce "c) altre attività finanziarie obbligatoriamente valutate al fair value".

Pertanto, la Banca iscrive nella presente voce:

- i titoli di debito e i finanziamenti inclusi in un business model "Other" (non riconducibili quindi ai business model "Hold to Collect" o "Hold to Collect and Sell") o che non superano il Test SPPI (ivi incluse le quote di OICR);
- gli strumenti di capitale, esclusi da quelli attratti dai principi contabili IFRS 10 e IAS 27 (partecipazioni di controllo, entità collegate o a controllo congiunto), non valutati al fair value con impatto sulla redditività complessiva. Il principio contabile IFRS 9 prevede, infatti, la possibilità di esercitare, in sede di rilevazione iniziale, l'opzione irreversibile (cd. "opzione OCI") di rilevare un titolo di capitale al fair value con impatto sulla redditività complessiva.

Nella voce risultano classificati altresì i contratti derivati detenuti per la negoziazione che presentano un fair value positivo. La compensazione tra i valori correnti positivi e negativi derivanti da operazioni con la medesima controparte è possibile solo se si ha il diritto legale di compensare gli importi rilevati contabilmente e si intende regolare su base netta le posizioni oggetto di compensazione.

La riclassifica di un'attività finanziaria verso una differente categoria contabile è consentita unicamente nel caso di modifica del modello di business. Fanno eccezione a tale regola i titoli di capitale per i quali non è ammessa alcuna riclassifica. Più in dettaglio, i cambiamenti di modello di business - che in ogni caso dovrebbero accadere molto raramente - devono essere decisi dall'alta dirigenza della Banca a seguito di mutamenti esterni o interni, devono essere rilevanti per le operazioni della Banca e dimostrabili a parti esterne. Un mutamento di business model potrebbe, ad esempio, accadere nel caso di acquisizione, cessazione o dismissione di una linea di business o un ramo di attività. Nei rari casi di modifica del modello di business, le attività finanziarie valutate al fair value con impatto a Conto Economico possono essere riclassificate nelle attività finanziarie valutate al costo ammortizzato oppure nelle attività finanziarie valutate al fair value con impatto sulla redditività complessiva.

La Banca applica la riclassificazione in maniera prospettica a partire dalla data di riclassificazione che, di fatto, coincide con il primo giorno del primo esercizio successivo a quello in cui è stata deliberata la modifica del modello di business.

Nell'ipotesi di riclassifica dalla categoria in oggetto alla categoria del costo ammortizzato, il fair value alla data di riclassifica rappresenta il nuovo valore lordo di iscrizione sulla base del quale determinare il tasso di interesse effettivo.

Nell'ipotesi, invece, di riclassifica della categoria in oggetto alla categoria delle attività finanziarie valutate al fair value con impatto sulla redditività complessiva, il fair value alla data di riclassifica è il nuovo valore contabile lordo e il tasso di interesse effettivo è determinato sulla base di tale valore alla data di riclassifica. Inoltre, ai fini dell'applicazione delle disposizioni sulle riduzioni di valore a partire dalla data di riclassificazione, quest'ultima è considerata come la data di rilevazione iniziale.

Criteri di iscrizione

L'iscrizione iniziale delle attività finanziarie avviene alla data di regolamento (settlement date) se regolate con tempistiche previste dalla prassi di mercato (regular way), altrimenti alla data di contrattazione (trade date). Nel caso di rilevazione delle attività finanziarie alla data di regolamento (settlement date), gli utili e le perdite rilevati tra la data di contrattazione e quella di regolamento sono imputati nel Conto Economico. All'atto della iscrizione iniziale le attività finanziarie detenute per la negoziazione vengono rilevate al fair value; esso è rappresentato, salvo differenti indicazioni, dal corrispettivo pagato per l'esecuzione della transazione, senza considerare i costi o proventi ad essa riferiti ed attribuibili allo strumento stesso, che vengono rilevati direttamente nel Conto Economico.

Criteri di valutazione

Successivamente alla rilevazione iniziale, le attività finanziarie valutate al fair value con impatto a Conto Economico sono valorizzate al fair value con imputazione a Conto Economico delle relative variazioni. Se il fair value di un'attività finanziaria diventa negativo, tale posta è contabilizzata come una passività finanziaria. Nella variazione del fair value dei contratti derivati con controparte "clientela" si tiene conto del loro rischio di credito.

Per la determinazione del fair value degli strumenti finanziari quotati in un mercato attivo, vengono utilizzate quotazioni di mercato. In assenza di un mercato attivo si utilizzano metodologie di stima comunemente adottate in grado di fattorizzare di tutti i fattori di rischio rilevanti correlati agli strumenti.

Per maggiori dettagli in merito alla modalità di determinazione del fair value si rinvia al paragrafo "A.4 - Informativa sul fair value" della presente parte A.

Criteri di cancellazione

Le attività finanziarie valutate al fair value con impatto a Conto Economico vengono cancellate quando scadono i diritti contrattuali sui flussi finanziari derivanti dalle stesse o quando l'attività finanziaria viene ceduta trasferendo sostanzialmente tutti i rischi e i benefici ad essa connessi.

Quando non è possibile accertare il sostanziale trasferimento dei rischi e benefici, le attività finanziarie vengono cancellate dal bilancio se non è stato mantenuto il controllo sulle stesse. Se, al contrario, la Banca ha mantenuto il controllo, anche solo parzialmente, risulta necessario mantenere in bilancio le attività in misura pari al coinvolgimento residuo, misurato dall'esposizione ai cambiamenti di valore delle attività cedute ed alle variazioni dei flussi finanziari delle stesse.

I titoli consegnati nell'ambito di un'operazione che contrattualmente ne prevede il riacquisto non vengono stornati dal bilancio.

Criteri di rilevazione delle componenti reddituali

Le componenti positive di reddito rappresentate dagli interessi attivi sui titoli e relativi proventi assimilati, nonché dai differenziali e dai margini maturati sino alla data di riferimento, relativi ai contratti derivati classificati nella voce ma gestionalmente collegati ad attività o passività finanziarie valutate al fair value (cosiddetta *Fair Value Option*), sono iscritte per competenza nelle voci di Conto Economico relative agli interessi. Gli utili e le perdite realizzate dalla cessione o dal rimborso e gli utili e le perdite non realizzati derivanti dalle variazioni del fair value del portafoglio di negoziazione sono classificati nel Conto Economico, nella voce 80. "Risultato netto dell'attività di negoziazione per gli strumenti detenuti con finalità di negoziazione" e nella voce 110. "Risultato netto delle altre attività e passività finanziarie valutate al fair value con impatto a Conto Economico" per gli strumenti obbligatoriamente valutati al fair value e per gli strumenti designati al fair value.

2 – ATTIVITÀ FINANZIARIE VALUTATE AL FAIR VALUE CON IMPATTO SULLA REDDITIVITÀ COMPLESSIVA

Criteri di classificazione

Le attività finanziarie iscritte nella presente voce includono:

- titoli di debito, finanziamenti e crediti per i quali:
 - il modello di business associato all'attività finanziaria ha l'obiettivo sia di incassare i flussi finanziari previsti contrattualmente sia di incassare i flussi derivanti dalla vendita (business model Hold to Collect and Sell) e
 - il test SPPI è superato in quanto i termini contrattuali prevedono esclusivamente rimborsi del capitale e pagamenti dell'interesse sull'importo del capitale da restituire.
- titoli di capitale per i quali la Banca ha esercitato la cosiddetta opzione OCI intesa come scelta irrevocabile di presentare le variazioni successive di fair value di tali strumenti nelle altre componenti di Conto Economico complessivo. Al riguardo, si precisa che l'esercizio della cosiddetta "opzione OCI":
 - deve essere effettuato in sede di rilevazione iniziale dello strumento;
 - deve essere effettuato a livello di singolo strumento finanziario;
 - è irrevocabile;
 - non è applicabile a strumenti che sono posseduti per la negoziazione o che rappresentano un corrispettivo potenziale rilevato da un acquirente in un'operazione di aggregazione aziendale cui si applica l'IFRS 3.

La riclassifica di un'attività finanziaria verso una differente categoria contabile è consentita unicamente nel caso di modifica del modello di business. Fanno eccezione a tale regola i titoli di capitale per i quali non è ammessa alcuna riclassifica. Più in dettaglio, i cambiamenti di modello di business - che in ogni caso dovrebbero accadere molto

raramente - devono essere decisi dall'alta dirigenza della Banca a seguito di mutamenti esterni o interni, devono essere rilevanti per le operazioni della Banca e dimostrabili a parti esterne. Un mutamento di business model potrebbe, ad esempio, accadere nel caso di acquisizione, cessazione o dismissione di una linea di business o un ramo di attività. Nei rari casi di modifica del modello di business, le attività finanziarie valutate al fair value con impatto sulla redditività complessiva possono essere riclassificate nelle attività finanziarie valutate al costo ammortizzato o nelle attività finanziarie valutate al fair value con impatto a Conto Economico.

La Banca applica la riclassificazione in maniera prospettica a partire dalla data di riclassificazione che, di fatto, coincide con il primo giorno del primo esercizio successivo a quello in cui è stata deliberata la modifica del modello di business.

Nell'ipotesi di riclassifica dalla categoria in oggetto alla categoria del costo ammortizzato, il fair value alla data di riclassificazione diviene il nuovo valore lordo ai fini del costo ammortizzato. I profitti e le perdite cumulate contabilizzate nella riserva OCI sono eliminati dal patrimonio netto e rettificati a fronte del fair value dell'attività finanziaria alla data di riclassifica. Di conseguenza, l'attività finanziaria è valutata alla data della riclassificazione come se fosse sempre stata valutata al costo ammortizzato. Il tasso di interesse effettivo e la valutazione delle perdite attese non sono rideterminate a seguito della riclassifica.

Nell'ipotesi, invece, di riclassifica della categoria in oggetto alla categoria delle attività finanziarie valutate a Conto Economico, il fair value alla data di riclassifica diviene il nuovo valore contabile lordo. I profitti e le perdite cumulate contabilizzate nella riserva OCI sono riclassificati nel Conto Economico alla data di riclassifica.

Criteri di iscrizione

L'iscrizione iniziale delle attività finanziarie avviene alla data di regolamento (c.d. settlement date) se regolate con tempistiche previste dalla prassi di mercato (c.d. regular way), altrimenti alla data di contrattazione (c.d. trade date). Nel caso di rilevazione delle attività finanziarie alla data di regolamento (settlement date), gli utili e le perdite rilevati tra la data di contrattazione e quella di regolamento sono imputati a patrimonio netto. All'atto della rilevazione iniziale le attività finanziarie vengono rilevate al fair value che è rappresentato, salvo differenti indicazioni, dal corrispettivo pagato per l'esecuzione della transazione, comprensivo dei costi o proventi di transazione direttamente attribuibili allo strumento stesso.

Criteri di valutazione

Successivamente alla rilevazione iniziale i titoli di debito, i finanziamenti e crediti classificati nella presente voce continuano ad essere valutati al fair value. Per le predette attività finanziarie si rilevano:

- nel Conto Economico, gli interessi calcolati con il metodo del tasso di interesse effettivo, che tiene conto dell'ammortamento sia dei costi di transazione sia del differenziale tra il costo e il valore di rimborso;
- nel patrimonio netto, in una specifica riserva, le variazioni di fair value (al netto dell'imposizione fiscale) sino a quando l'attività non viene cancellata. Nel momento in cui lo strumento viene integralmente o parzialmente dismesso, l'utile o la perdita cumulati all'interno della riserva OCI vengono iscritti a Conto Economico (c.d. recycling).

Anche i titoli di capitale classificati nella presente voce, dopo la rilevazione iniziale, continuano ad essere valutati al fair value. In questo caso però, a differenza di quanto avviene per i titoli di debito, finanziamenti e crediti, l'utile o la perdita cumulati inclusi nella riserva OCI non devono mai essere riversati a Conto Economico (c.d. no recycling). In caso di cessione, infatti, la riserva OCI può essere trasferita in apposita riserva disponibile di patrimonio netto. Per i predetti titoli di capitale viene rilevata a Conto Economico unicamente la componente relativa ai dividendi incassati.

Con riferimento alle modalità di determinazione del fair value delle attività finanziarie si rinvia al successivo paragrafo "A.4 - Informativa sul fair value" della presente parte A.

Si precisa, inoltre, che le "Attività finanziarie valutate al fair value con impatto sulla redditività complessiva", sia sotto forma di titoli di debito che di finanziamenti e crediti, sono soggette a impairment secondo quanto previsto dall'IFRS 9 al pari delle "Attività finanziarie valutate al costo ammortizzato". Pertanto, per i predetti strumenti si avrà la conseguente rilevazione a Conto Economico di una rettifica di valore a copertura delle perdite attese. La stima della perdita attesa attraverso la metodologia *Expected Credit Loss* (nel seguito anche ECL) avviene in funzione dell'allocazione di ciascun rapporto nei tre stage di riferimento come più approfonditamente illustrato al paragrafo "Perdite di valore delle attività finanziarie".

Gli strumenti di capitale non sono assoggettati al processo di impairment.

Criteria di cancellazione

Le attività finanziarie valutate al fair value con impatto sulla redditività complessiva sono cancellate quando scadono i diritti contrattuali sui flussi finanziari derivanti dalle stesse o quando l'attività finanziaria viene ceduta trasferendo sostanzialmente tutti i rischi e i benefici ad essa connessi.

Quando non è possibile accertare il sostanziale trasferimento dei rischi e benefici, le attività finanziarie vengono cancellate dal bilancio se non è stato mantenuto il controllo sulle stesse. Se, al contrario, la Banca ha mantenuto il controllo, anche solo parzialmente, risulta necessario mantenere in bilancio le attività in misura pari al coinvolgimento residuo, misurato dall'esposizione ai cambiamenti di valore delle attività cedute ed alle variazioni dei flussi finanziari delle stesse.

I titoli consegnati nell'ambito di un'operazione che contrattualmente ne prevede il riacquisto non vengono stornati dal bilancio.

Criteria di rilevazione delle componenti reddituali

Gli interessi attivi su titoli di debito, finanziamenti e crediti - calcolati sulla base del tasso di interesse effettivo - sono rilevati nel Conto Economico per competenza. Per i predetti strumenti sono altresì rilevati nel Conto Economico gli effetti dell'impairment e dell'eventuale variazione dei cambi, mentre gli altri utili o perdite derivanti dalla variazione a fair value vengono rilevati in una specifica riserva di patrimonio netto. Al momento della dismissione, totale o parziale, l'utile o la perdita cumulati nella riserva da valutazione vengono riversati, in tutto o in parte, nel Conto Economico (c.d. *recycling*).

Con riferimento agli strumenti di capitale la sola componente che è oggetto di rilevazione nel Conto Economico è rappresentata dai dividendi. Questi ultimi sono rilevati nel Conto Economico solo quando (par. 5.7.1A dell'IFRS 9):

sorge il diritto dell'entità a ricevere il pagamento del dividendo;

è probabile che i benefici economici derivanti dal dividendo affluiranno all'entità; e

l'ammontare del dividendo può essere attendibilmente valutato.

Normalmente le predette condizioni si verificano al momento dell'incasso del dividendo conseguente alla delibera assembleare di approvazione del bilancio e distribuzione del risultato di esercizio da parte della società partecipata.

Per i titoli di capitale le variazioni di fair value sono rilevate in contropartita del patrimonio netto e non devono essere successivamente trasferite a Conto Economico neanche in caso di realizzo (c.d. *no recycling*).

3 – ATTIVITÀ FINANZIARIE VALUTATE AL COSTO AMMORTIZZATO

Criteria di classificazione

Le attività valutate al costo ammortizzato includono titoli di debito, finanziamenti e crediti che soddisfano congiuntamente le seguenti condizioni:

- il modello di business associato all'attività finanziaria ha l'obiettivo di incassare i flussi finanziari previsti contrattualmente (*business model Hold to Collect*);
- il Test SPPI è superato in quanto i termini contrattuali prevedono esclusivamente rimborsi del capitale e pagamenti dell'interesse sull'importo del capitale da restituire.

Pertanto, in presenza delle predette condizioni, la Banca iscrive nella presente voce:

- i crediti verso banche (conti correnti, depositi cauzionali, titoli di debito, ecc.). Sono inclusi i crediti di funzionamento connessi con la prestazione di attività e di servizi finanziari come definiti dal T.U.B. e dal T.U.F. (ad esempio, distribuzione di prodotti finanziari). Sono inclusi anche i crediti verso Banche Centrali (ad esempio, riserva obbligatoria), diversi dai depositi a vista inclusi nella voce "Cassa e disponibilità liquide";
- i crediti verso clientela (mutui, operazioni di leasing finanziario, operazioni di factoring, titoli di debito, ecc.). Sono anche inclusi i crediti verso gli Uffici Postali e la Cassa Depositi e Prestiti, i margini di variazione presso organismi di compensazione a fronte di operazioni su contratti derivati nonché i crediti di funzionamento connessi con la prestazione di attività e di servizi finanziari come definiti dal T.U.B. e dal T.U.F. (ad esempio, attività di servicing).

La riclassifica di un'attività finanziaria verso una differente categoria contabile è consentita unicamente nel caso di modifica del modello di business. Fanno eccezione a tale regola i titoli di capitale per i quali non è ammessa alcuna riclassifica. Più in dettaglio, i cambiamenti di modello di business - che in ogni caso dovrebbero accadere molto raramente - devono essere decisi dall'alta dirigenza della Banca a seguito di mutamenti esterni o interni, devono essere

rilevanti per le operazioni della Banca e dimostrabili a parti esterne. Un mutamento di business model potrebbe, ad esempio, accadere nel caso di acquisizione, cessazione o dismissione di una linea di business o un ramo di attività. Nei rari casi di modifica del modello di business, le attività finanziarie valutate al costo ammortizzato possono essere riclassificate nelle attività finanziarie valutate fair value con impatto sulla redditività complessiva o nelle attività finanziarie valutate al fair value con impatto a Conto Economico.

La Banca applica la riclassificazione in maniera prospettica a partire dalla data di riclassificazione che, di fatto, coincide con il primo giorno del primo esercizio successivo a quello in cui è stata deliberata la modifica del modello di business.

Nell'ipotesi di riclassifica dalla categoria in oggetto alla categoria del fair value con impatto sulla redditività complessiva eventuali differenze tra il precedente costo ammortizzato e il fair value alla data di riclassifica è rilevata nella riserva OCI. Il tasso di interesse effettivo e la valutazione delle perdite attese non sono rideterminate a seguito della riclassifica.

Nell'ipotesi, invece, di riclassifica della categoria in oggetto alla categoria delle attività finanziarie valutate a Conto Economico eventuali differenze tra il precedente costo ammortizzato e il fair value alla data di riclassifica è rilevata nel Conto Economico.

Criteri di iscrizione

La prima iscrizione delle attività finanziarie avviene alla data di erogazione (in caso di finanziamenti o crediti) o alla data di regolamento (in caso di titoli di debito) sulla base del fair value dello strumento finanziario. Normalmente il fair value è pari all'ammontare erogato o al prezzo di sottoscrizione, comprensivo dei proventi e degli oneri direttamente riconducibili al singolo strumento e determinabili sin dall'origine dell'operazione, ancorché liquidati in un momento successivo. Sono esclusi i costi che, pur avendo le caratteristiche suddette, sono oggetto di rimborso da parte della controparte debitrice o sono inquadrabili tra i normali costi interni di carattere amministrativo.

Nei casi di attività per i quali l'importo netto del credito erogato o il prezzo corrisposto alla sottoscrizione del titolo non corrisponde al fair value dell'attività, ad esempio a causa dell'applicazione di un tasso d'interesse significativamente inferiore rispetto a quello di mercato, la rilevazione iniziale è effettuata in base al fair value determinato facendo ricorso a tecniche di valutazione (ad esempio scontando i flussi di cassa futuri ad un tasso appropriato di mercato).

In alcuni casi l'attività finanziaria è considerata deteriorata al momento della rilevazione iniziale (cd. "attività finanziarie deteriorate acquistate o originate") ad esempio poiché il rischio di credito è molto elevato e, in caso di acquisto, è acquisita con grossi sconti. In tali casi, al momento della rilevazione iniziale, si calcola un tasso di interesse effettivo corretto per il credito che include, nelle stime dei flussi finanziari, le perdite attese calcolate lungo tutta la vita del credito. Il predetto tasso sarà utilizzato ai fini dell'applicazione del criterio del costo ammortizzato e del relativo calcolo degli interessi da rilevare nel Conto Economico.

Criteri di valutazione

Successivamente alla rilevazione iniziale la valutazione delle attività finanziarie avviene al costo ammortizzato applicando il metodo del tasso di interesse effettivo. Il costo ammortizzato è l'importo a cui l'attività finanziaria è valutata al momento della rilevazione iniziale meno i rimborsi del capitale, più o meno l'ammortamento cumulato, secondo il criterio dell'interesse effettivo di qualsiasi differenza tra tale importo iniziale e l'importo alla scadenza e, per le attività finanziarie, rettificato per l'eventuale fondo a copertura perdite. Il tasso di interesse effettivo è individuato calcolando il tasso che eguaglia il valore attuale dei flussi futuri dell'attività, per capitale ed interesse, all'ammontare erogato inclusivo dei costi/proventi ricondotti all'attività finanziaria medesima.

Le eccezioni all'applicazione del metodo del costo ammortizzato riguardano le attività di breve durata, quelle che non sono caratterizzate da una scadenza definita e i crediti a revoca. Per le predette casistiche, infatti, l'applicazione del criterio del costo ammortizzato è ritenuta non significativa e la valutazione è mantenuta al costo.

Si precisa, inoltre, che le "Attività finanziarie valutate al costo ammortizzato", sia sotto forma di titoli di debito che di finanziamenti e crediti, sono soggette a impairment secondo quanto previsto dall'IFRS 9. Pertanto, per i predetti strumenti si avrà la conseguente rilevazione a Conto Economico di una rettifica di valore a copertura delle perdite attese. La stima della perdita attesa attraverso la metodologia Expected Credit Loss (ECL) avviene in funzione dell'allocatione di ciascun rapporto nei tre stage di riferimento come più approfonditamente illustrato al paragrafo "Perdite di valore delle attività finanziarie".

In tali casi, ai fini del calcolo del costo ammortizzato, l'entità è tenuta a includere nelle stime dei flussi finanziari le perdite attese su crediti iniziali nel calcolare il tasso di interesse effettivo corretto per il credito per attività finanziarie che sono considerate attività finanziarie deteriorate acquistate o originate al momento della rilevazione iniziale (IFRS 9 par. B5.4.7).

Criteria di cancellazione

Le attività finanziarie valutate al costo ammortizzato vengono cancellate quando scadono i diritti contrattuali sui flussi finanziari derivanti dalle stesse o quando l'attività finanziaria viene ceduta trasferendo sostanzialmente tutti i rischi e i benefici ad essa connessi.

Quando non è possibile accertare il sostanziale trasferimento dei rischi e benefici, le attività finanziarie vengono cancellate dal bilancio se non è stato mantenuto il controllo sulle stesse. Se, al contrario, la Banca ha mantenuto il controllo, anche solo parzialmente, risulta necessario mantenere in bilancio le attività in misura pari al coinvolgimento residuo, misurato dall'esposizione ai cambiamenti di valore delle attività cedute ed alle variazioni dei flussi finanziari delle stesse.

I titoli consegnati nell'ambito di un'operazione che contrattualmente ne prevede il riacquisto non vengono stornati dal bilancio.

Qualora i flussi di cassa contrattuali di una attività finanziaria siano oggetto di una rinegoziazione o comunque di una modifica, in base alle previsioni dell'IFRS 9, occorre valutare se le predette modifiche abbiano le caratteristiche per determinare o meno la derecognition dell'attività finanziaria. Più in dettaglio, le modifiche contrattuali determinano la cancellazione dell'attività finanziaria e l'iscrizione di una nuova quando sono ritenute "sostanziali". Per valutare la sostanzialità della modifica occorre effettuare una analisi qualitativa circa le motivazioni per le quali le modifiche stesse sono state effettuate. Al riguardo si distingue tra:

- rinegoziazioni effettuate con finalità commerciali a clienti performing per ragioni diverse rispetto alle difficoltà economico finanziarie del debitore. Si tratta di quelle rinegoziazioni che sono concesse, a condizioni di mercato, per evitare di perdere i clienti nei casi in cui questi richiedano l'adeguamento dell'onerosità del prestito alle condizioni praticate da altri istituti bancari. Tali tipologie di modifiche contrattuali sono considerate sostanziali in quanto volte a evitare una diminuzione dei ricavi futuri che si produrrebbe nel caso in cui il cliente decidesse di rivolgersi ad altra banca. Esse comportano l'iscrizione a Conto Economico di eventuali differenze tra il valore contabile dell'attività finanziaria cancellata e il valore contabile della nuova attività iscritta;
- rinegoziazioni per difficoltà finanziaria della controparte: rientrano nella fattispecie in esame le concessioni effettuate a controparti in difficoltà finanziaria (misure di forbearance) che hanno la finalità di massimizzare il rimborso del finanziamento originario da parte del cliente e quindi evitare o contenere eventuali future perdite. Per tale motivo la Banca è disposta a concedere condizioni contrattuali potenzialmente più favorevoli alla controparte. In questi casi, di norma, la modifica è strettamente correlata alla sopravvenuta incapacità del debitore di ripagare i cash flow stabiliti originariamente e, pertanto, in assenza di altri fattori, ciò indica che non c'è stata in sostanza una estinzione dei cash flow originari tali da condurre alla derecognition dell'attività. Conseguentemente, le predette rinegoziazioni o modifiche contrattuali sono qualificabili come non sostanziali. Pertanto, esse non generano la derecognition dell'attività finanziaria e, in base al par. 5.4.3 dell'IFRS 9, comportano la rilevazione a Conto Economico della differenza tra il valore contabile ante modifica ed il valore dell'attività finanziaria ricalcolato attualizzando i flussi di cassa rinegoziati o modificati al tasso di interesse effettivo originario.

Al fine di valutare la sostanzialità della modifica contrattuale, oltre a comprendere le motivazioni sottostanti la modifica stessa, occorre valutare l'eventuale presenza di elementi che comportano l'alterazione dell'originaria natura del contratto in quanto introducono nuovi elementi di rischio o hanno un impatto ritenuto significativo sui flussi contrattuali originari dell'attività in modo da comportare la cancellazione dello stesso e la conseguente iscrizione di una nuova attività finanziaria. Rientrano in questa fattispecie, ad esempio, l'introduzione di nuove clausole contrattuali che mutano la valuta di riferimento del contratto, che consentono di convertire/sostituire il credito in strumenti di capitale del debitore o che determinano il fallimento del Test SPPI.

Criteria di rilevazione delle componenti reddituali

Gli interessi derivanti dai crediti detenuti verso banche e clientela sono classificati nella voce "Interessi attivi e proventi assimilati" e sono iscritti in base al principio della competenza temporale, sulla base del tasso di interesse effettivo, ossia applicando quest'ultimo al valore contabile lordo dell'attività finanziaria salvo per:

- le attività finanziarie deteriorate acquistate o originate. Come evidenziato in precedenza, per tali attività finanziarie viene applicato il tasso di interesse effettivo corretto per il credito al costo ammortizzato dell'attività finanziaria dalla rilevazione iniziale;

- le attività finanziarie che non sono attività finanziarie deteriorate acquistate o originate ma sono diventate attività finanziarie deteriorate in una seconda fase. Per tali attività finanziarie viene applicato il tasso di interesse effettivo al costo ammortizzato dell'attività finanziaria in esercizi successivi.

Se vi è un miglioramento del rischio di credito dello strumento finanziario, a seguito del quale l'attività finanziaria non è più deteriorata, e il miglioramento può essere obiettivamente collegato a un evento verificatosi dopo l'applicazione dei requisiti di cui alla precedente lettera b), negli esercizi successivi si calcolano gli interessi attivi applicando il tasso di interesse effettivo al valore contabile lordo.

Giova precisare che la Banca applica il criterio richiamato alla precedente lettera b) alle sole attività deteriorate valutate con metodologia analitica specifica. Sono, pertanto, escluse le attività finanziarie in stage 3 valutate con modalità analitica forfettaria, per le quali gli interessi sono calcolati sul valore lordo dell'esposizione.

Le rettifiche e le riprese di valore sono rilevate ad ogni data di riferimento nel Conto Economico alla voce 130. "Rettifiche/riprese di valore nette per rischio di credito". Gli utili e perdite risultanti dalla cessione di crediti sono iscritti nel Conto Economico alla voce "Utili/perdite da cessione o riacquisto".

Le componenti positive di reddito rappresentate dagli interessi attivi e dai proventi assimilati relativi ai titoli sono iscritte per competenza, sulla base del tasso di interesse effettivo, nelle voci di Conto Economico relative agli interessi.

Gli utili o le perdite riferiti ai titoli sono rilevati nel Conto Economico nella voce "Utili/perdite da cessione o riacquisto" nel momento in cui le attività sono cedute.

Eventuali riduzioni di valore dei titoli vengono rilevate a Conto Economico alla voce "Rettifiche/riprese di valore nette per rischio di credito". In seguito, se i motivi che hanno determinato l'evidenza della perdita di valore vengono rimossi, si procede all'iscrizione di riprese di valore con imputazione a Conto Economico nella stessa voce.

4 – OPERAZIONI DI COPERTURA

Per quanto attiene le operazioni di copertura (hedge accounting) la Banca si avvale dell'opzione, prevista in sede di introduzione dell'IFRS 9, di continuare ad applicare integralmente il principio contabile IAS 39 sia con riferimento alle coperture specifiche che alle macro coperture.

Criteri di classificazione

Nella presente voce figurano i contratti derivati designati come efficaci strumenti di copertura. Al riguardo le operazioni di copertura hanno l'obiettivo di neutralizzare le eventuali perdite, rilevabili su uno specifico elemento o gruppo di elementi, connesse ad un determinato rischio nel caso in cui il predetto rischio dovesse effettivamente manifestarsi.

Le tipologie di coperture previste dallo IAS 39 sono:

- copertura di fair value (cd. *fair value hedge*) che ha l'obiettivo di coprire l'esposizione alla variazione di fair value di una posta di bilancio (attiva o passiva) attribuibile ad un particolare rischio. Le coperture generiche di fair value hanno l'obiettivo di ridurre le oscillazioni di fair value, riconducibili al rischio di tasso di interesse, di un importo monetario riveniente da un portafoglio di attività o di passività finanziarie;
- copertura di flussi finanziari (cd. *cash flow hedge*) che ha l'obiettivo di coprire l'esposizione a variazione dei flussi di cassa futuri attribuibili a un particolare rischio associato a una posta di bilancio presente o futura altamente probabile;
- strumenti di copertura di un investimento netto in una società estera le cui attività sono state, o sono, gestite in un Paese, o in una valuta, non Euro.

Criteri di iscrizione

Gli strumenti finanziari derivati di copertura sono inizialmente iscritti al fair value e sono classificati nella voce di bilancio di attivo o di passivo patrimoniale, a seconda che alla data di riferimento presentino un fair value positivo o negativo.

L'operazione di copertura è riconducibile ad una strategia predefinita dal risk management e deve essere coerente con le politiche di gestione del rischio adottate; essa è designata di copertura se esiste una documentazione formalizzata della relazione tra lo strumento coperto e lo strumento di copertura, inclusa l'alta efficacia iniziale e prospettica durante tutta la vita della stessa.

L'efficacia di copertura dipende dalla misura in cui le variazioni di fair value dello strumento coperto o dei relativi flussi finanziari attesi risultano compensati da quelle dello strumento di copertura. Pertanto, l'efficacia è misurata dal confronto di tali variazioni.

La copertura si assume altamente efficace quando le variazioni attese ed effettive del fair value o dei flussi di cassa dello strumento finanziario di copertura neutralizzano quasi integralmente le variazioni dell'elemento coperto, nei limiti stabiliti dall'intervallo 80%-125%.

La valutazione dell'efficacia è effettuata ad ogni chiusura di bilancio e situazione infrannuale utilizzando:

- test prospettici, che giustificano l'applicazione della contabilizzazione di copertura, in quanto dimostrano l'attesa della sua efficacia;
- test retrospettivi, che evidenziano il grado di efficacia della copertura raggiunto nel periodo cui si riferiscono.

Se le verifiche non confermano che la copertura è altamente efficace, la contabilizzazione delle operazioni di copertura, secondo quanto sopra esposto, viene interrotta ed il contratto derivato di copertura viene riclassificato tra gli strumenti di negoziazione, mentre lo strumento finanziario oggetto di copertura torna ad essere valutato secondo il criterio della classe di appartenenza originaria e, in caso di cash flow hedge, l'eventuale riserva viene riversata a Conto Economico lungo la durata residua dello strumento.

I legami di copertura cessano anche quando il derivato scade oppure viene venduto o esercitato e l'elemento coperto è venduto ovvero scade o è rimborsato.

Criteri di valutazione

Gli strumenti derivati di copertura, dopo la rilevazione iniziale, sono valutati al fair value. La determinazione del fair value dei derivati è basata su prezzi desunti da mercati regolamentati o forniti da operatori, su modelli di valutazione delle opzioni o su modelli di attualizzazione dei flussi di cassa futuri.

Per maggiori dettagli in merito alla modalità di determinazione del fair value si rinvia al paragrafo "A.4 - Informativa sul fair value" della presente parte A.

Criteri di cancellazione

I derivati di copertura sono cancellati quando il diritto a ricevere i flussi di cassa dall'attività/passività è scaduto, o laddove il derivato venga ceduto, ovvero quando vengano meno le condizioni per continuare a contabilizzare lo strumento finanziario fra i derivati di copertura.

Criteri di rilevazione delle componenti reddituali

Copertura del fair value (fair value hedge)

Nel caso di copertura del fair value la variazione del fair value dell'elemento coperto si compensa con la variazione del fair value dello strumento di copertura. Tale compensazione opera di fatto attraverso la rilevazione a Conto Economico delle variazioni di valore, riferite sia all'elemento coperto sia allo strumento di copertura. L'eventuale differenza rappresenta l'inefficacia della copertura ed è riflessa nel Conto Economico in termini di effetto netto. Nel caso di operazioni di copertura generica di fair value le variazioni di fair value con riferimento al rischio coperto delle attività e delle passività oggetto di copertura sono imputate nello Stato Patrimoniale, rispettivamente, nella voce 60. "Adeguamento di valore delle attività finanziarie oggetto di copertura generica" oppure 50. "Adeguamento di valore delle passività finanziarie oggetto di copertura generica".

Qualora la relazione di copertura non rispetti più le condizioni previste per l'applicazione dell'hedge accounting e la relazione di copertura venga revocata, la differenza fra il valore di carico dell'elemento coperto nel momento in cui cessa la copertura e quello che sarebbe stato il suo valore di carico se la copertura non fosse mai esistita, è ammortizzata a Conto Economico lungo la vita residua dell'elemento coperto sulla base del tasso di rendimento effettivo nel caso di strumenti iscritti a costo ammortizzato. Nell'ipotesi in cui risulti eccessivamente oneroso rideeterminare il tasso interno di rendimento è ritenuto comunque accettabile ammortizzare il delta fair value relativo al rischio coperto lungo la durata residua dello strumento in maniera lineare oppure in relazione alle quote di capitale residue.

Qualora tale differenza sia riferita a strumenti finanziari non fruttiferi di interessi, la stessa viene registrata immediatamente a Conto Economico. Se l'elemento coperto è venduto o rimborsato, la quota di fair value non ancora ammortizzata è riconosciuta immediatamente a Conto Economico.

Copertura dei flussi finanziari (cash flow hedge) e coperture di un investimento netto in valuta

Nel caso di copertura di flussi finanziari, le variazioni di fair value del derivato sono rilevate, limitatamente alla porzione efficace della copertura, in una riserva di patrimonio netto. Le predette variazioni sono rilevate a Conto Economico solo quando, con riferimento alla posta coperta, si manifesta la variazione dei flussi di cassa da compensare o se la copertura risulta inefficace.

Quando la relazione di copertura non rispetta più le condizioni previste per l'applicazione dell' hedge accounting, la relazione viene interrotta e tutte le perdite e tutti gli utili rilevati nella riserva di patrimonio netto sino a tale data rimangono sospesi all'interno di questo e riversati a Conto Economico nel momento in cui si verificano i flussi relativi al rischio originariamente coperto.

5 – PARTECIPAZIONI

Criteri di classificazione

Con il termine partecipazioni si intendono gli investimenti nel capitale di altre imprese, generalmente rappresentati da azioni o da quote e classificati in partecipazioni di controllo, partecipazioni di collegamento (influenza notevole) e a controllo congiunto.

In particolare, si definiscono:

- **Impresa controllata:** le partecipazioni in società nonché gli investimenti in entità sui quali la controllante esercita il controllo sulle attività rilevanti conformemente all'IFRS 10. Più precisamente "un investitore controlla un investimento quando è esposto o ha diritto a risultati variabili derivanti dal suo coinvolgimento nell'investimento e ha l'abilità di influenzare quei risultati attraverso il suo potere sull'investimento". Il potere richiede che l'investitore abbia diritti esistenti che gli conferiscono l'abilità corrente a dirigere le attività che influenzano in misura rilevante i risultati dell'investimento. Il potere si basa su un'abilità, che non è necessario esercitare in pratica. L'analisi del controllo è fatta su base continuativa. L'investitore deve rideterminare se controlla un investimento quando fatti e circostanze indicano che ci sono cambiamenti in uno o più elementi del controllo;
- **Impresa collegata:** le partecipazioni in società per le quali pur non ricorrendo i presupposti del controllo, la Banca - direttamente o indirettamente - è in grado di esercitare un'influenza notevole in quanto ha il potere di partecipare alla determinazione delle politiche finanziarie e gestionali della partecipata. Tale influenza si presume (presunzione relativa) esistere per le società nelle quali la Banca possiede almeno il 20,00% dei diritti di voto della partecipata;
- **Impresa a controllo congiunto (Joint venture):** partecipazione in una società che si realizza attraverso un accordo contrattuale che concede collettivamente a tutte le parti o ad un gruppo di parti il controllo dell'accordo.

Le partecipazioni che a livello di bilancio individuale delle singole entità partecipanti non hanno le caratteristiche per essere considerate come partecipazioni in società controllate o collegate ma che invece, a livello consolidato, sono qualificabili come tali, qualificano, già nel bilancio individuale delle singole entità del Gruppo, come partecipazioni sottoposte ad influenza notevole e coerentemente classificate nella voce "Partecipazioni", valutandole conseguentemente al costo di acquisto. In tali casi, l'influenza notevole è dimostrata dal fatto che la partecipazione della singola Banca affiliata è strumentale per il raggiungimento del controllo o del collegamento a livello di Gruppo.

Criteri di iscrizione

Le partecipazioni sono iscritte inizialmente al costo, comprensivo degli oneri accessori direttamente attribuibili.

Criteri di valutazione

Le partecipazioni in imprese controllate, collegate e soggette al controllo congiunto sono esposte nel bilancio utilizzando come criterio di valutazione il metodo del costo al netto delle eventuali perdite di valore.

Se emergono obiettive evidenze di riduzione di valore, si procede alla stima del valore recuperabile della partecipazione stessa, tenendo conto del valore attuale dei flussi finanziari futuri che la medesima potrà generare, incluso il valore di dismissione finale dell'investimento. Nel caso in cui il valore recuperabile dell'attivo sia inferiore al relativo valore contabile, la perdita di valore viene iscritta nel Conto Economico alla voce "Utili (Perdite) delle partecipazioni".

Criteri di cancellazione

Le partecipazioni sono cancellate quando il diritto a ricevere i flussi di cassa dall'attività è scaduto oppure laddove la partecipazione viene ceduta trasferendo in maniera sostanziale tutti i rischi ed i benefici ad essa connessi.

Criteria di rilevazione delle componenti reddituali

I dividendi delle partecipate sono contabilizzati, nella voce "Dividendi e proventi simili". Questi ultimi sono rilevati nel Conto Economico solo quando (par. 5.7.1A dell'IFRS 9):

- sorge il diritto dell'entità a ricevere il pagamento del dividendo;
- è probabile che i benefici economici derivanti dal dividendo affluiranno all'entità; e
- l'ammontare del dividendo può essere attendibilmente valutato.

Normalmente le predette condizioni si verificano al momento dell'incasso del dividendo conseguente alla delibera assembleare di approvazione del bilancio e distribuzione del risultato di esercizio da parte della società partecipata.

Eventuali rettifiche/riprese di valore connesse alla valutazione delle partecipazioni nonché utili o perdite derivanti dalla cessione sono imputate alla voce "Utili (Perdite) delle partecipazioni".

6 – ATTIVITÀ MATERIALI

Criteria di classificazione

La voce include principalmente i terreni, gli immobili ad uso funzionale (IAS 16) e quelli detenuti a scopo di investimento (IAS 40), gli impianti, i veicoli, i mobili, gli arredi e le attrezzature di qualsiasi tipo ad uso durevole.

Si definiscono "Immobili ad uso funzionale" quelle attività materiali immobilizzate e funzionali al perseguimento dell'oggetto sociale (tra cui quelli posseduti per essere impiegati nella fornitura di servizi oppure per scopi amministrativi). Rientrano, invece, tra gli immobili detenuti a scopo di investimento le proprietà possedute al fine di percepire canoni di locazione e/o per l'apprezzamento del capitale investito.

La voce accoglie anche attività materiali classificate in base allo IAS 2 - Rimanenze, che si riferiscono sia a beni derivanti dall'attività di escussione di garanzie o dall'acquisto in asta che l'impresa ha intenzione di vendere nel prossimo futuro, senza effettuare rilevanti opere di ristrutturazione, e che non hanno i presupposti per essere classificati nelle categorie precedenti, sia al portafoglio immobiliare comprensivo di aree edificabili, immobili in costruzione, immobili ultimati in vendita e iniziative di sviluppo immobiliare, detenuto in un'ottica di dismissione.

Sono inclusi i diritti d'uso acquisiti con il leasing e relativi all'utilizzo di un'attività materiale (per i locatari), le attività concesse in leasing operativo (per i locatori), nonché le migliorie e le spese incrementative sostenute su beni di terzi, purché relative ad attività materiali identificabili e separabili.

Criteria di iscrizione

Le attività materiali sono inizialmente iscritte al costo di acquisto o di costruzione, comprensivo di tutti gli eventuali oneri accessori direttamente imputabili all'acquisto e alla messa in funzione del bene.

Le spese di manutenzione straordinaria ed i costi aventi natura incrementativa che comportano un incremento dei benefici futuri generati dal bene, se identificabili e separabili, sono attribuiti ai cespiti cui si riferiscono ed ammortizzati in relazione alle residue possibilità di utilizzo degli stessi. Se tali migliorie non sono identificabili e separabili vengono iscritte tra le "Altre Attività" e successivamente ammortizzate sulla base della durata dei contratti cui si riferiscono per i beni di terzi oppure lungo la vita residua del bene se di proprietà.

Le spese per riparazioni, manutenzioni o altri interventi per garantire l'ordinario funzionamento dei beni sono invece imputate a Conto Economico dell'esercizio in cui sono sostenute.

Secondo l'IFRS 16 i leasing sono contabilizzati sulla base del modello del "right of use" per cui, alla data iniziale, il locatario ha un'obbligazione finanziaria a effettuare pagamenti dovuti al locatore per compensare il suo diritto a utilizzare il bene sottostante durante la durata del leasing. Quando l'attività è resa disponibile al locatario per il relativo utilizzo (data iniziale), il locatario riconosce sia la passività che l'attività consistente nel diritto di utilizzo.

Criteria di valutazione

Dopo la rilevazione iniziale le attività materiali, inclusi gli immobili non strumentali, salvo quanto di seguito precisato, sono iscritte in bilancio al costo al netto degli ammortamenti cumulati e di eventuali svalutazioni per riduzioni durevoli di valore, conformemente al modello del costo.

Le attività materiali sono sistematicamente ammortizzate in ogni esercizio sulla base della loro vita utile, adottando come criterio di ammortamento il metodo a quote costanti. Non sono soggetti ad ammortamento:

- i terreni, siano essi stati acquisiti singolarmente o incorporati nel valore dei fabbricati, in quanto considerati a vita utile indefinita. Nel caso in cui il loro valore sia incorporato nel valore del fabbricato, sono considerati beni

separabili dall'edificio i soli immobili detenuti "cielo terra"; la suddivisione tra il valore del terreno e il valore del fabbricato avviene sulla base di perizia di periti indipendenti;

- le opere d'arte, la cui vita utile non può essere stimata ed essendo il relativo valore normalmente destinato ad aumentare nel tempo;
- gli investimenti immobiliari che sono valutati al fair value in conformità al principio contabile IAS 40;
- le rimanenze di attività materiali, in conformità allo IAS 2;
- le attività materiali classificate come in via di dismissione ai sensi dell'IFRS 5.

Il processo di ammortamento inizia quando il bene è disponibile per l'uso. Per i beni acquisiti nel corso dell'esercizio l'ammortamento è calcolato su base giornaliera a partire dalla data di entrata in uso del cespite.

Una svalutazione per perdita durevole di valore è rilevata per un ammontare corrispondente all'eccedenza del valore contabile rispetto al valore recuperabile. Il valore recuperabile di un'attività è pari al maggiore tra il fair value, al netto degli eventuali costi di vendita, ed il relativo valore d'uso del bene, inteso come il valore attuale dei flussi futuri originati dal cespite. Le eventuali rettifiche sono imputate nel Conto Economico.

Qualora vengano meno i motivi che hanno portato alla rilevazione della perdita, si dà luogo ad una ripresa di valore, che non può superare il valore che l'attività avrebbe avuto, al netto degli ammortamenti calcolati, in assenza di precedenti perdite di valore.

Per quel che attiene alle attività materiali rilevate ai sensi dello IAS 2, le stesse sono valutate al minore tra il costo ed il valore netto di realizzo, fermo restando che si procede comunque al confronto tra il valore di carico del cespite ed il suo valore di recupero ove esista qualche indicazione che dimostri che il bene possa aver subito una perdita di valore. Le eventuali rettifiche vengono rilevate nel Conto Economico.

Con riferimento all'attività consistente nel diritto di utilizzo, contabilizzata in base all'IFRS 16, essa viene misurata utilizzando il modello del costo secondo lo IAS 16 Immobili, impianti e macchinari; in questo caso l'attività è successivamente ammortizzata e soggetta a un impairment test nel caso emergano degli indicatori di impairment.

Criteri di cancellazione

Le attività materiali sono eliminate dallo Stato Patrimoniale al momento della dismissione o quando sono ritirate permanentemente dall'uso e, di conseguenza, non sono attesi benefici economici futuri che derivino dalla loro cessione o dal loro utilizzo.

Le plusvalenze e le minusvalenze derivanti dallo smobilizzo o dalla dismissione delle attività materiali sono determinate come differenza tra il corrispettivo netto di cessione e il valore contabile del bene; esse sono rilevate nel Conto Economico alla stessa data in cui sono eliminate dalla contabilità.

Criteri di rilevazione delle componenti reddituali

L'ammortamento, le rettifiche di valore per deterioramento e le riprese di valore delle attività materiali è contabilizzato nel Conto Economico alla voce 180. "Rettifiche/riprese di valore nette su attività materiali".

Nel primo esercizio l'ammortamento è rilevato proporzionalmente al periodo di effettivo utilizzo del bene.

Le attività soggette ad ammortamento sono rettifiche per possibili perdite di valore ogni qualvolta eventi o cambiamenti di situazioni indichino che il valore contabile potrebbe non essere recuperabile. Le predette perdite di valore sono rilevate nel Conto Economico così come gli eventuali ripristini da contabilizzare qualora vengano meno i motivi che hanno portato alla rilevazione della perdita di valore.

Nella voce 250. "Utili (Perdite) da cessione di investimenti" sono oggetto di rilevazione il saldo, positivo o negativo, tra gli utili e le perdite da realizzo di investimenti.

7 – ATTIVITÀ IMMATERIALI

Criteri di classificazione

Il principio contabile IAS 38 definisce attività immateriali quelle attività non monetarie prive di consistenza fisica possedute per essere utilizzate in un periodo pluriennale o indefinito, che soddisfano le seguenti caratteristiche:

- identificabilità;
- l'azienda ne detiene il controllo;
- è probabile che i benefici economici futuri attesi attribuibili all'attività affluiranno all'azienda;
- il costo dell'attività può essere valutato attendibilmente.

In assenza di una delle suddette caratteristiche, la spesa per acquisire o generare la stessa internamente è rilevata come costo nell'esercizio in cui è stata sostenuta.

Le attività immateriali includono, in particolare, il software applicativo ad utilizzazione pluriennale e le altre attività immateriali identificabili e che trovano origine in diritti legali o contrattuali.

Tra le attività immateriali è altresì iscritto l'avviamento che rappresenta la differenza positiva tra il costo di acquisto ed il fair value delle attività e passività dell'impresa acquisita.

Criteri di iscrizione

Le attività immateriali sono iscritte al costo, rettificato per eventuali oneri accessori, sostenuti per predisporre l'utilizzo dell'attività, solo se è probabile che i benefici economici futuri attribuibili all'attività si realizzino e se il costo dell'attività stessa può essere determinato attendibilmente. In caso contrario il costo dell'attività materiale è rilevato a Conto Economico nell'esercizio in cui è stato sostenuto.

Criteri di valutazione

Dopo la rilevazione iniziale, le attività immateriali a vita "definita" sono iscritte al costo al netto dell'ammontare complessivo degli ammortamenti e delle perdite di valore accumulate.

Il processo di ammortamento inizia quando il bene è disponibile per l'uso, ovvero quando si trova nel luogo e nelle condizioni adatte per poter operare nel modo stabilito.

L'ammortamento è effettuato a quote costanti, di modo da riflettere l'utilizzo pluriennale dei beni in base alla vita utile stimata. Nel primo esercizio l'ammortamento è rilevato proporzionalmente al periodo di effettivo utilizzo del bene. L'ammortamento termina dalla data in cui l'attività è eliminata contabilmente.

Ad ogni chiusura di bilancio, alla presenza di evidenze di perdite di valore, si procede alla stima del valore di recupero dell'attività. L'ammontare della perdita di valore, rilevato a Conto Economico, è pari alla differenza tra il valore contabile dell'attività ed il suo valore recuperabile.

Criteri di cancellazione

Le attività immateriali sono eliminate dallo Stato Patrimoniale dal momento della dismissione o qualora non siano attesi benefici economici futuri. Le plusvalenze e le minusvalenze derivanti dallo smobilizzo o dalla dismissione di un'attività immateriale sono determinate come differenza tra il corrispettivo netto di cessione e il valore contabile del bene ed iscritte al Conto Economico.

Criteri di rilevazione delle componenti reddituali

Nel primo esercizio l'ammortamento è rilevato proporzionalmente al periodo di effettivo utilizzo del bene.

Nella voce 190."Rettifiche/riprese di valore nette su attività immateriali" è indicato il saldo, positivo o negativo, fra le rettifiche di valore, gli ammortamenti e le riprese di valore relative alle attività immateriali. Nella voce 250."Utili (Perdite) da cessione di investimenti", formano oggetto di rilevazione il saldo, positivo o negativo, tra gli utili e le perdite da realizzo di investimenti.

8 – ATTIVITÀ NON CORRENTI E GRUPPI DI ATTIVITÀ IN VIA DI DISMISSIONE

Criteri di classificazione

Tale voce include le attività non correnti destinate alla vendita ed i gruppi di attività e le passività associate in via di dismissione, secondo quanto previsto dall'IFRS 5.

Più in dettaglio, vengono classificate nella presente voce quelle attività e gruppi di attività il cui valore contabile sarà recuperato principalmente con un'operazione di vendita anziché con il loro uso continuativo.

Affinché si concretizzi il recupero di un'attività non corrente o di un gruppo in dismissione tramite un'operazione di vendita, devono ricorrere due condizioni:

- l'attività deve essere disponibile per la vendita immediata nella sua condizione attuale, soggetta a condizioni, che sono d'uso e consuetudine, per la vendita di tali attività (o gruppi in dismissione);
- la vendita dell'attività non corrente (o del gruppo in dismissione) deve essere altamente probabile.

Perché la vendita sia altamente probabile la Direzione, ad un adeguato livello, deve essersi impegnata in un programma per la dismissione dell'attività e devono essere state avviate le attività per individuare un acquirente e

completare il programma. Inoltre, l'attività deve essere attivamente scambiata sul mercato ed offerta in vendita, a un prezzo ragionevole rispetto al proprio fair value corrente. Il completamento della vendita dovrebbe essere previsto entro un anno dalla data della classificazione e le azioni richieste per completare il programma di vendita dovrebbero dimostrare l'improbabilità che il programma possa essere significativamente modificato o annullato.

Le attività non correnti e i gruppi in dismissione, nonché le "attività operative cessate", e le connesse passività sono esposte in specifiche voci dell'attivo (110."Attività non correnti e gruppi di attività in via di dismissione") e del passivo (70."Passività associate ad attività in via di dismissione").

Criteri di iscrizione

Le attività e i gruppi di attività non correnti in via di dismissione sono iscritti in sede iniziale al minore tra il valore contabile ed il fair value al netto dei costi di vendita. Fanno eccezione alcune tipologie di attività (es. attività finanziarie rientranti nell'ambito di applicazione dell'IFRS 9) per cui l'IFRS 5 prevede specificatamente che debbano essere applicati i criteri valutativi del principio contabile di pertinenza.

Criteri di valutazione

Nelle valutazioni successive alla iscrizione iniziale, le attività e gruppi di attività non correnti in via di dismissione continuano ad essere valutate al minore tra il valore contabile ed il loro fair value al netto dei costi di vendita, ad eccezione di alcune tipologie di attività (es. attività finanziarie rientranti nell'ambito di applicazione dell'IFRS 9) per cui l'IFRS 5 prevede specificatamente che debbano essere applicati i criteri valutativi del principio contabile di pertinenza.

Nei casi in cui i beni in dismissione siano ammortizzabili il processo di ammortamento viene interrotto a partire dal momento in cui ha luogo la classificazione tra le attività non correnti in via di dismissione.

Criteri di cancellazione

Le attività e i gruppi di attività non correnti in via di dismissione sono eliminate dallo Stato Patrimoniale al momento della dismissione.

Se un'attività (o gruppo in dismissione) classificata come posseduta per la vendita, perde i criteri per l'iscrizione a norma del principio contabile IFRS 5, non si deve più classificare l'attività (o il gruppo in dismissione) come posseduta per la vendita.

Si deve valutare un'attività non corrente che cessa di essere classificata come posseduta per la vendita (o cessa di far parte di un gruppo in dismissione classificato come posseduto per la vendita) al minore tra:

- il valore contabile prima che l'attività (o gruppo in dismissione) fosse classificata come posseduta per la vendita, rettificato per tutti gli ammortamenti, svalutazioni o ripristini di valore che sarebbero stati altrimenti rilevati se l'attività (o il gruppo in dismissione) non fosse stata classificata come posseduta per la vendita;
- il suo valore recuperabile alla data della successiva decisione di non vendere.

Le voci includono rispettivamente le attività fiscali correnti ed anticipate e le passività fiscali correnti e differite rilevate in applicazione dello IAS 12.

Le imposte sul reddito, calcolate nel rispetto della vigente normativa fiscale, sono rilevate nel Conto Economico in base al criterio della competenza, coerentemente con la rilevazione in bilancio dei costi e dei ricavi che le hanno generate, ad eccezione di quelle relative a partite addebitate o accreditate direttamente nel Patrimonio Netto, per le quali la rilevazione della relativa fiscalità avviene, per coerenza, a Patrimonio Netto.

Criteri di rilevazione delle componenti reddituali

I proventi ed oneri, i risultati delle valutazioni e gli utili/perdite da realizzo (al netto dell'effetto fiscale) riconducibili a gruppi di attività in via di dismissione o rilevati come tali nel corso dell'esercizio, sono esposti nella pertinente voce di Conto Economico 290." Utile (Perdita) delle attività operative cessate al netto delle imposte".

9 – FISCALITÀ CORRENTE E DIFFERITA

Fiscalità corrente

Le attività e passività fiscali per imposte correnti sono rilevate al valore dovuto o recuperabile a fronte dell'utile (perdita) fiscale, applicando le aliquote e la normativa fiscale vigente. Le imposte correnti non ancora pagate, in tutto o in parte alla data di riferimento, sono inserite tra le "Passività fiscali correnti" dello Stato Patrimoniale.

Nel caso di pagamenti eccedenti, che hanno dato luogo ad un credito recuperabile, questo è contabilizzato tra le "Attività fiscali correnti" dello Stato Patrimoniale.

In conformità alle previsioni dello IAS 12, la Banca procede a compensare le attività e le passività fiscali correnti se, e solo se, essa:

- ha un diritto esecutivo a compensare gli ammontari rilevati; e
- intende estinguere per il residuo netto, o realizzare l'attività e contemporaneamente estinguere la passività.

Fiscalità differita

Le attività e le passività fiscali differite sono contabilizzate utilizzando il c.d. "balance sheet liability method", tenendo conto delle differenze temporanee tra il valore contabile di una attività o di una passività e il suo valore riconosciuto ai fini fiscali. Esse sono calcolate utilizzando le aliquote fiscali applicabili, in ragione della legge vigente, nell'esercizio in cui l'attività fiscale anticipata sarà realizzata o la passività fiscale differita sarà estinta.

Le attività fiscali vengono rilevate solo se si ritiene probabile che in futuro si realizzerà un reddito imponibile a fronte del quale potrà essere utilizzata tale attività.

In particolare, la normativa fiscale può comportare delle differenze tra reddito imponibile e reddito civilistico, che, se temporanee, provocano, unicamente uno sfasamento temporale che comporta l'anticipo o il differimento del momento impositivo rispetto al periodo di competenza, determinando una differenza tra il valore contabile di un'attività o di una passività nello Stato Patrimoniale e il suo valore riconosciuto ai fini fiscali. Tali differenze si distinguono in differenze temporanee deducibili e in differenze temporanee imponibili.

Attività per imposte anticipate

Le differenze temporanee deducibili indicano una futura riduzione dell'imponibile fiscale, a fronte di un'anticipazione della tassazione rispetto alla competenza economico-civilistica. Esse generano imposte differite attive in quanto esse determineranno un minor carico fiscale in futuro, a condizione che negli esercizi successivi siano realizzati utili tassabili in misura sufficiente a coprire la realizzazione delle imposte pagate in via anticipata.

Le attività per imposte anticipate sono rilevate per tutte le differenze temporanee deducibili se è probabile che sarà realizzato un reddito imponibile a fronte del quale potranno essere utilizzate le differenze temporanee deducibili. Tuttavia, la probabilità del recupero delle imposte anticipate relative ad avviamenti, altre attività immateriali e rettifiche su crediti, è da ritenersi automaticamente soddisfatta per effetto delle disposizioni di legge che ne prevedono la trasformazione in credito d'imposta in presenza di perdita d'esercizio civilistica e/o fiscale.

La trasformazione ha effetto a decorrere dalla data di approvazione, da parte dell'assemblea dei soci, del bilancio individuale in cui è stata rilevata la perdita.

L'origine della differenza tra il maggior reddito fiscale rispetto a quello civilistico è principalmente dovuta a componenti negativi di reddito fiscalmente deducibili in esercizi successivi a quelli di iscrizione in bilancio.

Passività per imposte differite

Le differenze temporanee imponibili indicano un futuro incremento dell'imponibile fiscale e conseguentemente generano passività per imposte differite, in quanto queste differenze danno luogo ad ammontari imponibili negli esercizi successivi a quelli in cui vengono imputati al Conto Economico civilistico, determinando un differimento della tassazione rispetto alla competenza economico-civilistica.

Le passività per imposte differite sono rilevate per tutte le differenze temporanee imponibili con eccezione delle riserve in sospensione d'imposta in quanto non è previsto che siano effettuate operazioni che ne determinano la tassazione.

L'origine della differenza tra il minor reddito fiscale rispetto a quello civilistico è dovuta a:

- componenti positivi di reddito tassabili in esercizi successivi a quelli in cui sono stati iscritti in bilancio;
- componenti negativi di reddito deducibili in esercizi antecedenti a quello in cui saranno iscritti in bilancio secondo criteri civilistici.

Le attività e le passività iscritte per imposte anticipate e differite vengono sistematicamente valutate per tener conto di eventuali modifiche intervenute nella normativa o nelle aliquote.

Le imposte anticipate e quelle differite sono contabilizzate a livello patrimoniale a saldi aperti e senza compensazioni e sono contabilizzate nella voce 100."Attività fiscali b) anticipate" e nella voce 60."Passività fiscali b) differite".

Qualora le attività e le passività fiscali differite si riferiscano a componenti che hanno interessato il Conto Economico, la contropartita è rappresentata dalle imposte sul reddito. Nei casi in cui le imposte anticipate e differite riguardino transazioni che hanno interessato direttamente il Patrimonio Netto senza influenzare il Conto Economico (quali le

valutazioni degli strumenti finanziari valutati al fair value con impatto sulla redditività complessiva) le stesse vengono iscritte in contropartita al Patrimonio Netto, interessando la specifica riserva quando previsto.

10 – FONDI PER RISCHI E ONERI

Criteri di classificazione

Conformemente alle previsioni dello IAS 37, i fondi per rischi ed oneri accolgono gli accantonamenti relativi ad obbligazioni attuali (legali o implicite) originate da un evento passato, per le quali sia probabile l'utilizzo di risorse economiche per l'adempimento dell'obbligazione stessa, sempre che possa essere effettuata una stima attendibile del relativo ammontare.

Criteri di iscrizione

Nella presente voce figurano:

- fondi per rischio di credito relativo a impegni e garanzie finanziarie rilasciate: viene iscritto il valore degli accantonamenti complessivi per rischio di credito a fronte di impegni a erogare fondi e di garanzie finanziarie rilasciate che sono soggetti alle regole di svalutazione dell'IFRS 9 (cfr. paragrafo 2.1, lettera e); paragrafo 5.5; appendice A), ivi inclusi le garanzie finanziarie rilasciate e gli impegni a erogare fondi che sono valutati al valore di prima iscrizione al netto dei ricavi complessivi rilevati in conformità all'IFRS 15;
- fondi su altri impegni e altre garanzie rilasciate: viene iscritto il valore degli accantonamenti complessivi a fronte di altri impegni e altre garanzie rilasciate che non sono soggetti alle regole di svalutazione dell'IFRS 9 (cfr. IFRS 9, paragrafo 2.1, lettere e) e g));
- fondi di quiescenza e obblighi simili: include gli accantonamenti a fronte di benefici erogati al dipendente successivamente alla cessazione del rapporto di lavoro nella forma di piani a contribuzione definita o a prestazione definita;
- altri fondi per rischi ed oneri: figurano gli altri fondi per rischi e oneri costituiti in ossequio a quanto previsto dai principi contabili internazionali (es. oneri per il personale, controversie fiscali).

Criteri di valutazione

L'importo rilevato come accantonamento rappresenta la migliore stima possibile dell'onere richiesto per adempiere all'obbligazione esistente alla data di riferimento.

Laddove l'elemento temporale sia significativo, gli accantonamenti vengono attualizzati utilizzando i tassi correnti di mercato.

I fondi accantonati sono periodicamente riesaminati ed eventualmente rettificati per riflettere la miglior stima corrente. Quando a seguito del riesame, il sostenimento dell'onere diviene improbabile, l'accantonamento viene stornato. Per quanto attiene i fondi relativi ai benefici ai dipendenti si rimanda al successivo paragrafo "15.2 - Trattamento di fine rapporto e premi di anzianità ai dipendenti".

Criteri di cancellazione

Se non è più probabile che sarà necessario l'impiego di risorse atte a produrre benefici economici per adempiere all'obbligazione, l'accantonamento deve essere stornato. Un accantonamento deve essere usato solo per quelle spese per le quali esso fu originariamente iscritto.

Criteri di rilevazione delle componenti reddituali

L'accantonamento è rilevato nel Conto Economico alla voce 170. "Accantonamenti netti ai fondi per rischi e oneri".

Nella voce figura il saldo, positivo o negativo, tra gli accantonamenti e le eventuali riattribuzioni a Conto Economico di fondi ritenuti esuberanti.

Gli accantonamenti netti includono anche i decrementi dei fondi per l'effetto attualizzazione nonché i corrispondenti incrementi dovuti al trascorrere del tempo (maturazione degli interessi impliciti nell'attualizzazione).

11 – PASSIVITÀ FINANZIARIE VALUTATE AL COSTO AMMORTIZZATO

Criteri di classificazione

Le passività finanziarie valutate al costo ammortizzato includono i debiti verso banche e verso clientela, qualunque sia la loro forma tecnica (depositi, conti correnti, finanziamenti, leasing), diversi dalle "Passività finanziarie di negoziazione" e dalle "Passività finanziarie designate al fair value".

Nella voce figurano, altresì, i titoli emessi con finalità di raccolta (ad esempio i certificati di deposito, titoli obbligazionari) valutati al costo ammortizzato. Sono inclusi i titoli che alla data di riferimento risultano scaduti ma non ancora rimborsati.

Criteri di iscrizione

La prima iscrizione di tali passività finanziarie avviene all'atto della ricezione delle somme raccolte o all'emissione dei titoli di debito. Il valore a cui sono iscritte corrisponde al relativo fair value, normalmente pari all'ammontare incassato od al prezzo di emissione, aumentato degli eventuali costi/proventi aggiuntivi direttamente attribuibili alla singola operazione di provvista o di emissione e non rimborsati dalla controparte creditrice. Sono esclusi i costi interni di carattere amministrativo.

Il fair value delle passività finanziarie, eventualmente emesse a condizioni diverse da quelle di mercato, è oggetto di apposita stima e la differenza rispetto al corrispettivo incassato è, ove del caso, imputata direttamente a Conto Economico.

Criteri di valutazione

Dopo la rilevazione iniziale, effettuata al fair value alla data di sottoscrizione del contratto, le passività finanziarie sono valutate al costo ammortizzato utilizzando il metodo del tasso di interesse effettivo.

Fanno eccezione le passività a breve termine, ove il fattore temporale risulti trascurabile, che rimangono iscritte per il valore incassato, e i cui costi e proventi direttamente attribuibili all'operazione sono iscritti nelle pertinenti voci del Conto Economico.

Criteri di cancellazione

Le passività finanziarie sono cancellate dal bilancio quando estinte o scadute, ovvero quando la Banca procede al riacquisto di titoli di propria emissione con conseguente ridefinizione del debito iscritto per titoli in circolazione.

Criteri di rilevazione delle componenti reddituali

Le componenti negative di reddito rappresentate dagli interessi passivi sono iscritte, per competenza, nelle voci di Conto Economico relative agli interessi.

L'eventuale differenza tra il valore di riacquisto dei titoli di propria emissione ed il corrispondente valore contabile della passività viene iscritto a Conto Economico nella voce 100."Utili (perdite) da cessione o riacquisto di: c) Passività finanziarie".

12 – PASSIVITÀ FINANZIARIE DI NEGOZIAZIONE

Criteri di classificazione

Formano oggetto di rilevazione nella presente voce le passività finanziarie, qualunque sia la loro forma tecnica (titoli di debito, finanziamenti, ecc.) classificate nel portafoglio di negoziazione.

La voce include, ove presenti, il valore negativo dei contratti derivati di trading. Rientrano nella presente categoria anche i contratti derivati connessi con la fair value option (definita dal principio contabile IFRS 9 al paragrafo 4.2.2) gestionalmente collegati con attività e passività valutate al fair value, che presentano alla data di riferimento un fair value negativo, ad eccezione dei contratti derivati designati come efficaci strumenti di copertura il cui impatto confluisce in una separata voce del passivo patrimoniale; se il fair value di un contratto derivato diventa successivamente positivo, lo stesso è contabilizzato tra le Attività finanziarie valutate al fair value con impatto a Conto Economico.

Criteri di iscrizione

Gli strumenti finanziari derivati sono iscritti alla data di sottoscrizione e sono valutati al fair value con impatto a Conto Economico.

Criteria di valutazione

Successivamente alla rilevazione iniziale le passività finanziarie sono valorizzate al fair value con impatto a Conto Economico.

Per dettagli in merito alle modalità di determinazione del fair value si rinvia al successivo paragrafo "A.4 - Informativa sul fair value" della presente parte A.

Criteria di cancellazione

Le passività finanziarie detenute con finalità di negoziazione vengono cancellate dal bilancio quando scadono i diritti contrattuali sui relativi flussi finanziari o quando la passività finanziaria è ceduta con trasferimento sostanziale di tutti i rischi ed i benefici derivanti dalla proprietà della stessa.

Criteria di rilevazione delle componenti reddituali

Gli utili e le perdite derivanti dalla variazione del fair value e/o dalla cessione delle passività finanziarie di negoziazione sono contabilizzati a Conto Economico nella voce 80. "Risultato netto dell'attività di negoziazione".

13 – PASSIVITÀ FINANZIARIE DESIGNATE AL FAIR VALUE

Criteria di classificazione

Sono classificate nella presente voce le passività finanziarie che sono designate al fair value con i risultati valutativi iscritti nel Conto Economico in forza dell'esercizio della cosiddetta *fair value option* prevista dall'IFRS 9, ossia quando:

- si elimina o riduce significativamente l'incoerenza nella valutazione o nella rilevazione (talvolta definita come asimmetria contabile) che altrimenti risulterebbe dalla valutazione delle attività o passività o dalla rilevazione degli utili e delle perdite relative su basi diverse;
- è presente un derivato implicito;
- un gruppo di passività finanziarie o di attività e passività finanziarie è gestito e il suo rendimento è valutato in base al fair value secondo una strategia di gestione del rischio o d'investimento documentata e le informazioni relative al gruppo sono fornite internamente su tali basi ai dirigenti con responsabilità strategiche.

Criteria di iscrizione

L'iscrizione iniziale delle passività finanziarie valutate al fair value avviene, alla data di emissione, al fair value che corrisponde normalmente al corrispettivo incassato senza considerare i costi o proventi di transazione direttamente attribuibili allo strumento stesso che sono invece imputati a Conto Economico.

Criteria di valutazione

Le passività vengono valutate al fair value. Le componenti reddituali vengono riportate secondo quanto previsto dal principio contabile IFRS 9, come di seguito:

- le variazioni di fair value attribuibili alla variazione del proprio merito creditizio sono esposte in apposita riserva di patrimonio netto ("Prospetto della redditività complessiva");
- le restanti variazioni di fair value sono rilevate nel Conto Economico, nella voce 110. "Risultato netto delle altre attività e passività finanziarie valutate al fair value con impatto a Conto Economico".

Per dettagli in merito alle modalità di determinazione del fair value si rinvia al successivo paragrafo "A.4 - Informativa sul fair value" della presente parte A.

Criteria di cancellazione

Le passività finanziarie valutate al fair value sono cancellate contabilmente dal bilancio quando risultano scadute o estinte.

La cancellazione avviene anche in presenza di riacquisto di titoli precedentemente emessi. La differenza tra il valore contabile della passività e l'ammontare pagato per acquistarla viene registrata a Conto Economico.

Il ricollocamento sul mercato di titoli propri successivamente al loro riacquisto è considerato come una nuova emissione con iscrizione al nuovo prezzo di collocamento, senza alcun effetto al Conto Economico.

Criteri di rilevazione delle componenti reddituali

Il costo per interessi su strumenti di debito è classificato tra gli "Interessi passivi e oneri assimilati" del Conto Economico.

Le componenti reddituali relative a tale voce di bilancio vengono riportate secondo quanto previsto dal principio contabile IFRS 9, come di seguito:

- le variazioni di fair value attribuibili alla variazione del proprio merito creditizio sono esposte in apposita riserva di patrimonio netto ("Prospetto della redditività complessiva");
- le restanti variazioni di fair value sono rilevate nel Conto Economico, nella voce 110. "Risultato netto delle altre attività e passività finanziarie valutate al fair value con impatto a Conto Economico".

14 – OPERAZIONI IN VALUTA

Criteri di classificazione

Tra le attività e le passività in valuta figurano, oltre a quelle denominate esplicitamente in una valuta diversa dall'euro, anche quelle che prevedono clausole di indicizzazione finanziaria collegate al tasso di cambio dell'Euro con una determinata valuta o con un determinato paniere di valute.

Ai fini delle modalità di conversione da utilizzare, le attività e passività in valuta sono suddivise tra poste monetarie (classificate tra le poste correnti) e non monetarie (classificate tra le poste non correnti).

Gli elementi monetari consistono nel denaro posseduto e nelle attività e passività da ricevere o pagare, in ammontari di denaro fisso o determinabili. Gli elementi non monetari si caratterizzano per l'assenza di un diritto a ricevere o di un'obbligazione a consegnare un ammontare di denaro fisso o determinabile.

Criteri di iscrizione

Le operazioni in valuta estera sono registrate, al momento della rilevazione iniziale, in divisa di conto, applicando all'importo in valuta estera il tasso di cambio in vigore alla data dell'operazione.

Criteri di valutazione

Ad ogni chiusura del bilancio o di situazione infrannuale, gli elementi originariamente denominati in valuta estera sono valorizzati come segue:

- le poste monetarie sono convertite al tasso di cambio alla data di chiusura del periodo;
- le poste non monetarie valutate al costo storico sono convertite al tasso di cambio in essere alla data della operazione;
- le poste non monetarie valutate al fair value sono convertite al tasso di cambio a pronti alla data di chiusura del periodo.

Criteri di rilevazione delle componenti reddituali

Le differenze di cambio che si generano tra la data dell'operazione e la data del relativo pagamento, su elementi di natura monetaria, sono contabilizzate nel Conto Economico dell'esercizio in cui sorgono, alla stregua di quelle che derivano dalla conversione di elementi monetari a tassi diversi da quelli di conversione iniziali, o di conversione alla data di chiusura del bilancio precedente.

Quando un utile o una perdita relativi ad un elemento non monetario sono rilevati a patrimonio netto, la differenza cambio relativa a tale elemento è rilevata anch'essa a patrimonio netto.

Quando un utile o una perdita sono rilevati a Conto Economico, è parimenti rilevata a Conto Economico anche la relativa differenza cambio.

15 – ALTRE INFORMAZIONI

15.1 CONTRATTI DI VENDITA E RIACQUISTO (PRONTI CONTRO TERMINE)

I titoli venduti e soggetti ad accordo di riacquisto sono classificati come strumenti finanziari impegnati, quando l'acquirente ha per contratto o convenzione il diritto a rivendere o a reimpegnare il sottostante; la passività della controparte è inclusa nelle passività verso altre banche, altri depositi o depositi della clientela.

I titoli acquistati in relazione ad un contratto di rivendita sono contabilizzati come finanziamenti o anticipi ad altre banche o a clientela.

La differenza tra il prezzo di vendita ed il prezzo d'acquisto è contabilizzato come interesse e registrato per competenza lungo la vita dell'operazione.

15.2 TRATTAMENTO DI FINE RAPPORTO E PREMI DI ANZIANITÀ AI DIPENDENTI

Il trattamento di fine rapporto (nel seguito anche "TFR") è assimilabile ad un "beneficio successivo al rapporto di lavoro" (post employment benefit) del tipo a prestazioni definite (*defined benefit plan*) per il quale è previsto, in base allo IAS 19, che il suo valore venga determinato mediante metodologie di tipo attuariale.

Conseguentemente, la valutazione di fine esercizio è effettuata in base al metodo dei benefici maturati utilizzando il criterio del credito unitario previsto (*Projected Unit Credit Method*).

Tale metodo prevede la proiezione degli esborsi futuri sulla base di analisi storiche, statistiche e probabilistiche, nonché in virtù dell'adozione di opportune basi tecniche demografiche.

Esso consente di calcolare il T.F.R. maturato ad una certa data in senso attuariale, distribuendo l'onere per tutti gli anni di stimata permanenza residua dei lavoratori in essere e non più come onere da liquidare nel caso in cui l'azienda cessi la propria attività alla data di riferimento.

La valutazione del T.F.R. del personale dipendente è stata effettuata da un attuario indipendente in conformità alla metodologia sopra indicata.

A seguito dell'entrata in vigore della riforma della previdenza complementare, di cui al D.Lgs. 252/2005, le quote di trattamento di fine rapporto maturate fino al 31 dicembre 2006 rimangono in azienda, mentre le quote che maturano a partire dal 1° gennaio 2007 sono state, a scelta del dipendente, destinate a forme di previdenza complementare ovvero al fondo di Tesoreria dell'INPS.

Queste ultime sono quindi rilevate a Conto Economico sulla base dei contributi dovuti in ogni esercizio; la Banca non ha proceduto all'attualizzazione finanziaria dell'obbligazione verso il fondo previdenziale o l'INPS, in ragione della scadenza inferiore a 12 mesi.

In base allo IAS19, il T.F.R. versato al fondo di Tesoreria INPS si configura, al pari della quota versata al fondo di previdenza complementare, come un piano a contribuzione definita.

Le quote maturate e riversate ai fondi integrativi di previdenza complementare sono contabilizzate alla sottovoce di Conto Economico 160. "Spese per il personale".

Tali quote si configurano come un piano a contribuzione definita, poiché l'obbligazione dell'impresa nei confronti del dipendente cessa con il versamento delle quote maturate. Per tale fattispecie, pertanto, nel passivo della Banca potrà essere stata iscritta solo la quota di debito (tra le "Altre passività") per i versamenti ancora da effettuare all'INPS ovvero ai fondi di previdenza complementare alla data di riferimento.

Il principio IAS 19 prevede che tutti gli utili e perdite attuariali maturati alla data di riferimento siano rilevati immediatamente nel "Prospetto della redditività complessiva".

Fra gli "Altri benefici a lungo termine" descritti dallo IAS 19 rientrano i premi di anzianità ai dipendenti. Tali benefici devono essere valutati, in conformità allo IAS 19, con la stessa metodologia utilizzata per la determinazione del TFR, in quanto compatibile.

La passività per il premio di anzianità viene rilevata tra i fondi rischi e oneri dello Stato Patrimoniale.

L'accantonamento, come la riattribuzione a Conto Economico di eventuali eccedenze dello specifico fondo (dovute ad esempio a modifiche di ipotesi attuariali), è imputato a Conto Economico fra le spese del personale.

15.3 RICONOSCIMENTO DEI RICAVI E DEI COSTI

I ricavi sono rilevati nel momento in cui viene trasferito il controllo dei beni o servizi al cliente ad un ammontare che rappresenta l'importo del corrispettivo a cui si ritiene di avere diritto.

La rilevazione dei ricavi avviene attraverso un processo di analisi che implica le fasi di seguito elencate:

- identificazione del contratto, definito come un accordo in cui le parti si sono impegnate ad adempiere alle rispettive obbligazioni;
- individuazione delle singole obbligazioni di fare (c.d. *performance obligations*) contenute nel contratto;
- determinazione del prezzo della transazione, ossia il corrispettivo atteso per il trasferimento al cliente dei beni o dei servizi;
- ripartizione del prezzo della transazione a ciascuna *performance obligations*, sulla base dei prezzi di vendita della singola obbligazione;
- riconoscimento dei ricavi nel momento in cui (o man mano che) l'obbligazione di fare risulta adempiuta trasferendo al cliente il bene o servizio promesso.

Ciò premesso, il riconoscimento dei ricavi può avvenire:

- a) in un determinato momento, quando l'entità adempie l'obbligazione di fare trasferendo al cliente il bene o servizio promesso oppure
- b) lungo un periodo di tempo, mano a mano che l'entità adempie l'obbligazione di fare trasferendo al cliente il bene o servizio promesso.

Con riferimento al precedente punto b), una "performance obligation" è soddisfatta lungo un periodo di tempo se si verifica almeno una delle condizioni di seguito riportate:

- il cliente controlla il bene oggetto del contratto nel momento in cui viene creato o migliorato;
- il cliente riceve e consuma nello stesso momento i benefici nel momento in cui l'entità effettua la propria prestazione;
- la prestazione della società crea un bene personalizzato per il cliente e la società ha un diritto al pagamento per le prestazioni completate alla data di trasferimento del bene.

Se non è soddisfatto nessuno dei criteri allora il ricavo viene rilevato in un determinato momento.

Gli indicatori del trasferimento del controllo sono: i) l'obbligazione al pagamento ii) il titolo legale del diritto al corrispettivo maturato iii) il possesso fisico del bene iv) il trasferimento dei rischi e benefici legati alla proprietà v) l'accettazione del bene.

Con riguardo ai ricavi realizzati lungo un periodo di tempo, la Banca adotta un criterio di contabilizzazione temporale. In relazione a quanto sopra, di seguito si riepilogano le principali impostazioni seguite dalla Banca:

- gli interessi sono riconosciuti pro rata temporis, sulla base del tasso di interesse contrattuale o di quello effettivo nel caso di applicazione del costo ammortizzato;
- gli interessi di mora, eventualmente previsti in via contrattuale, sono contabilizzati a Conto Economico solo al momento del loro effettivo incasso;
- i dividendi sono rilevati a Conto Economico nel periodo in cui ne viene deliberata la distribuzione che coincide con quello in cui gli stessi sono incassati;
- le commissioni per ricavi da servizi sono iscritte, sulla base dell'esistenza di accordi contrattuali, nel periodo in cui i servizi stessi sono stati prestati;

I ricavi derivanti dalla vendita di attività non finanziarie sono rilevati al momento del perfezionamento della vendita, a meno che la Banca non abbia mantenuto la maggior parte dei rischi e benefici connessi con l'attività.

I costi sono rilevati a Conto Economico secondo il principio della competenza economica; i costi relativi all'ottenimento e l'adempimento dei contratti con la clientela sono rilevati a Conto Economico nei periodi nei quali sono contabilizzati i relativi ricavi.

15.4 SPESE PER MIGLIORIE SU BENI DI TERZI

I costi di ristrutturazione su immobili non di proprietà vengono capitalizzati in considerazione del fatto che per la durata del contratto di locazione la società utilizzatrice ha il controllo dei beni e può trarre da essi benefici economici futuri. I suddetti costi, classificati tra le "Altre attività", vengono ammortizzati per un periodo non superiore alla durata del contratto di locazione.

15.5 MODALITÀ DI RILEVAZIONE DELLE PERDITE DI VALORE

Perdite di valore delle attività finanziarie

Le attività finanziarie diverse da quelle valutate al fair value con impatto a Conto Economico, ai sensi dell'IFRS 9, sono sottoposte ad una valutazione – da effettuarsi ad ogni data di bilancio - che ha l'obiettivo di verificare se esistano indicatori che le predette attività possano aver subito una riduzione di valore (cd. "indicatori di impairment").

Nel caso in cui sussistano i predetti indicatori, le attività finanziarie in questione sono considerate deteriorate (stage 3) e a fronte delle stesse devono essere rilevate rettifiche di valore pari alle perdite attese relative alla loro intera vita residua.

Per le attività finanziarie per le quali non sussistono indicatori di impairment (stage 1 e stage 2), occorre verificare se esistono indicatori tali per cui il rischio creditizio della singola operazione risulti significativamente incrementato rispetto al momento di iscrizione iniziale ed applicare, di conseguenza, i criteri sottesi al modello di impairment IFRS 9.

Il modello di impairment IFRS 9

Il modello di impairment adottato dalla Banca è coerente con quello adottato dall'intero Gruppo.

Il perimetro di applicazione del modello di impairment IFRS 9, su cui si basano i requisiti per il calcolo degli accantonamenti, include strumenti finanziari quali titoli di debito, finanziamenti, crediti commerciali, attività derivanti da contratto e crediti originati da operazioni di leasing, rilevati al costo ammortizzato o al fair value con impatto sulla redditività complessiva nonché le esposizioni fuori bilancio (garanzie finanziarie e impegni ad erogare fondi).

Il predetto modello di impairment è caratterizzato da una visione prospettica (cd. *forward looking*) e, in determinate circostanze, può richiedere la rilevazione immediata di tutte le perdite previste nel corso della vita di un credito. Detta stima dovrà peraltro essere continuamente adeguata anche in considerazione del rischio di credito della controparte. Per effettuare tale stima, il modello di impairment dovrà considerare non solo dati passati e presenti, ma anche informazioni relative ad eventi futuri.

Per effetto della Pandemia Covid-19, nel corso dell'esercizio la Banca, coerentemente con le impostazioni di Gruppo, ha implementato alcuni affinamenti al modello di impairment IFRS 9 per riflettere, gli orientamenti e raccomandazioni contenute nelle varie linee guida emanate dai regolatori. Per maggiori dettagli sui predetti affinamenti si rimanda al paragrafo "d) Modalità di applicazione dei principi contabili internazionali nel contesto della pandemia Covid-19" incluso in "A.1 - Parte generale, Sezione 5 – Altri Aspetti" della presente Parte A.

Per le esposizioni creditizie rientranti nel perimetro di applicazione del modello di impairment il principio contabile prevede l'allocazione dei singoli rapporti in uno dei 3 stage di seguito elencati:

- in stage 1, i rapporti che non presentano, alla data di valutazione, un incremento significativo del rischio di credito o che possono essere identificati come low credit risk;
- in stage 2, i rapporti che alla data di riferimento presentano un incremento significativo o non presentano le caratteristiche per essere identificati come low credit risk;
- in stage 3, i rapporti non performing.

Nello specifico, la Banca ha previsto l'allocazione dei singoli rapporti creditizi, per cassa e fuori bilancio, in uno dei 3 stage di seguito elencati sulla base dei seguenti criteri:

- in stage 1, i rapporti con data di generazione inferiore a tre mesi dalla data di valutazione o che non presentano nessuna delle caratteristiche descritte al punto successivo;
- in stage 2, le posizioni che alla data di riferimento presentano un significativo incremento del rischio di credito:
 - rapporti che alla data di valutazione sono classificati in *watch list*, ossia come "bonis sotto osservazione";
 - rapporti che alla data di valutazione presentano un incremento di "PD" rispetto a quella all'origination che supera determinate soglie calcolate con metodi di regressione quantilica;
 - presenza dell'attributo di "forborne performing";
 - presenza di scaduti e/o sconfini da più di 30 giorni;
 - rapporti (privi della "PD lifetime" alla data di erogazione) che alla data di valutazione non presentano le caratteristiche per essere identificati come *low credit risk* (come di seguito descritto);
- in stage 3, i crediti non performing. Si tratta dei singoli rapporti relativi a controparti classificate nell'ambito di una delle categorie di credito deteriorato contemplate dalla Circolare della Banca d'Italia n. 272/2008 e successivi

aggiornamenti. Rientrano in tale categoria le esposizioni scadute e/o sconfinanti deteriorate, le inadempienze probabili e le sofferenze.

Si considerano *low credit risk* i rapporti performing che alla data di valutazione presentano le seguenti caratteristiche:

- assenza di "PD lifetime" alla data di erogazione;
- classe di rating minore o uguale a 4.

L'allocazione dei rapporti nell'ambito degli stage previsti dal principio IFRS 9 avviene in modalità automatica secondo i criteri sopra definiti.

La stima della perdita attesa attraverso la metodologia Expected Credit Loss (ECL), per le classi sopra definite, avviene in funzione dell'allocazione di ciascun rapporto nei tre stage di riferimento, come di seguito dettagliato:

- stage 1, la perdita attesa è misurata entro l'orizzonte temporale di un anno;
- stage 2, la perdita attesa è misurata considerando tutte le perdite che si presume saranno sostenute durante l'intera vita dell'attività finanziaria ("lifetime expected loss");
- stage 3, la perdita attesa deve essere calcolata con una prospettiva lifetime, ma diversamente dalle posizioni in stage 2, il calcolo della perdita attesa lifetime sarà analitico. Inoltre, ove appropriato, saranno introdotti elementi forward looking nella valutazione delle predette posizioni rappresentati in particolare dalla inclusione di differenti scenari (ad es. di cessione) ponderati per la relativa probabilità di accadimento. Più in dettaglio, nell'ambito della stima del valore di recupero delle posizioni (in particolare di quelle classificate a sofferenza) l'inclusione di uno scenario di cessione, alternativo ad uno scenario di gestione interna, comporta normalmente la rilevazione di maggiori rettifiche di valore connesse all'applicazione dei prezzi di vendita ponderati per la relativa probabilità di accadimento dello scenario di cessione.

Con specifico riferimento ai crediti verso banche, la Banca ha adottato un modello di determinazione del significativo incremento del rischio di credito lievemente differente da quello previsto per i crediti verso clientela, sebbene le logiche di stage allocation adottate per i crediti verso banche sono state definite nel modo più coerente possibile rispetto a quelle implementate per i crediti verso clientela.

Più in dettaglio, con riferimento ai crediti verso banche, i rapporti *low credit risk* sono quelli in bonis che alla data di valutazione presentano le seguenti caratteristiche:

- assenza di "PD lifetime" alla data di erogazione;
- PD point in time inferiore a 0,3%.

L'allocazione dei rapporti interbancari nell'ambito degli stage previsti dal principio IFRS 9 avviene in modalità automatica secondo i criteri sopra definiti. Tutto ciò premesso, per i crediti verso banche, la Banca adotta un modello di impairment IFRS 9 sviluppato ad hoc per la specifica tipologia di controparte e pertanto differente dal modello utilizzato per i crediti verso clientela.

Anche per i crediti verso banche la stima della perdita attesa attraverso la metodologia Expected Credit Loss (ECL), per le classi sopra definite, avviene in funzione dell'allocazione di ciascun rapporto nei tre stage di riferimento, come di seguito dettagliato:

- stage 1: la perdita attesa è misurata su un orizzonte temporale di 12 mesi;
- stage 2: la perdita attesa è misurata su un orizzonte temporale che contempla l'intera durata del rapporto sino a scadenza (c.d. *lifetime expected loss* o "LEL");
- stage 3, la perdita attesa deve essere calcolata con una prospettiva lifetime, ma diversamente dalle posizioni in stage 2, il calcolo della perdita attesa lifetime è analitico.

I parametri di rischio *probability of default* ed *exposure at default* (nel seguito anche "PD" e "EAD") vengono calcolati dal modello di impairment.

Il parametro *loss given default* (nel seguito anche "LGD") è fissato prudenzialmente al livello regolamentare del 45% valido nel modello IRB Foundation, per i portafogli composti da attività di rischio diverse da strumenti subordinati e garantiti.

Con riferimento al portafoglio titoli, si conferma l'impostazione utilizzata per i crediti, ossia l'allocazione dei titoli in uno dei tre stage previsti dall'IFRS 9, ai quali corrispondono tre diverse metodologie di calcolo delle perdite attese.

In stage 1 la perdita attesa è misurata entro l'orizzonte temporale di un anno, quindi con una probabilità di default a 12 mesi.

Nel primo stage di merito creditizio sono stati collocati i titoli:

- al momento dell'acquisto, a prescindere dalla loro rischiosità;
- che alla data di valutazione non hanno avuto un aumento significativo del rischio di credito rispetto al momento dell'acquisto;
- che hanno avuto un decremento significativo del rischio di credito.

Nel secondo stage l'ECL è calcolata utilizzando la probabilità di default lifetime. In esso sono stati collocati quei titoli che presentano le seguenti caratteristiche:

- alla data di valutazione lo strumento presenta un aumento del rischio di credito rispetto alla data di acquisto tale da richiedere il riconoscimento di una perdita attesa fino a scadenza;
- strumenti che rientrano dallo stage 3 sulla base di un decremento significativo della rischiosità.

Il terzo ed ultimo stage accoglie le esposizioni per le quali l'ECL è calcolata utilizzando una probabilità di default del 100%.

La scelta di collocare gli strumenti in stage 1 o in stage 2 è legata alla quantificazione delle soglie che identificano un significativo incremento del rischio di credito della singola tranche oggetto di valutazione. Tali soglie vengono calcolate partendo dalle caratteristiche del portafoglio. Per quanto riguarda lo stage 3 si analizza se l'aumento della rischiosità è stato così elevato, dal momento della prima rilevazione, da considerare le attività "impaired", ossia se si sono verificati eventi tali da incidere negativamente sui flussi di cassa futuri. Come accennato in precedenza, la Banca dovrà riconoscere una perdita incrementale dallo stage 1 allo stage 3. Nel dettaglio:

- L'ECL a 12 mesi rappresenta il valore atteso della perdita stimata su base annuale;
- L'ECL *lifetime* è la stima della perdita attesa fino alla scadenza del titolo;
- i parametri di stima dell'ECL sono la PD, la LGD e l'EAD della singola tranche.

Impairment analitico dei crediti in stage 3

Con riferimento alle valutazioni analitiche dei crediti il modello utilizzato dalla Banca per la determinazione degli accantonamenti relativi ai crediti deteriorati (stage 3) valutati al costo ammortizzato o a fair value con impatto sulla redditività complessiva prevede, a seconda delle loro caratteristiche, il ricorso ad una valutazione analitica specifica oppure ad una valutazione analitica forfettaria.

La metodologia di valutazione analitica specifica è finalizzata a determinare la corretta quantificazione degli accantonamenti per ciascun rapporto, considerando sia le caratteristiche del singolo rapporto oggetto di valutazione, sia le caratteristiche della controparte a cui lo stesso è intestato.

La valutazione analitica forfettaria è finalizzata a determinare la corretta quantificazione degli accantonamenti per ciascun rapporto ed è effettuata attraverso la stima di parametri di rischio definiti da un modello statistico, in coerenza con quanto previsto per la valutazione collettiva delle esposizioni in bonis con riferimento alle esposizioni creditizie in stage 2.

La valutazione analitica forfettaria si applica alle esposizioni creditizie che presentano le seguenti caratteristiche:

- esposizioni scadute e/o sconfinanti deteriorate;
- esposizioni fuori bilancio deteriorate (es. esposizioni di firma, margini disponibili su fidi);
- esposizioni di cassa classificate a inadempienza probabile che non superano una soglia di importo definita a livello di singolo debitore (c.d. "soglia dimensionale");
- esposizioni di cassa classificate a sofferenza che non superano la soglia dimensionale.

La valutazione analitica specifica si applica alle esposizioni creditizie che presentano le seguenti caratteristiche:

- esposizioni di cassa classificate a inadempienza probabile che superano la soglia dimensionale;
- esposizioni di cassa classificate a sofferenza che superano la soglia dimensionale.

Ai fini dell'applicazione della soglia dimensionale si prende a riferimento l'esposizione creditizia complessiva presso la Banca a livello di singolo debitore, determinando quindi, alternativamente, una valutazione analitica forfettaria o analitica specifica per tutti i rapporti di cassa intestati al medesimo debitore. La soglia dimensionale per le controparti classificate a inadempienza probabile e sofferenza è pari ad 200.000 Euro.

La valutazione delle perdite attese, in particolare con riferimento alle esposizioni a sofferenza, deve essere effettuata tenendo in considerazione la probabilità che si verifichino differenti scenari di realizzo del credito, quali ad esempio la cessione dell'esposizione o, al contrario, la gestione interna.

Con riferimento alla valutazione analitica specifica per la determinazione del valore recuperabile (componente valutativa) la Banca adotta due approcci alternativi che riflettono le caratteristiche e la rischiosità delle singole esposizioni creditizie:

- approccio "going concern", che si applica alle sole controparti imprese, operanti in settori diversi dall'immobiliare, che presentano oggettive prospettive di continuità aziendale che si presuppone quando:
 - i flussi di cassa operativi futuri del debitore sono rilevanti e possono essere stimati in maniera attendibile attraverso fonti documentabili, come:
 - bilanci ufficiali d'esercizio aggiornati, completi e regolari;
 - piano industriale, il cui utilizzo per la stima dei flussi di cassa è subordinato (i) ad una verifica dell'attendibilità ed effettiva realizzabilità delle assunzioni che ne sono alla base e (ii) al pieno rispetto del piano medesimo, qualora ne sia già in corso l'esecuzione;
 - piano previsto nell'ambito di accordi ex Legge Fallimentare quali ad esempio, ai sensi dell'articolo 67 lettera d), articolo 182 bis e septies, articolo 186 bis, art. 160 e ss, fermo restando che fino a quando i piani sono stati solo presentati e non asseverati da parte del professionista esterno incaricato, le Banche aderenti devono procedere alle stesse verifiche previste con riferimento ai piani industriali;
 - i flussi di cassa operativi futuri del debitore sono adeguati a rimborsare il debito finanziario a tutti i creditori.
- approccio "gone concern", che si applica obbligatoriamente alle esposizioni creditizie intestate a persone fisiche e per le imprese in una prospettiva di cessazione dell'attività o qualora non sia possibile stimare i flussi di cassa operativi.

L'attualizzazione del valore recuperabile (componente finanziaria), applicata per sofferenze ed inadempienze probabili, è basata sulla determinazione del tasso di attualizzazione e dei tempi di recupero.

Perdite di valore delle partecipazioni

Ad ogni data di bilancio le partecipazioni di collegamento o sottoposte a controllo congiunto sono assoggettate ad un test di impairment al fine di verificare se esistono obiettive evidenze che possano far ritenere non interamente recuperabile il valore di iscrizione delle attività stesse.

La presenza di indicatori di impairment (come ad esempio la presenza di performance economiche della partecipata inferiori alle attese, mutamenti significativi nell'ambiente o nel mercato dove l'impresa opera o nei tassi di interesse di mercato ecc.) comporta la rilevazione di una svalutazione nella misura in cui il valore recuperabile della partecipazione risulti inferiore al valore contabile.

Il valore recuperabile è rappresentato dal maggiore tra il fair value al netto dei costi di vendita ed il valore d'uso della partecipazione. Come conseguenza, la necessità di stimare entrambi i valori non ricorre qualora uno dei due sia stato valutato superiore al valore contabile.

Per i metodi di valutazione utilizzati per la determinazione del fair value, si rimanda a quanto indicato nel paragrafo "A.4 - Informativa sul fair value" della presente parte A.

Il valore d'uso della partecipazione è il valore attuale dei flussi finanziari attesi rivenienti dall'attività. Tale grandezza risponde ad una logica generale secondo la quale il valore di un bene è diretta espressione dei flussi finanziari che è in grado di generare lungo il periodo del suo utilizzo. La determinazione del valore d'uso presuppone, pertanto, la stima dei flussi finanziari attesi dall'utilizzo delle attività o dalla loro dismissione finale espressi in termini di valore attuale attraverso l'utilizzo di opportuni tassi di attualizzazione.

Quando una partecipazione non produce flussi di cassa ampiamente indipendenti da altre attività essa viene sottoposta ad impairment test non già autonomamente, bensì a livello di *cash generating unit* (nel seguito anche "CGU"). Pertanto, quando le attività riferibili ad una controllata sono incluse in una CGU più ampia della partecipazione medesima, l'impairment test può essere svolto solo a quest'ultimo livello e non a livello di singola partecipata per la quale non sarebbe correttamente stimabile un valore d'uso.

Se l'esito dell'impairment evidenzia che il valore recuperabile risulta superiore al valore contabile della partecipazione non viene rilevata alcuna rettifica di valore; nel caso contrario, è prevista la rilevazione di un impairment nella voce 220. "Utili (Perdite) delle partecipazioni".

Nel caso in cui il valore recuperabile dovesse, in seguito, risultare superiore al nuovo valore contabile in quanto è possibile dimostrare che gli elementi che hanno condotto alla svalutazione non sono più presenti, è consentito effettuare un ripristino di valore fino a concorrenza della rettifica precedentemente registrata.

Perdite di valore delle altre attività immobilizzate

Attività materiali

Lo IAS 36 stabilisce che, almeno una volta l'anno, la società deve verificare se le attività materiali detenute rilevino uno o più indicatori di impairment. Se vengono riscontrati tali indicatori, l'impresa deve effettuare una valutazione (cd. impairment test) al fine di rilevare un'eventuale perdita di valore.

L'impairment test non si applica alle attività materiali che costituiscono:

- investimenti immobiliari valutati al FV (IAS 40);
- immobili in rimanenza (IAS 2);
- attività che rientrano nell'ambito di applicazione dell'IFRS 5.

Gli indicatori di impairment da considerare sono quelli definiti dal par. 12 dello IAS 36. Al riguardo, indicatori di impairment specifici per le attività materiali possono aversi, ad esempio, in presenza di obsolescenze che impediscano il normale uso dello stesso quali ad esempio incendi, crolli, inutilizzabilità e altri difetti strutturali.

Nonostante lo IAS 36 sia applicabile a singoli asset, spesso per le attività materiali è molto difficile o, in taluni casi, impossibile calcolare il valore d'uso di un singolo bene. Ad esempio, non sempre è possibile attribuire specifici flussi di cassa in entrata o in uscita a un immobile che ospita la Direzione (cd. *corporate asset*) oppure a un impianto o a un macchinario. In questi casi lo IAS 36 sancisce che deve essere identificata la CGU, cioè quel più piccolo raggruppamento di attività che genera flussi di cassa indipendenti ed effettuare il test a tale livello più elevato (piuttosto che sul singolo asset). Ciò è appunto dovuto al fatto che spesso è un gruppo di attività - e non una singola attività - a generare un flusso di cassa e per tale ragione non è possibile calcolare il valore d'uso della singola attività.

Fermo restando quanto sopra, il test di impairment comporta la necessità di porre a confronto il valore recuperabile (che a sua volta è il maggiore tra il valore d'uso e il fair value al netto dei costi di vendita) dell'attività materiale o della CGU con il relativo valore contabile.

Se e solo se il valore recuperabile di un'attività o della CGU è inferiore al valore contabile, quest'ultimo deve essere ridotto al valore recuperabile, configurando una perdita per riduzione di valore.

Attività immateriali

Ai sensi dello IAS 36 la Banca è tenuta a svolgere un impairment test con cadenza almeno annuale, a prescindere dalla presenza di indicatori di perdita di valore, sulle seguenti attività:

- Attività immateriali aventi una vita utile indefinita (incluso avviamento);
- Attività immateriali non ancora disponibili per l'uso (incluso quelle in corso di realizzazione);

Per le altre attività immateriali (ad es. quelle a vita utile definita come i "core deposits" acquisiti in una aggregazione aziendale) le stesse devono essere assoggettate a impairment test solo ove si sia verificata la presenza di un indicatore di perdita di valore.

Al riguardo, gli indicatori di impairment da considerare per le attività immateriali sono quelli definiti dal par. 12 dello IAS 36. Indicatori di perdita di valore specifici per le attività immateriali (ed in particolare per l'avviamento) possono aversi, ad esempio, in caso di risultati consuntivi significativamente al di sotto delle previsioni di budget (cosa che suggerisce una rivisitazione al ribasso delle proiezioni utilizzate per il test) oppure in caso di incremento del tasso di attualizzazione o di riduzione del tasso di crescita di lungo periodo.

Le attività immateriali a vita definita, come ad esempio l'eventuale valore del portafoglio di asset management acquisito nell'ambito delle aggregazioni aziendali, in presenza di indicatori di impairment vengono sottoposte ad un nuovo processo valutativo per verificare la recuperabilità dei valori iscritti in bilancio. Il valore recuperabile viene determinato sulla base del valore d'uso, ovvero del valore attuale, stimato attraverso l'utilizzo di un tasso rappresentativo del valore temporale del denaro e dei rischi specifici dell'attività, dei margini reddituali generati dai rapporti in essere alla data della valutazione lungo un orizzonte temporale esprimente la durata residua attesa degli stessi.

Le attività immateriali a vita indefinita, rappresentate principalmente dall'avviamento, come detto in precedenza sono annualmente sottoposte ad una verifica di recuperabilità del valore iscritto. Non presentando flussi finanziari autonomi, per le predette attività l'impairment test viene effettuato con riferimento alla Cash Generating Unit (CGU) a cui i valori sono stati attribuiti.

La CGU rappresenta il più piccolo gruppo di attività identificabile che genera flussi finanziari in entrata (ricavi) che sono ampiamente indipendenti dai flussi generati da altre attività o gruppi di attività. Essa identifica il livello più basso possibile di aggregazione delle attività purché sia, a quel livello, possibile identificare i flussi finanziari in entrata oggettivamente indipendenti e autonomi rispetto ad altre attività.

Una volta identificate le CGU occorre determinare il valore recuperabile delle stesse, che sarà oggetto di confronto con il valore contabile ai fini della quantificazione di un eventuale impairment. Il valore recuperabile è definito come il maggiore tra:

- Valore d'uso (value in use);
- Il fair value al netto dei costi di vendita (*fair value less cost to sell*).

Lo IAS 36 al par. 19 prevede che, se uno dei due valori (valore d'uso o fair value al netto dei costi di vendita) è superiore al valore contabile della CGU non è necessario stimare l'altro.

Il valore d'uso rappresenta il valore attuale dei flussi finanziari futuri che si prevede abbiano origine da una CGU. Il valore d'uso, dunque, risponde ad una logica generale secondo la quale il valore di un bene è diretta espressione dei flussi finanziari che è in grado di generare lungo il periodo del suo utilizzo. La determinazione del valore d'uso richiede la stima dei flussi finanziari attesi, in entrata ed in uscita, derivanti dalla CGU e del tasso di attualizzazione appropriato in funzione del livello di rischio di tali flussi.

Il fair value è l'ammontare ottenibile dalla vendita di un asset o di una *Cash Generating Unit* in una transazione libera tra controparti consapevoli ed indipendenti. I costi di vendita comprendono quelli direttamente associati alla potenziale vendita (es. spese legali).

Una "CGU" viene svalutata quando il suo valore di carico è superiore al valore recuperabile. Nella sostanza si rende necessaria la svalutazione dell'attività o della CGU in quanto essa subisce una perdita di valore o perché i flussi di cassa che deriveranno dall'utilizzo del bene non sono sufficienti a recuperare il valore contabile del bene stesso, oppure perché la cessione del bene verrebbe effettuata ad un valore inferiore al valore contabile.

15.6 AGGREGAZIONI AZIENDALI (BUSINESS COMBINATIONS)

Un'aggregazione aziendale consiste nell'unione di imprese o attività aziendali distinte in un unico soggetto tenuto alla redazione del bilancio.

Un'aggregazione aziendale può dare luogo ad un legame partecipativo tra capogruppo (acquirente) e controllata (acquisita). Un'aggregazione aziendale può anche prevedere l'acquisto dell'attivo netto di un'altra impresa, incluso l'eventuale avviamento, oppure l'acquisto del capitale dell'altra impresa (fusioni e conferimenti).

In base a quanto disposto dall'IFRS 3, le aggregazioni aziendali devono essere contabilizzate applicando il metodo dell'acquisto che prevede le seguenti fasi:

- identificazione dell'acquirente;
- determinazione del costo dell'aggregazione aziendale;
- allocazione, alla data di acquisizione, del costo dell'aggregazione aziendale alle attività acquisite e alle passività assunte, ivi incluse eventuali passività potenziali.

In particolare, il costo di una aggregazione aziendale è determinato come la somma complessiva dei fair value, alla data dello scambio, delle attività cedute, delle passività sostenute o assunte e degli strumenti rappresentativi di capitale emessi, in cambio del controllo dell'acquisito, cui è aggiunto qualunque costo direttamente attribuibile all'aggregazione aziendale.

La data di acquisizione è la data in cui si ottiene effettivamente il controllo sul business acquisito. Quando l'acquisizione viene realizzata con un'unica operazione di scambio, la data dello scambio coincide con quella di acquisizione.

Qualora l'aggregazione aziendale sia realizzata tramite più operazioni di scambio:

- il costo dell'aggregazione è il costo complessivo delle singole operazioni;
- la data dello scambio è la data di ciascuna operazione di scambio (cioè la data in cui ciascun investimento è iscritto nel bilancio della società acquirente), mentre la data di acquisizione è quella in cui si ottiene il controllo sul business acquisito.

Il costo di un'aggregazione aziendale viene allocato rilevando le attività, le passività e le passività potenziali identificabili dell'acquisito ai relativi fair value alla data di acquisizione.

Le attività, le passività e le passività potenziali identificabili dell'acquisito sono rilevate separatamente alla data di acquisizione solo se, a tale data, esse soddisfano i criteri seguenti:

- nel caso di un'attività diversa da un'attività immateriale, è probabile che gli eventuali futuri benefici economici connessi affluiscano all'acquirente ed è possibile valutarne il fair value attendibilmente;
- nel caso di una passività diversa da una passività potenziale, è probabile che per estinguere l'obbligazione sarà richiesto l'impiego di risorse atte a produrre benefici economici ed è possibile valutarne il fair value attendibilmente;

- nel caso di un'attività immateriale o di una passività potenziale, il relativo fair value può essere valutato attendibilmente.

La differenza positiva tra il costo dell'aggregazione aziendale e l'interessenza dell'acquirente al fair value netto delle attività, passività e passività potenziali identificabili, deve essere contabilizzata come avviamento.

Dopo la rilevazione iniziale, l'avviamento acquisito in un'aggregazione aziendale è valutato al relativo costo, ed è sottoposto con cadenza almeno annuale ad impairment test. In caso di differenza negativa viene effettuata una nuova misurazione. Tale differenza negativa, se confermata, è rilevata immediatamente come ricavo a Conto Economico.

15.7 RATEI E RISCONTI

I ratei ed i risconti che accolgono oneri e proventi di competenza del periodo maturati su attività e passività sono iscritti in bilancio a rettifica delle attività e passività a cui si riferiscono.

15.8 AZIONI PROPRIE

Le eventuali azioni proprie detenute sono portate in riduzione del patrimonio netto. Analogamente, il costo originario delle stesse e gli utili o le perdite derivanti dalla loro successiva vendita sono rilevati come movimenti del patrimonio netto.

15.9 PAGAMENTI BASATI SU AZIONI

Si tratta di fattispecie non applicabile per la Banca, in quanto non ha in essere piani "di stock option" su azioni di propria emissione.

A.3 – INFORMATIVA SUI TRASFERIMENTI TRA PORTAFOGLI DI ATTIVITÀ FINANZIARIE

La Banca non ha operato alcun trasferimento tra i portafogli degli strumenti finanziari. Si omette, pertanto, la compilazione delle tabelle previste.

A.3.1 ATTIVITÀ FINANZIARIE RICLASSIFICATE: CAMBIAMENTO DI MODELLO DI BUSINESS, VALORE DI BILANCIO E INTERESSI ATTIVI

A.3.2 ATTIVITÀ FINANZIARIE RICLASSIFICATE: CAMBIAMENTO DI MODELLO DI BUSINESS, FAIR VALUE ED EFFETTI SULLA REDDITIVITÀ COMPLESSIVA

A.3.3 ATTIVITÀ FINANZIARIE RICLASSIFICATE: CAMBIAMENTO DI MODELLO DI BUSINESS E TASSO DI INTERESSE EFFETTIVO

A.4 - Informativa sul fair value

Il principio contabile IFRS 13 definisce il fair value come “il prezzo che si percepirebbe per la vendita di un'attività ovvero che si pagherebbe per il trasferimento di una passività in una regolare operazione tra operatori di mercato alla data di valutazione”.

La “Policy di determinazione del fair value” approvata dal Consiglio di Amministrazione della Banca in coerenza con la policy definita a livello di Gruppo, ha definito i principi e le metodologie di determinazione del fair value degli strumenti finanziari nonché i criteri di determinazione della cd. gerarchia del fair value.

Una valutazione del fair value suppone che l'operazione di vendita dell'attività o di trasferimento della passività abbia luogo:

- nel mercato principale dell'attività o passività;
- in assenza di un mercato principale, nel mercato più vantaggioso per l'attività o passività.

In assenza di un mercato principale, vengono prese in considerazione tutte le informazioni ragionevolmente disponibili per individuare un mercato attivo tra i mercati disponibili dove rilevare il fair value di una attività/passività: in generale, un mercato è attivo in relazione al numero di contributori e alla tipologia degli stessi (Dealer, Market Maker), alla frequenza di aggiornamento della quotazione e scostamento, alla presenza di uno spread denaro-lettera accettabile. Tali prezzi sono immediatamente eseguibili e vincolanti ed esprimono gli effettivi e regolari livelli di scambio alla data di valutazione.

Per individuare questi mercati la Banca si è dotata di strumenti per identificare e monitorare se un mercato può essere considerato o meno attivo in particolare per quanto riguarda obbligazioni, azioni e fondi.

A tale proposito, in generale, uno strumento finanziario è considerato quotato in un mercato attivo se i prezzi sono prontamente e regolarmente disponibili, sono immediatamente eseguibili e vincolanti e rappresentano effettive operazioni di mercato che avvengono regolarmente in normali contrattazioni in un mercato regolamentato o sistemi multilaterali di negoziazione (c.d. *Multilateral Trading Facilities* o MTF).

La presenza di quotazioni ufficiali in un mercato attivo costituisce la miglior evidenza del fair value; tali quotazioni rappresentano quindi i prezzi da utilizzare in via prioritaria per le valutazioni al fair value.

In assenza di un mercato attivo, il fair value viene determinato utilizzando prezzi rilevati su mercati non attivi, valutazioni fornite da info provider o tecniche basate su modelli di valutazione.

Nell'utilizzo di tali modelli viene massimizzato, ove possibile, l'utilizzo di input osservabili rilevanti e ridotto al minimo l'utilizzo di input non osservabili. Gli input osservabili si riferiscono a prezzi formatisi all'interno di un mercato e utilizzati dagli operatori di mercato nella determinazione del prezzo di scambio dello strumento finanziario oggetto di valutazione. Vengono inclusi i prezzi della stessa attività/passività in un mercato non attivo, parametri supportati e confermati da dati di mercato e stime valutative basate su input osservabili giornalmente.

Gli input non osservabili, invece, sono quelli non disponibili sul mercato, elaborati in base ad assunzioni che gli operatori/valutatori utilizzerebbero nella determinazione del fair value per il medesimo strumento o strumenti simili afferenti la medesima tipologia.

L'IFRS 13 definisce una gerarchia del fair value che classifica in tre distinti livelli gli input delle tecniche di valutazione adottate per valutare il fair value. In particolare, sono previsti tre livelli di fair value:

- Livello 1: il fair value è determinato in base a prezzi di quotazione osservati su mercati attivi. La Banca si è dotata di strumenti per identificare e monitorare se un mercato può essere considerato o meno attivo per quanto riguarda obbligazioni, azioni e fondi. I prezzi che vengono rilevati su questi mercati a cui la banca può accedere vengono considerati prezzi di livello 1. A titolo esemplificativo vengono classificati a questo livello di fair value:
 - titoli obbligazionari quotati su Bloomberg MTF e valorizzati con quotazioni composite o, limitatamente ai titoli di Stato Italiani, con prezzo di riferimento del MOT;
 - azioni ed ETF quotati su mercati dove nelle ultime cinque sedute i volumi scambiati non sono nulli e i prezzi rilevati non sono identici;
 - fondi comuni di investimento UCITS.
- Livello 2: il fair value è determinato in base a tecniche di valutazione che prevedono:
 - il riferimento a valori di mercato che non rispecchiano gli stringenti requisiti di mercato attivo previsti per il Livello 1;

- modelli valutativi che utilizzano input osservabili su mercati attivi.

Più in dettaglio, per quanto riguarda gli strumenti finanziari per i quali non è possibile individuare un fair value in mercati attivi, la Banca fa riferimento a quotazioni dei mercati dove non vengono rispettati gli stringenti requisiti del mercato attivo oppure a modelli valutativi – anche elaborati da info provider - volti a stimare il prezzo a cui avrebbe luogo una regolare operazione di vendita o di trasferimento di una passività tra operatori di mercato alla data di valutazione. Tali modelli di determinazione del fair (ad esempio, *discounting cash flow model*, *option pricing models*) includono i fattori di rischio rappresentativi che condizionano la valutazione di uno strumento finanziario (costo del denaro, rischio di credito, volatilità, tassi di cambio, ecc.) e che sono osservati su mercati attivi quali:

- prezzi di attività/passività finanziarie simili;
- tassi di interesse e curve dei rendimenti osservabili a intervalli comunemente quotati;
- volatilità implicite;
- spread creditizi;
- input corroborati dal mercato sulla base di dati di mercato osservabili.

Al fair value così determinato è attribuito un livello pari a 2. Alcuni esempi di titoli classificati a questo livello sono:

- obbligazioni non governative per cui è disponibile una quotazione su un mercato non attivo;
 - obbligazioni per cui la valutazione è fornita da un terzo provider utilizzando input osservabili su mercati attivi;
 - obbligazioni per cui la valutazione è fornita impiegando modelli interni che utilizzano input osservabili su mercati attivi (ad esempio, prestiti obbligazionari valutati in *fair value option*);
 - azioni che non sono quotate su un mercato attivo;
 - derivati finanziari *over the counter* (OTC) conclusi con controparti istituzionali e valutati in via prevalente attraverso dati osservabili sul mercato.
- Livello 3: la stima del fair value viene effettuata mediante tecniche di valutazione che impiegano in modo significativo prevalentemente input non osservabili sul mercato e assunzioni effettuate da parte degli operatori ricorrendo anche a evidenze storiche o ipotesi statistiche. Ove presenti, vengono ad esempio classificati a questo livello:
 - Partecipazioni di minoranza non quotate;
 - Prodotti di investimento assicurativi;
 - Fondi non UCITS non quotati;
 - Titoli junior delle cartolarizzazioni;
 - Titoli obbligazionari Additional Tier 1 non quotati.

La classificazione del fair value è un dato che può variare nel corso della vita di uno strumento finanziario. Di conseguenza è necessario verificare su base continuativa la significatività e l'osservabilità dei dati di mercato al fine di procedere all'eventuale modifica del livello di fair value attribuito a uno strumento.

INFORMATIVA DI NATURA QUALITATIVA

A.4.1 LIVELLI DI FAIR VALUE 2 E 3: TECNICHE DI VALUTAZIONE E INPUT UTILIZZATI

In assenza di un mercato attivo il fair value viene determinato utilizzando delle tecniche di valutazione adatte alle circostanze. Di seguito si fornisce l'illustrazione delle principali tecniche di valutazione adottate per ogni tipologia di strumento finanziario, laddove nella determinazione del Fair Value viene impiegato un modello interno.

I modelli di valutazione sono oggetto di revisione periodica al fine di garantirne la piena e costante affidabilità nonché aggiornamento alle tecniche di più aggiornate utilizzate sul mercato.

Titoli obbligazionari non quotati e non contribuiti da info provider

La procedura di stima del fair value per i titoli obbligazionari avviene tramite un modello di attualizzazione dei flussi di cassa attesi (*discounted cash flow*).

La curva dei rendimenti impiegata nell'attualizzazione è costruita a partire da titoli obbligazionari liquidi, con la medesima seniority e divisa dello strumento oggetto di valutazione, emessi da società appartenenti al medesimo settore e con analoga classe di rating.

Nell'ambito della valutazione a fair value dei prestiti obbligazionari di propria emissione, la stima del fair value tiene conto delle variazioni del merito di credito dell'emittente. In particolar modo, per i titoli emessi da Banche Affiliate oppure altre banche di credito cooperativo la classe di rating è determinata in base al merito creditizio della Capogruppo. Variazioni del rating possono altresì determinare variazioni del fair value calcolato in funzione delle caratteristiche del titolo e della curva di attualizzazione impiegata.

Stante l'utilizzo preponderante di input osservabili, il fair value così determinato viene classificato nel livello 2.

Derivati

Il fair value degli strumenti derivati *over the counter* (OTC), per i quali non esiste un prezzo quotato nei mercati regolamentati, è determinato attraverso modelli quantitativi diversi a seconda della tipologia di strumento. Nel dettaglio, per gli strumenti non opzionali le tecniche valutative adottate appartengono alla categoria dei discount cash flow model (ad esempio, *interest rates swap*, *FX swap*). Per gli strumenti di natura opzionale di tasso viene usato il modello di Black.

L'alimentazione dei modelli avviene utilizzando input osservabili nel mercato quali curve di tasso, cambi e volatilità.

Con riguardo alla determinazione del fair value dei derivati OTC dell'attivo dello Stato Patrimoniale, l'IFRS 13 ha confermato la regola di applicare l'aggiustamento relativo al rischio di controparte (*Credit Valuation Adjustment - CVA*). Relativamente alle passività finanziarie rappresentate da derivati OTC, l'IFRS 13 introduce il cd. *Debit Valuation Adjustment (DVA)*, ossia un aggiustamento di fair value volto a riflettere il proprio rischio di default su tali strumenti.

La Banca ha tuttavia ritenuto ragionevole non procedere alla rilevazione delle correzioni del fair value dei derivati per CVA e DVA nei casi in cui siano stati formalizzati e resi operativi accordi di collateralizzazione delle posizioni in derivati che abbiano le seguenti caratteristiche:

- scambio bilaterale della garanzia con elevata frequenza (giornaliera o al massimo settimanale);
- tipo di garanzia rappresentato da contanti o titoli governativi di elevata liquidità e qualità creditizia, soggetti ad adeguato scarto prudenziale;
- assenza di una soglia (cd. *threshold*) del valore del fair value del derivato al di sotto della quale non è previsto lo scambio di garanzia oppure fissazione di un livello di tale soglia adeguato a consentire una effettiva e significativa mitigazione del rischio di controparte;
- • MTA - *Minimum Transfer Amount* (ossia differenza tra il fair value del contratto ed il valore della garanzia) - al di sotto del quale non si procede all'adeguamento della collateralizzazione delle posizioni, individuato contrattualmente ad un livello che consenta una sostanziale mitigazione del rischio di controparte.

Partecipazioni di minoranza non quotate

Di seguito si espongono le principali metodologie valutative adottate dalla Banca, in coerenza con quanto disposto dall'IFRS 13, nella valutazione delle partecipazioni di minoranza non quotate:

- metodologie di mercato (*market approach*): si basano sull'idea di comparabilità rispetto ad altri operatori di mercato assumendo che il valore di un asset possa essere determinato comparandolo ad asset simili per i quali siano disponibili prezzi di mercato. In particolare, nella prassi, si prendono in considerazione due fonti di riferimento dei prezzi di mercato: prezzi di Borsa nell'ambito dei mercati attivi e informazioni osservabili desumibili da operazioni di fusione, acquisizione o compravendita di pacchetti azionari (metodo transazioni dirette, multipli delle transazioni, multipli di mercato).
- metodologie reddituali (*income approach*): si basano sul presupposto che i flussi futuri (ad esempio, flussi di cassa o di dividendo) siano convertibili in un unico valore corrente (attualizzato). In particolare, tra le principali metodologie che rientrano in questa categoria si annovera i) *discounted cash flow (DCF)*; ii) *dividend discount model (DDM)*; iii) *appraisal value*.

- metodo del patrimonio netto rettificato (*Adjusted Net Asset Value*, "ANAV"): tale metodologia si fonda sul principio dell'espressione, a valori correnti, dei singoli elementi dell'attivo (rappresentato, essenzialmente, da investimenti azionari, di controllo o meno) e del passivo con emersione anche di eventuali poste non iscritte a bilancio. Normalmente tale metodo è utilizzato per la determinazione del valore economico di holding di partecipazioni e di società di investimento il cui valore è strettamente riconducibile al portafoglio delle partecipazioni detenute.

Coerentemente con quanto disposto dall'IFRS 13, in sede valutativa la Banca verifica, a seconda del caso specifico, l'eventuale necessità di applicare determinati aggiustamenti al valore economico risultante dall'applicazione delle metodologie valutative sopracitate ai fini della determinazione del Fair Value della partecipazione oggetto di analisi (es. sconto liquidità, premio per il controllo, sconto di minoranza).

La scelta dell'approccio valutativo è lasciata al giudizio del valutatore purché si prediliga, compatibilmente con le informazioni disponibili, metodologie che massimizzano l'utilizzo di input osservabili sul mercato e minimizzano l'uso di quelli non osservabili.

In ultima analisi si precisa che la Banca, per le partecipazioni di minoranza inferiori a determinate soglie di rilevanza per le quali non è disponibile una valutazione al fair value effettuata sulla base delle metodologie sopra riportate, utilizza il metodo del patrimonio netto o del costo (quale proxy del fair value) sulla base di specifici parametri definiti all'interno della "Policy di determinazione del Fair Value" approvata dal Consiglio di Amministrazione.

Fondi comuni di investimento non quotati

I fondi comuni di investimento quali fondi immobiliari non quotati, fondi di private equity e fondi FIA sono caratterizzati da un portafoglio di attività valutate generalmente con input soggettivi e prevedono il rimborso della quota sottoscritta solo ad una certa scadenza.

Per tale ragione, il NAV utilizzato come tecnica di stima del fair value è considerato di livello 3.

Prodotti di investimento assicurativo

La valutazione di tali attività prevede l'attualizzazione dei flussi di cassa futuri previsti dall'investimento. Al riguardo, la stima dei flussi di cassa è basata sull'utilizzo di scenari finanziari risk-free nei quali si utilizza un approccio simulativo Monte-Carlo per la proiezione dei rendimenti futuri della gestione separata. I dati di input del modello funzionale alla stima dei flussi consistono in:

- informazioni storiche sui rendimenti delle gestioni separate coinvolte;
- tassi risk-free;
- l'asset allocation media delle gestioni separate italiane desunta da dati di mercato (fonte ANIA) dall'ultima rilevazione disponibile rispetto alla data di valutazione.

Le proiezioni dei flussi di cassa sono operate mediante un modello finanziario-attuariale che recepisce i dati dell'assicurato, la struttura finanziaria del prodotto d'investimento assicurativo (tassi minimi garantiti, le commissioni di gestione), le ipotesi demografiche ed i dati finanziari al fine di considerare il valore delle opzioni finanziarie incluse nel prodotto d'investimento assicurativo. Tali flussi di cassa vengono infine attualizzati tramite la medesima curva priva di rischio specifica del singolo scenario.

Finanziamenti e crediti

La valutazione a fair value dei finanziamenti ha luogo principalmente nei casi in cui il rapporto fallisce il test SPPI oppure nei casi di hedge accounting o applicazione della *fair value option*.

La metodologia di valutazione consiste nell'attualizzazione dei flussi di cassa contrattuali al netto della perdita attesa calcolata in coerenza con quanto previsto dal modello IFRS 9 utilizzato per la stima delle rettifiche di valore.

A.4.2 PROCESSI E SENSIBILITÀ DELLE VALUTAZIONI

La Banca generalmente svolge un'analisi di sensibilità degli input non osservabili, attraverso una prova di stress sugli input non osservabili significativi per la valutazione delle diverse tipologie di strumenti finanziari appartenenti al livello 3 della gerarchia di fair value.

In base a tale analisi vengono determinate le potenziali variazioni di fair value, per tipologia di strumento, imputabili a variazioni plausibili degli input non osservabili. L'analisi di sensitività è stata sviluppata per gli strumenti finanziari per cui le tecniche di valutazione adottate hanno reso possibile l'effettuazione di tale esercizio.

Ciò premesso, gli strumenti finanziari dell'attivo caratterizzati da un livello 3 di fair value rappresentano una porzione residuale del totale portafoglio delle attività finanziarie valutate al fair value. Essi sono rappresentati principalmente da partecipazioni di minoranza non quotate e da prodotti di investimento assicurativo (tipicamente polizze vita).

Al riguardo nell'ambito dei titoli di capitale per i quali è possibile, stante il modello valutativo utilizzato, effettuare un'analisi di sensitività, si è ritenuto - anche in relazione alla significatività - di sottoporre ad analisi di sensitività la partecipazione in Cassa Centrale Banca il cui fair value alla data di riferimento del presente bilancio, pari a 15.740 mila Euro, è stato stimato sulla base del "Dividend Discount Model".

Più in dettaglio la partecipazione è stata sottoposta ad analisi di sensitività al variare dell'input non osservabile rappresentato dall'utile dell'ultimo anno del piano industriale 2020-2022 (utilizzato ai fini dell'applicazione del "Dividend Discount Model"). Dall'analisi è emerso che variando del +10% / -10% il predetto input il valore della partecipazione sarebbe rispettivamente più alto del 2,8% o più basso del 2,8%.

Con riferimento alla partecipazione in ICCREA Banca, pari a 547 mila Euro alla data di riferimento del presente bilancio, la stessa non è stata sottoposta ad analisi di sensitività considerando che il fair value è stato determinato sulla base del prezzo definito nell'accordo sottoscritto, ad ottobre 2019, tra la capogruppo Cassa Centrale Banca e la stessa ICCREA Banca riguardante la definizione dei reciproci assetti partecipativi. Dato che il valore della partecipazione verrà realizzato al prezzo già stabilito nell'accordo, che non potrà pertanto essere suscettibile di variazione, si è ritenuto che l'analisi di sensitività non abbia significativa valenza informativa.

Con riferimento ai prodotti di investimento assicurativo, gli stessi, come evidenziato in precedenza, sono valutati sulla base di un modello di calcolo che prevede l'attualizzazione dei flussi di cassa futuri previsti dallo stesso investimento tenendo conto di assunzioni finanziarie, demografiche e contrattuali.

Per i predetti strumenti, considerando che ipotesi relative alle assunzioni finanziarie e demografiche sono derivate da dati di mercato osservabili (es. struttura per scadenza dei tassi di interesse privi di rischio italiana con *volatility adjustment*, tavola di mortalità ISTAT ecc.), l'analisi di sensitività è stata effettuata con riferimento agli input non osservabili sottostanti le assunzioni contrattuali (relativamente meno rilevanti ai fini della valutazione).

In particolare, l'analisi di sensitività ha riguardato lo spread (ottenuto mediante una ponderazione dei rendimenti storici delle Gestioni Separate di riferimento) aggiunto al tasso Euroswap al fine di determinare il tasso di capitalizzazione funzionale a calcolare, partendo dall'ultimo capitale assicurato comunicato dalle compagnie assicurative, il capitale assicurato alla data di valutazione. La predetta analisi è stata condotta dalla Capogruppo su un campione di strumenti di tale specie ed ha evidenziato degli effetti scarsamente significativi sul fair value degli investimenti assicurativi rivenienti della variazione degli input non osservabili in esame, anche in ragione della circostanza sopra richiamata che gli input non osservabili sottostanti le assunzioni contrattuali sono in termini relativi meno rilevanti ai fini della valutazione.

Con riferimento agli altri strumenti di livello 3 di fair value non viene prodotta l'analisi di sensitività in quanto gli effetti derivanti dal cambiamento degli input non osservabili sono ritenuti non rilevanti.

A.4.3 GERARCHIA DEL FAIR VALUE

Per la descrizione dei livelli di gerarchia del fair value previsti dalla Banca si rimanda a quanto esposto al precedente paragrafo "A.4 - Informativa sul fair value".

Con riferimento alle attività e passività oggetto di valutazione al fair value la classificazione nel corretto livello viene effettuata facendo riferimento a regole e metodologie previste nella regolamentazione interna.

Eventuali trasferimenti ad un livello diverso di gerarchia sono identificati con periodicità mensile. Il passaggio da livello 3 a livello 2 avviene nel caso in cui i parametri rilevanti utilizzati come input della tecnica di valutazione siano, alla data di riferimento, osservabili sul mercato. Il passaggio dal livello 2 al livello 1 si realizza, invece, quando è stata verificata con successo la presenza di un mercato attivo, come definito dall'IFRS 13. Il passaggio da livello 2 a livello 3 si verifica quando, alla data di riferimento, alcuni dei parametri significativi nella determinazione del fair value non risultano direttamente osservabili sul mercato.

A.4.4 ALTRE INFORMAZIONI

La Banca non gestisce gruppi di attività e passività finanziarie sulla base della propria esposizione netta ai rischi di mercato o al rischio di credito.

La Banca, con riferimento ai derivati conclusi con controparti finanziarie con le quali ha stipulato accordi quadro di compensazione, si è avvalsa della possibilità di misurare il fair value a livello di esposizione complessiva di portafoglio al fine di tener conto della compensazione del rischio di controparte.-

INFORMATIVA DI NATURA QUANTITATIVA

A.4.5 GERARCHIA DEL FAIR VALUE

A.4.5.1 Attività e passività valutate al fair value su base ricorrente: ripartizione per livelli di fair value

	31/12/2020			31/12/2019		
ATTIVITÀ/ PASSIVITÀ FINANZIARIE MISURATE AL FAIR VALUE	L1	L2	L3	L1	L2	L3
1. Attività finanziarie valutate al fair value con impatto a conto economico	8.953	337	18.033	8.805	302	12.582
a) attività finanziarie detenute per la negoziazione	-	-	-	-	-	-
b) attività finanziarie designate al fair value	-	88	-	-	-	-
c) altre attività finanziarie obbligatoriamente valutate al fair value	8.953	249	18.033	8.805	302	12.582
2. Attività finanziarie valutate al fair value con impatto sulla redditività complessiva	86.882	831	16.793	81.410	3.049	17.050
3. Derivati di copertura	-	-	-	-	-	-
4. Attività materiali	-	-	-	-	-	-
5. Attività immateriali	-	-	-	-	-	-
Totale	95.836	1.168	34.826	90.216	3.352	29.632
1. Passività finanziarie detenute per la negoziazione	-	-	-	-	-	-
2. Passività finanziarie designate al fair value	-	-	-	-	-	-
3. Derivati di copertura	-	-	-	-	-	-
Totale	-	-	-	-	-	-

LEGENDA:

L1 = Livello 1

L2 = Livello 2

L3 = Livello 3

Nel corso dell'esercizio non sono intervenuti trasferimenti significativi di attività e di passività tra livello 1 e livello 2 di cui all'IFRS 13 par. 93 lettera c).

A.4.5.2 Variazioni annue delle attività valutate al fair value su base ricorrente (livello 3)

	Attività finanziarie valutate al fair value con impatto a conto economico				Attività finanziarie valutate al	Derivati di Copertura	Attività materiali	Attività immateriali
	Totale	di cui: a) attività finanziarie detenute per la negoziazione	di cui: b) attività finanziari e designate al fair value	di cui: c) altre attività finanziarie obbligatoriamente valutate al fair value				
1. ESISTENZE INIZIALI	12.582	-	-	12.582	17.050	-	-	-
2. AUMENTI	2.378	-	-	2.378	-	-	-	-
2.1. Acquisti	-	-	-	-	-	-	-	-
2.2. Profitti imputati a:	-	-	-	-	-	-	-	-
2.2.1. Conto Economico	-	-	-	-	-	-	-	-
- di cui plusvalenze	-	-	-	-	-	-	-	-
2.2.2. Patrimonio netto	-	X	X	X	-	-	-	-
2.3. Trasferimenti da altri livelli	-	-	-	-	-	-	-	-
2.4. Altre variazioni in aumento	2.378	-	-	2.378	-	-	-	-
3. DIMINUZIONI	-	-	-	-	-	-	-	-
3.1. Vendite	-	-	-	-	-	-	-	-
3.2. Rimborsi	-	-	-	-	-	-	-	-
3.3. Perdite imputate a:	-	-	-	-	-	-	-	-
3.3.1. Conto Economico	-	-	-	-	-	-	-	-
- di cui minusvalenze	-	-	-	-	-	-	-	-
3.3.2. Patrimonio netto	-	X	X	X	-	-	-	-
3.4. Trasferimenti ad altri livelli	-	-	-	-	-	-	-	-
3.5. Altre variazioni in diminuzione	-	-	-	-	-	-	-	-
4. RIMANENZE FINALI	14.960	-	-	14.960	17.050	-	-	-

A.4.5.3 Variazioni annue delle passività valutate al fair value su base ricorrente (livello 3)

	Passività finanziarie detenute per la negoiazione	Passività finanziarie designate al fair value	Derivati di copertura
1. ESISTENZE INIZIALI	-	-	-
2. AUMENTI	-	-	-
2.1 Emissioni	-	-	-
2.2. Perdite imputate a:	-	-	-
2.2.1. Conto Economico	-	-	-
- di cui minusvalenze	-	-	-
2.2.2. Patrimonio Netto	X	-	-
2.3. Trasferimenti da altri livelli	-	-	-
2.4. Altre variazioni in aumento	-	-	-
3. DIMINUZIONI	-	-	-
3.1. Rimborsi	-	-	-
3.2. Riacquisti	-	-	-
3.3. Profitti imputati a :	-	-	-
3.3.1. Conto Economico	-	-	-
- di cui plusvalenze	-	-	-
3.3.2. Patrimonio Netto	X	-	-
3.4. Trasferimenti ad altri livelli	-	-	-
3.5. Altre variazioni in diminuzione	-	-	-
4. RIMANENZE FINALI	-	-	-

Alla data di riferimento del bilancio, la Banca non detiene passività valutate al fair value su base ricorrente (livello 3).

A.4.5.4 Attività e passività non valutate al fair value o valutate al fair value su base non ricorrente: ripartizione per livelli di fair value

ATTIVITÀ/PASSIVITÀ NON MISURATE AL FAIR VALUE O MISURATE AL FAIR VALUE SU BASE NON RICORRENTE	31/12/2020				31/12/2019			
	VB	L1	L2	L3	VB	L1	L2	L3
1. Attività finanziarie valutate al costo ammortizzato	869.425	330.404	10.797	534.748	786.288	297.082	7.217	490.063
2. Attività materiali detenute a scopo di investimento	1.073			1.073	1.109			1.109
3. Attività non correnti e gruppi di attività in via di dismissione	1.865				2.098			2.098
Totale	872.362	330.404	10.797	535.820	789.496	297.082	7.217	493.270
1. Passività finanziarie valutate al costo ammortizzato	951.197		110.445	839.924	863.922		130.359	
2. Passività associate ad attività in via di dismissione								
Totale	951.197	-	110.445	839.924	863.922	-	130.359	-

Legenda:

VB = Valore di bilancio

L1 = Livello 1

L2 = Livello 2

L3 = Livello 3

A.5 – INFORMATIVA SUL C.D. DAY ONE PROFIT/LOSS

A.5 Informativa sul c.d. "day one e profit/loss"

DAY ONE PROFIT/LOSS	
1. Esistenze iniziali	0
2. Aumenti	0
2.1 Nuove operazioni	0
3. Diminuzioni	0
3.1 Rilasci a conto economico	0
4. Rimanenze finali	0

Secondo quanto sancito dall'IFRS 9 l'iscrizione iniziale degli strumenti finanziari deve avvenire al fair value. Normalmente, il fair value di uno strumento finanziario alla data di rilevazione iniziale coincide con il "prezzo di transazione" che a sua volta è pari all'importo erogato per le attività finanziarie o alla somma incassata per le passività finanziarie.

Nei casi residuali in cui il fair value di uno strumento finanziario non coincide con il "prezzo della transazione" è necessario stimare lo stesso fair value attraverso l'utilizzo di tecniche di valutazione. L'informativa sul "day one profit/loss" inclusa nella presente sezione fa riferimento alle eventuali differenze tra il prezzo della transazione ed il valore

di fair value ottenuto attraverso l'utilizzo di tecniche di valutazione, che emergono al momento della prima iscrizione di uno strumento finanziario e che non sono rilevate immediatamente a Conto Economico, in base a quanto previsto dal paragrafo B5.1.2 A dell'IFRS 9.

In merito a quanto precede, si evidenzia che la Banca nel corso dell'esercizio non ha realizzato operazioni per le quali emerge, al momento della prima iscrizione di uno strumento finanziario, una differenza tra il prezzo di acquisto ed il valore dello strumento ottenuto attraverso tecniche di valutazione interna.

Conseguentemente, non viene fornita l'informativa prevista dal principio IFRS 7, par. 28.



Parte B

Informazioni sullo Stato Patrimoniale

ATTIVO

SEZIONE 1 – CASSA E DISPONIBILITÀ LIQUIDE – VOCE 10

1.1 Cassa e disponibilità liquide: composizione

	Totale 31/12/2020	Totale 31/12/2019
a) Cassa	5.965	6.256
b) Depositi a vista presso Banche Centrali	-	-
Totale	5.965	6.256

La sottovoce "Cassa" comprende valute estere per un controvalore pari a 57 mila Euro.

SEZIONE 2 – ATTIVITÀ FINANZIARIE VALUTATE AL FAIR VALUE CON IMPATTO A CONTO ECONOMICO – VOCE 20

2.1 Attività finanziarie detenute per la negoziazione: composizione merceologica

Alla data di riferimento del presente bilancio la Banca non detiene attività finanziarie valutate al fair value con impatto a conto economico detenute per la negoziazione

2.2 Attività finanziarie detenute per la negoziazione: composizione per debitori/emittenti/controparti

Alla data di riferimento del presente bilancio la Banca non detiene attività finanziarie valutate al fair value con impatto a conto economico detenute per la negoziazione

2.3 Attività finanziarie designate al fair value: composizione merceologica

Alla data di riferimento del presente bilancio la Banca non detiene attività finanziarie valutate al fair value con impatto a conto economico detenute per la negoziazione

2.4 Attività finanziarie designate al fair value: composizione per debitori/emittenti

Alla data di riferimento del presente bilancio la Banca non detiene attività finanziarie valutate al fair value con impatto a conto economico detenute per la negoziazione

2.5 Altre attività finanziarie obbligatoriamente valutate al fair value: composizione merceologica

VOCI/VALORI	Totale 31/12/2020			Totale 31/12/2019		
	L1	L2	L3	L1	L2	L3
1. Titoli di debito	-	-	5	-	-	4.829
1.1 Titoli strutturati	-	-	-	-	-	-
1.2 Altri titoli di debito	-	-	5	-	-	4.829
2. Titoli di capitale	-	-	-	-	-	-
3. Quote di O.I.C.R.	8.953	-	10.598	8.805	-	7.752
4. Finanziamenti	-	249	7.429	-	302	-
4.1 Pronti contro termine	-	-	-	-	-	-
4.2 Altri	-	249	7.429	-	302	-
Totale	8.953	249	18.033	8.805	302	12.582

LEGENDA:

L1 = Livello 1

L2 = Livello 2

L3 = Livello 3

2.6 Altre attività finanziarie obbligatoriamente valutate al fair value: composizione per debitori/emittenti

	Totale 31/12/2020	Totale 31/12/2019
1.TITOLI DI CAPITALE	5.050	4.829
di cui: banche	-	-
di cui: altre società finanziarie	5.050	4.829
di cui: società non finanziarie	-	-
2. TITOLI DI DEBITO	5	-
a) Banche centrali	-	-
b) Amministrazioni pubbliche	-	-
c) Banche	-	-
d) Altre società finanziarie	5	-
di cui: imprese di assicurazione	-	-
e) Società non finanziarie	-	-
3. QUOTE DI O.I.C.R.	19.552	16.558
4. FINANZIAMENTI	2.627	302
a) Banche centrali	-	-
b) Amministrazioni pubbliche	-	-
c) Banche	2.378	-
d) Altre società finanziarie	249	302
di cui: imprese di assicurazione	-	-
e) Società non finanziarie	-	-
f) Famiglie	-	-
Totale	27.235	21.689

La voce "Quote di OICR" è composta dalle seguenti principali categorie di fondi:

- obbligazionari per 8.953 mila Euro;
- immobiliari per 2.980 mila Euro;
- NPL per 7.619 mila Euro;

SEZIONE 3 – ATTIVITÀ FINANZIARIE VALUTATE AL FAIR VALUE CON IMPATTO SULLA REDDITIVITÀ COMPLESSIVA – VOCE 30

3.1 Attività finanziarie valutate al fair value con impatto sulla redditività complessiva: composizione merceologica

VOCI/VALORI	Totale 31/12/2020			Totale 31/12/2019		
	L1	L2	L3	L1	L2	L3
1. Titoli di debito	86.882	831	-	81.410	3.049	247
1.1 Titoli strutturati	-	-	-	-	-	247
1.2 Altri titoli di debito	86.882	831	-	81.410	3.049	-
2. Titoli di capitale	-	-	16.793	-	-	16.803
3. Finanziamenti	-	-	-	-	-	-
Totale	86.882	831	16.793	81.410	3.049	17.050

LEGENDA:

L1 = Livello 1

L2 = Livello 2

L3 = Livello 3

3.2. Attività finanziarie valutate al fair value con impatto sulla redditività complessiva: composizione per debitori/emittenti

VOCI/VALORI	Totale 31/12/2020	Totale 31/12/2019
1. TITOLI DI DEBITO	87.959	84.707
a) Banche centrali	-	-
b) Amministrazioni pubbliche	80.842	70.914
c) Banche	7.117	13.546
d) Altre società finanziarie	-	-
di cui: imprese di assicurazione	-	-
e) Società non finanziarie	-	-
2. TITOLI DI CAPITALE	16.547	16.803
a) Banche	16.292	16.547
b) Altri emittenti:	-	256
- altre società finanziarie	45	43
di cui: imprese di assicurazione	-	-
- società non finanziarie	205	206
- altri	5	6
3. FINANZIAMENTI	-	-
a) Banche centrali	-	-
b) Amministrazioni pubbliche	-	-
c) Banche	-	-
d) Altre società finanziarie	-	-
di cui: imprese di assicurazione	-	-
e) Società non finanziarie	-	-
f) Famiglie	-	-
Totale	104.506	101.510

In corrispondenza della voce "1. Titoli di debito c) Banche" è incluso il controvalore di titoli obbligazionari AT1 per 246 mila Euro, sottoscritti dai Fondi di categoria nell'ambito di interventi di sostegno.

La voce "2. Titoli di capitale" comprende le quote di interessenze azionarie non riferibili a partecipazioni di controllo, collegamento o controllo congiunto di cui agli IAS27 e IAS28.

Nella sottovoce "2. Titoli di capitale a) Banche" è presente la partecipazione in Cassa Centrale Banca – Credito Cooperativo per 15.740 mila Euro.

3.3 Attività finanziarie valutate al fair value con impatto sulla redditività complessiva: valore lordo e rettifiche di valore complessive

	Valore lordo				Rettifiche di valore complessivo			Write-off parziali
	Primo stadio	di cui: Strumenti con basso rischio di credito	Secondo stadio	Terzo stadio	Primo stadio	Secondo stadio	Terzo stadio	
Titoli di debito	87.774	-	-	-	60	-	-	-
Finanziamenti	-	-	-	-	-	-	-	-
Total 31/12/2020	87.774	-	-	-	60	-	-	-
Total 31/12/2019	84.500	-	-	-	40	-	-	-
di cui: attività finanziarie impaired acquisite o originate	X	X	-	-	X	-	-	-

La ripartizione per stadi di rischio della attività finanziarie valutate al fair value con impatto sulla redditività complessiva è applicata conformemente a quanto previsto dal modello di impairment in applicazione del principio contabile IFRS 9.

Per informazioni maggiormente dettagliate si rimanda a quanto riportato nella parte A – Politiche contabili al paragrafo “15.5 Modalità di rilevazione delle perdite di valore” e nella parte E – “Informazioni sui rischi e relative politiche di copertura”.

3.3a Finanziamenti valutati al fair value con impatto sulla redditività complessiva oggetto di misure di sostegno Covid-19: valore lordo e rettifiche di valore complessive

	Valore lordo				Rettifiche di valore complessivo			Write-off parziali complessivi
	Primo stadio	di cui: Strumenti con basso rischio di credito	Secondo stadio	Terzo stadio	Primo stadio	Secondo stadio	Terzo stadio	
1. Finanziamenti oggetto di concessione conformi con le GL	-	-	-	-	-	-	-	-
2. Finanziamenti oggetto di altre misure di concessione	-	-	-	-	-	-	-	-
3. Nuovi finanziamenti	-	-	-	-	-	-	-	-
Totale 31/12/2020	-	-	-	-	-	-	-	-
Totale 31/12/2019	-	-	-	-	-	-	-	-

SEZIONE 4 – ATTIVITÀ FINANZIARIE VALUTATE AL COSTO AMMORTIZZATO – VOCE 40

4.1 Attività finanziarie valutate al costo ammortizzato: composizione merceologica dei crediti verso banche

TIPOLOGIA OPERAZIONI/VALORI	Totale 31/12/2020						Totale 31/12/2019					
	Valore di bilancio			Fair value			Valore di bilancio			Fair value		
	Primo e secondo stadio	Terzo stadio	di cui: impaired acquisite o originate	L1	L2	L3	Primo e secondo stadio	Terzo stadio	di cui: impaired acquisite o originate	L1	L2	L3
A. CREDITI VERSO BANCHE CENTRALI	-	-	-	-	-	-	-	-	-	-	-	-
1. Depositi a scadenza	-	-	-	X	X	X	-	-	-	X	X	X
2. Riserva obbligatoria	-	-	-	X	X	X	-	-	-	X	X	X
3. Pronti contro termine	-	-	-	X	X	X	-	-	-	X	X	X
4. Altri	-	-	-	X	X	X	-	-	-	X	X	X
B. CREDITI VERSO BANCHE	46.444	-	-	15.234	2.067	31.930	28.131	-	-	7.281	3.559	17.726
1. Finanziamenti	31.930	-	-	-	-	31.930	17.726	-	-	-	-	17.726
1.1 Conti correnti e depositi a vista	21.523	-	-	X	X	X	11.378	-	-	X	X	X
1.2. Depositi a scadenza	10.383	-	-	X	X	X	6.318	-	-	X	X	X
1.3. Altri finanziamenti	24	-	-	X	X	X	30	-	-	X	X	X
- Pronti contro termine attivi	-	-	-	X	X	X	-	-	-	X	X	X
- Finanziamenti per leasing	-	-	-	X	X	X	-	-	-	X	X	X
- Altri	24	-	-	X	X	X	30	-	-	X	X	X
2. Titoli di debito	14.515	-	-	15.234	2.067	-	10.405	-	-	7.281	3.559	-
2.1 Titoli strutturati	-	-	-	-	-	-	-	-	-	-	-	-
2.2 Altri titoli di debito	14.515	-	-	15.234	2.067	-	10.405	-	-	7.281	3.559	-
Totale	46.444	-	-	15.234	2.067	31.930	28.131	-	-	7.281	3.559	17.726

LEGENDA:

L1 = Livello 1

L2 = Livello 2

L3 = Livello 3

4.2 Attività finanziarie valutate al costo ammortizzato: composizione merceologica dei crediti verso clientela

TIPOLOGIA OPERAZIONI/VALORI	Totale 31/12/2020						Totale 31/12/2019					
	Valore di bilancio			Fair value			Valore di bilancio			Fair value		
	Primo e secondo stadio	Terzo stadio	di cui: impaired acquisite o originate	L1	L2	L3	Primo e secondo stadio	Terzo stadio	di cui: impaired acquisite o originate	L1	L2	L3
1. FINANZIAMENTI	502.218	11.571	2.299	-	-	500.374	452.523	19.565	-	-	-	472.088
1.1. Conti correnti	41.851	1.172	578	X	X	X	51.232	1.798	-	X	X	X
1.2. Pronti contro termine attivi	-	-	-	X	X	X	-	-	-	X	X	X
1.3. Mutui	428.261	10.318	1.715	X	X	X	365.946	17.634	-	X	X	X
1.4. Carte di credito, prestiti personali e cessioni del quinto	2.376	7	-	X	X	X	3.063	30	-	X	X	X
1.5 Finanziamenti per leasing	-	-	-	X	X	X	-	-	-	X	X	X
1.6. Factoring	-	-	-	X	X	X	-	-	-	X	X	X
1.7. Altri finanziamenti	29.731	74	5	X	X	X	32.282	102	-	X	X	X
2. TITOLI DI DEBITO	309.191	-	-	315.170	8.729	2.444	286.070	-	-	289.801	3.659	250
2.1. Titoli strutturati	-	-	-	-	-	-	-	-	-	-	-	-
2.2. Altri titoli di debito	309.191	-	-	315.170	8.729	2.444	286.070	-	-	289.801	3.659	250
Totale	811.410	11.571	2.299	315.170	8.729	502.818	738.593	19.565	-	289.801	3.659	472.337

LEGENDA:

L1 = Livello 1

L2 = Livello 2

L3 = Livello 3

La sottovoce "2.2 Altri titoli di debito" include le obbligazioni senior emesse dalla Società veicolo ex L. 130/1999 Lucrezia Securitization Srl a fronte delle operazioni di cartolarizzazione promosse dal Fondo di Garanzia Istituzionale del Credito Cooperativo e realizzata nell'ambito degli interventi di risoluzione della crisi che hanno interessato alcune Banche sottoposte a liquidazione coatta amministrativa per complessivi 289 mila Euro.

4.3 Attività finanziarie valutate al costo ammortizzato: composizione per debitori/emittenti dei crediti verso clientela

TIPOLOGIA OPERAZIONI/VALORI	Totale 31/12/2020			Totale 31/12/2019		
	Primo e secondo stadio	Terzo stadio	di cui: attività impaired acquisite o originate	Primo e secondo stadio	Terzo stadio	di cui: attività impaired acquisite o originate
1. TITOLI DI DEBITO	309.191	-	-	286.070	-	-
a) Amministrazioni pubbliche	303.275	-	-	282.333	-	-
b) Altre società finanziarie	5.916	-	-	3.737	-	-
di cui: imprese di assicurazione	-	-	-	-	-	-
c) Società non finanziarie	-	-	-	-	-	-
2. FINANZIAMENTI VERSO:	502.218	11.571		452.523	19.565	-
a) Amministrazioni pubbliche	92	-		97	-	-
b) Altre società finanziarie	8.509	208		3.152	-	-
di cui: imprese di assicurazione	-	-		-	-	-
c) Società non finanziarie	218.822	6.263		187.402	13.075	-
d) Famiglie	274.794	5.100		261.873	6.489	-
Totale	811.410	11.571		738.593	19.565	-

4.4 Attività finanziarie valutate al costo ammortizzato: valore lordo e rettifiche di valore complessive

	Valore lordo				Rettifiche di valore complessive			Write-off parziali complessivi*
	Primo stadio	di cui: Strumenti con basso rischio di credito	Secondo stadio	Terzo stadio	Primo stadio	Secondo stadio	Terzo stadio	
Titoli di debito	323.946	-	-	-	240	-	-	-
Finanziamenti	475.322	-	64.643	33.281	1.698	4.120	21.710	6.226
Totale 31/12/2020	799.268	-	64.643	33.281	1.938	4.120	21.710	6.226
Totale 31/12/2019	700.268	-	71.775	48.763	1.535	3.785	29.198	7.061
di cui: attività finanziarie impaired acquisite o originate	X	X	X	X	X	X	X	X

* Valore da esporre a fini informativi

La ripartizione per stadi di rischio della attività finanziarie valutate al costo ammortizzato è applicata conformemente a quanto previsto dal modello di impairment in applicazione del principio contabile IFRS 9.

Per informazioni maggiormente dettagliate sul modello di impairment si rimanda a quanto riportato nella parte A – Politiche contabili al paragrafo “15.5 Modalità di rilevazione delle perdite di valore” e nella parte E – “Informazioni sui rischi e relative politiche di copertura”.

4.4a Finanziamenti valutati al costo ammortizzato oggetto di misure di sostegno Covid-19: valore lordo e rettifiche di valore complessive

	Valore lordo				Rettifiche di valore complessivo			Write-off parziali complessivi*
	Primo stadio	di cui: Strumenti con basso rischio di credito	Secondo stadio	Terzo stadio	Primo stadio	Secondo stadio	Terzo stadio	
1. Finanziamenti oggetto di concessione conformi con le GL	(99.491)	-	(20.153)	(520)	(503)	(1.621)	(146)	-
2. Finanziamenti oggetto di altre misure di concessione	-	-	-	-	-	-	-	-
3. Nuovi finanziamenti	(33.315)	-	(3.693)	-	(90)	(86)	-	-
Totale 31/12/2020	(132.806)	-	(23.847)	(520)	(593)	(1.707)	(146)	-
Totale 31/12/2019	-	-	-	-	-	-	-	-

SEZIONE 5 – DERIVATI DI COPERTURA – VOCE 50

Alla data di riferimento del presente bilancio la Banca non ha in essere operazioni di copertura.

5.1 Derivati di copertura: composizione per tipologia di copertura e per livelli

5.2 Derivati di copertura: composizione per portafogli coperti e per tipologia di copertura

SEZIONE 6 – ADEGUAMENTO DI VALORE DELLE ATTIVITÀ FINANZIARIE OGGETTO DI COPERTURA GENERICA – VOCE 60

Alla data di riferimento del presente bilancio non vi sono attività finanziarie oggetto di copertura generica.

6.1 Adeguamento di valore delle attività coperte: composizione per portafogli coperti

SEZIONE 7 – PARTECIPAZIONI – VOCE 70

La voce 70. *Partecipazioni* include il valore degli strumenti di capitale detenuti presso società controllate, collegate o sottoposte a controllo congiunto; nello specifico trattasi della partecipazione in Allitude S.p.A. che, con l'ingresso nel Gruppo CCB, è stata qualificata come di "influenza notevole" e, di conseguenza, è stata iscritta in tale voce, coerentemente con quanto previsto dai principi contabili internazionali.

Le altre partecipazioni detenute dalla Banca con finalità di stabile investimento – sia nelle società appartenenti al mondo del credito cooperativo che in altre società- sono invece registrate nella voce 30 dell'attivo dello stato patrimoniale tra le attività finanziarie valutate al fair value con impatto sulla redditività complessiva.

7.1 Partecipazioni: informazioni sui rapporti partecipativi

DENOMINAZIONI	Sede legale	Sede operativa	Quota di partecipazione %	Disponibilità voti %
A. IMPRESE CONTROLLATE IN VIA ESCLUSIVA				
B. IMPRESE CONTROLLATE IN MODO CONGIUNTO				
C. IMPRESE SOTTOPOSTE A INFLUENZA NOTEVOLE				
Allitude S.p.A.	Via G. Segantini, 16-18 Trento (TN)	Via G. Segantini, 16-18 Trento (TN)	0.02%	0.02%

7.2 Partecipazioni significative: valore di bilancio, fair value e dividendi percepiti

Alla data di riferimento del presente bilancio, non sono presenti partecipazioni significative.

7.3 Partecipazioni significative: informazioni contabili

Alla data di riferimento del presente bilancio, non sono presenti partecipazioni significative.

7.4 Partecipazioni non significative: informazioni contabili

DENOMINAZIONI	Valore di bilancio delle partecipazioni	Totale attivo	Totale passività	Ricavi totali	Utile (Perdita) della operatività corrente al netto delle imposte	Utile (Perdita) delle attività operative cessate al netto delle imposte	Utile (Perdita) d'esercizio (1)	Altre componenti reddituali al netto delle imposte (2)	Redditività complessiva (3) = (1) + (2)
A. IMPRESE CONTROLLATE IN VIA ESCLUSIVA									
B. IMPRESE CONTROLLATE IN MODO CONGIUNTO									
C. IMPRESE SOTTOPOSTE A INFLUENZA NOTEVOLE									
ALLITUDE S.P.A.	3	125.063	125.063	98.459	26.320	26.320	19.971	0	19.971

7.5 Partecipazioni: variazioni annue

	Totale 31/12/2020	Totale 31/12/2019
A. ESISTENZE INIZIALI	-	-
B. AUMENTI	3	-
B.1 Acquisti	-	-
B.2 Riprese di valore	-	-
B.3 Rivalutazioni	3	-
B.4 Altre variazioni	-	-
C. DIMINUZIONI	-	-
C.1 Vendite	-	-
C.2 Rettifiche di valore	-	-
C.3 Svalutazioni	-	-
C.4 Altre variazioni	-	-
D. RIMANENZE FINALI	3	-
E. RIVALUTAZIONI TOTALI	-	-
F. RETTIFICHE TOTALI	-	-

Nella sottovoce B.3 *Altre variazioni* rientra l'operazione di fusione per incorporazione delle Società di servizi CSD e SBA in Allitude S.p.A., avvenuta in data 1 gennaio 2020, si è configurata sotto il profilo contabile come uno scambio tra due o più strumenti finanziari senza trasferimento di cassa.

L'operazione ha avuto sostanza economica in quanto lo scambio ha comportato l'assunzione di una attività finanziaria (partecipazione nella nuova entità Allitude) la cui configurazione dei flussi finanziari differisce in misura sostanziale dalla configurazione dei flussi finanziari dell'attività o delle attività trasferite (azioni nelle società di servizi incorporate).

La Banca ha eliminato contabilmente la partecipazione ceduta (Servizi Bancari Associati SpA) rilevando contestualmente la partecipazione nella conferitaria (Allitude) al suo fair value alla data dell'operazione, pari a 21,71 Euro per azione.

La differenza tra il valore di carico della partecipazione ceduta e il fair value della partecipazione acquisita è iscritto nella voce di conto economico individuale "220. Utili (Perdite) delle partecipazioni" in quanto la partecipazione nella suddetta società di servizi è classificata nella Voce 70 "Partecipazioni".

7.6 Impegni riferiti a partecipazioni in società controllate in modo congiunto

Alla data di riferimento del presente bilancio non sono presenti partecipazioni in società controllate in modo congiunto.

7.7 Impegni riferiti a partecipazioni in società sottoposte ad influenza notevole

Alla data di riferimento del presente bilancio, non sono presenti partecipazioni in società sottoposte ad influenza notevole.

7.8 Restrizioni significative

Alla data di riferimento del presente bilancio non esistono vincoli o restrizioni.

7.9 Altre informazioni

Alla data di riferimento del presente bilancio non si segnalano ulteriori informazioni rilevanti.

SEZIONE 8 – ATTIVITÀ MATERIALI – VOCE 80

8.1 Attività materiali ad uso funzionale: composizione delle attività valutate al costo

ATTIVITÀ/VALORI	Totale 31/12/2020	Totale 31/12/2019
1. ATTIVITÀ DI PROPRIETÀ	15.853	14.785
a) terreni	2.736	2.736
b) fabbricati	11.522	10.566
c) mobili	501	463
d) impianti elettronici	73	55
e) altre	1.020	965
2. DIRITTI D'USO ACQUISITI CON IL LEASING	1.839	1.813
a) terreni	-	-
b) fabbricati	1.749	1.741
c) mobili	-	-
d) impianti elettronici	-	-
e) altre	90	72
Totale	17.692	16.598
di cui: ottenute tramite l'escussione delle garanzie ricevute	-	-

Tutte le attività materiali sono valutate al costo, come indicato nella parte A della Nota integrativa.

La valutazione al costo presunto (deemed cost) è stata utilizzata, in fase di transizione agli IAS/IFRS, per i seguenti immobili:

1) Sede Sociale: Viale Matteotti, 8 – Civitanova Marche;

2) Filiale: Via Roma, 205 – Montecosaro Scalo;

3) Filiale: Via XX Settembre – Montecosaro;

8.2 Attività materiali detenute a scopo di investimento: composizione delle attività valutate al costo

ATTIVITÀ/VALORI	Totale 31/12/2020				Totale 31/12/2019			
	Valore di bilancio	Fair value			Valore di bilancio	Fair value		
		L1	L2	L3		L1	L2	L3
1. ATTIVITÀ DI PROPRIETÀ	1.073	-	-	1.073	1.109	-	-	1.109
a) terreni	-	-	-	-	-	-	-	-
b) fabbricati	1.073	-	-	1.073	1.109	-	-	1.109
2. DIRITTI D'USO ACQUISITI CON IL LEASING	-	-	-	-	-	-	-	-
a) terreni	-	-	-	-	-	-	-	-
b) fabbricati	-	-	-	-	-	-	-	-
Totale	1.073	-	-	1.073	1.109	-	-	1.109
di cui: ottenute tramite l'escussione delle garanzie ricevute	1.073	-	-	-	1.109	-	-	-

LEGENDA:

L1 = Livello 1

L2 = Livello 2

L3 = Livello 3

Le attività materiali detenute a scopo di investimento sono valutate con il criterio del costo. Figurano iscritti tra gli immobili

a scopo di investimento i fabbricati acquisiti mediante intervento nelle procedure di esecuzione immobiliare promosse nell'ambito di contenziosi per il recupero di crediti segnalati a sofferenza, con il fine ripianare l'esposizione creditizia.

La Banca non ha contratto impegni di acquisto su attività materiali.

8.3 Attività materiali ad uso funzionale: composizione delle attività rivalutate

Non sono presenti attività materiali ad uso funzionale rivalutate; pertanto si omette la compilazione della relativa tabella.

8.4 Attività materiali detenute a scopo di investimento: composizione delle attività valutate al fair value

Non sono presenti attività materiali detenute a scopo di investimento valutate al fair value.

8.5 Rimanenze di attività materiali disciplinate dallo IAS 2: composizione

Non sono presenti attività materiali disciplinate dallo IAS 2.

8.6 Attività materiali ad uso funzionale: variazioni annue

	Terreni	Fabbricati	Mobili	Impianti elettronici	Altre	Totale
A. ESISTENZE INIZIALI LORDE	2.736	12.306	463	55	1.037	16.598
A.1 Riduzioni di valore totali nette	-	-	-	-	-	-
A.2 ESISTENZE INIZIALI NETTE	2.736	12.306	463	55	1.037	16.598
B. AUMENTI:	-	1.728	133	83	348	2.292
B.1 Acquisti	-	1.207	84	81	288	1.660
- di cui operazioni di aggregazione aziendale	-	-	-	-	-	-
B.2 Spese per migliorie capitalizzate	-	522	49	2	-	573
B.3 Riprese di valore	-	-	-	-	1	1
B.4 Variazioni positive di fair value imputate a	-	-	-	-	-	-
a) patrimonio netto	-	-	-	-	-	-
b) conto economico	-	-	-	-	-	-
B.5 Differenze positive di cambio	-	-	-	-	-	-
B.6 Trasferimenti da immobili detenuti a scopo di investimento	-	-	X	X	X	-
B.7 Altre variazioni	-	-	-	-	59	59
C. DIMINUZIONI:	-	763	95	66	274	1.198
C.1 Vendite	-	-	-	-	-	-
- di cui operazioni di aggregazione aziendale	-	-	-	-	-	-
C.2 Ammortamenti	-	763	95	65	274	1.198
C.3 Rettifiche di valore da deterioramento imputate a	-	-	-	-	-	-
a) patrimonio netto	-	-	-	-	-	-
b) conto economico	-	-	-	-	-	-
C.4 Variazioni negative di fair value imputate a	-	-	-	-	-	-
a) patrimonio netto	-	-	-	-	-	-
b) conto economico	-	-	-	-	-	-
C.5 Differenze negative di cambio	-	-	-	-	-	-
C.6 Trasferimenti a:	-	-	-	-	-	-
a) attività materiali detenute a scopo di investimento	-	-	X	X	X	-
b) attività non correnti e gruppi di attività in via di dismissione	-	-	-	-	-	-
C.7 Altre variazioni	-	-	-	-	-	-
D. RIMANENZE FINALI NETTE	2.736	13.271	501	73	1.110	17.692
D.1 Riduzioni di valore totali nette	-	-	-	-	-	-
D.2 RIMANENZE FINALI LORDE	2.736	13.271	501	73	1.110	17.692
E. Valutazione al costo	-	-	-	-	-	-

Si precisa che i saldi relativi alle esistenze iniziali lorde e nette delle attività materiali sono stati riesposti per tenere conto degli effetti della prima applicazione dell'IFRS 16. Per maggiori dettagli al riguardo, si rimanda alla "Parte A - Politiche

contabili, A.1 – Parte Generale, Sezione 4 - Altri aspetti, "La transizione al principio contabile internazionale IFRS 16"" della presente Nota Integrativa.

Per tutte le classi di attività la Banca applica il criterio del costo.

La voce "E. Valutazione al costo" non è valorizzata in quanto la sua compilazione è prevista solo per le attività materiali valutate in bilancio al fair value, non in possesso della Banca.

Percentuali di ammortamento utilizzate

Di seguito si riportano le percentuali di ammortamento applicate a ciascuna classe di attività

Percentuali di ammortamento utilizzate		%
Terreni e opera d'arte		0%
Fabbricati		3%
Impianti e macchinari di sollevamento, carico e scarico		7,5%
Mobili e macchine ordinarie d'ufficio		12%
Macchinari, apparecchi e attrezzature varie		15%
Arredi		15%
Banconi blindati o cristalli blindati		20%
Impianti interni speciali di comunicazioni e telesegnalanti riprese fotografica/ allarme		25%
Macchine elettroniche e computers		20%
Impianti di riprese fotografica/ allarme		30%
Autovetture, motoveicoli e simili		25%
Vita utile		
Terreni e opera d'arte		Indefinita
Fabbricati		33*
Mobili e macchine ordinarie d'ufficio		8-9
Macchinari, apparecchi e attrezzature varie		5-7
Arredi		7-9
Impianti di ripresa fotografica/allarme		4-7
Automezzi		4
<small>(*) o sulla base di vita utile risultante da specifico perizia</small>		

Di seguito si riportano le variazioni annue in merito ai diritti d'uso acquisiti con il leasing.

8.6 bis Attività per diritti d'uso

	Filiali	Auto	Terreni	Immobili per dipendenti	Uffici	Magazzini e altre aree	Attrezzatura	Altri	Edifici	Totale
Saldo al 01 Gennaio	1.564	72	-	177	-	-	-	-	-	1.813
Di cui:										
- Costo storico	1.802	98	-	210	-	-	-	-	-	2.110
- Fondo ammortamento	(238)	(26)	-	(33)	-	-	-	-	-	(297)
Incrementi	566	60	-	1	-	-	-	-	-	627
Decrementi	(276)	-	-	-	-	-	-	-	-	(276)
Ammortamenti	(246)	(43)	-	(35)	-	-	-	-	-	(325)
Impairment	-	-	-	-	-	-	-	-	-	-
Saldo al 31 Dicembre	1.608	89	-	142	-	-	-	-	-	1.839
Di cui:										
- Costo storico	2.092	158	-	211	-	-	-	-	-	2.461
- Fondo ammortamento	(484)	(69)	-	(68)	-	-	-	-	-	(622)

La voce "Incrementi" include i diritti d'uso relativi a contratti stipulati nel corso del periodo. Le variazioni dell'attività per diritto d'uso dovute a modifiche contrattuali sono registrate nelle voci "Incrementi" e "Decrementi".

Alla data di riferimento del presente bilancio la Banca non ha effettuato operazioni di retrolocazione.

8.7 Attività materiali detenute a scopo di investimento: variazioni annue

	Totale	
	Terreni	Fabbricati
A. ESISTENZE INIZIALI	-	1.109
B. AUMENTI	-	-
B.1 Acquisti	-	-
- di cui operazioni di aggregazione aziendale	-	-
B.2 Spese per migliorie capitalizzate	-	-
B.3 Variazioni positive di fair value	-	-
B.4 Riprese di valore	-	-
B.5 Differenze di cambio positive	-	-
B.6 Trasferimenti da immobili ad uso funzionale	-	-
B.7 Altre variazioni	-	-
C. DIMINUZIONI	-	37
C.1 Vendite	-	-
- di cui operazioni di aggregazione aziendale	-	-
C.2 Ammortamenti	-	37
C.3 Variazioni negative di fair value	-	-
C.4 Rettifiche di valore da deterioramento	-	-
C.5 Differenze di cambio negative	-	-
C.6 Trasferimenti a:	-	-
a) immobili ad uso funzionale	-	-
b) attività non correnti e gruppi di attività in via di dismissione	-	-
C.7 Altre variazioni	-	-
D. RIMANENZE FINALI	-	1.073
E. Valutazione al fair value	-	-

Le attività materiali a scopo di investimento sono iscritte in bilancio al costo di acquisto o di costruzione.

8.8 Rimanenze di attività materiali disciplinate dallo IAS 2: variazioni annue

Alla data di riferimento del presente bilancio tale fattispecie non risulta essere presente.

8.9 Impegni per acquisto di attività materiali

La Banca non ha contratto impegni di acquisto su attività materiali.

SEZIONE 9 – ATTIVITÀ IMMATERIALI – VOCE 90

9.1 Attività immateriali: composizione per tipologia di attività

ATTIVITÀ/VALORI	Totale 31/12/2020		Totale 31/12/2019	
	Durata definita	Durata indefinita	Durata definita	Durata indefinita
A.1 AVVIAMENTO	X	-	X	-
A.2 ALTRE ATTIVITÀ IMMATERIALI	26	-	29	-
A.2.1 Attività valutate al costo:	26	-	29	-
a) attività immateriali generate internamente	-	-	-	-
b) altre attività	26	-	29	-
A.2.2 Attività valutate al fair value:	-	-	-	-
a) attività immateriali generate internamente	-	-	-	-
b) altre attività	-	-	-	-
Totale	26	-	29	-

Tutte le attività immateriali della Banca sono valutate al costo.

La voce A.2.1 b) Altre attività è costituita prevalentemente da software in licenza d'uso ammortizzati con il metodo delle quote costanti in ragione della loro vita utile, stimata in cinque anni.

Non sono iscritte attività immateriali generate internamente.

9.2 Attività immateriali: variazioni annue

	Avviamento	Altre attività immateriali: generate internamente		Altre attività immateriali: altre		Totale
		DEF	INDEF	DEF	INDEF	
A. ESISTENZE INIZIALI	-	-	-	29	-	29
A.1 Riduzioni di valore totali nette	-	-	-	-	-	-
A.2 ESISTENZE INIZIALI NETTE	-	-	-	29	-	29
B. AUMENTI	-	-	-	5	-	5
B.1 Acquisti	-	-	-	5	-	5
B.2 Incrementi di attività immateriali interne	X	-	-	-	-	-
B.3 Riprese di valore	X	-	-	-	-	-
B.4 Variazioni positive di fair value	-	-	-	-	-	-
- a patrimonio netto	X	-	-	-	-	-
- a conto economico	X	-	-	-	-	-
B.5 Differenze di cambio positive	-	-	-	-	-	-
B.6 Altre variazioni	-	-	-	-	-	-
C. DIMINUZIONI	-	-	-	8	-	8
C.1 Vendite	-	-	-	-	-	-
C.2 Rettifiche di valore	-	-	-	8	-	8
- Ammortamenti	X	-	-	8	-	8
- Svalutazioni	-	-	-	-	-	-
+ patrimonio netto	X	-	-	-	-	-
+ conto economico	-	-	-	-	-	-
C.3 Variazioni negative di fair value:	-	-	-	-	-	-
- a patrimonio netto	X	-	-	-	-	-
- a conto economico	X	-	-	-	-	-
C.4 Trasferimenti alle attività non correnti in via di dismissione	-	-	-	-	-	-
C.5 Differenze di cambio negative	-	-	-	-	-	-
C.6 Altre variazioni	-	-	-	-	-	-
D. RIMANENZE FINALI NETTE	-	-	-	26	-	26
D.1 Rettifiche di valore totali nette	-	-	-	-	-	-
E. RIMANENZE FINALI LORDE	-	-	-	26	-	26
F. Valutazione al costo	-	-	-	-	-	-

LEGENDA:

DEF = a durata definita

INDEF = a durata indefinita

Le attività immateriali oggetto di descrizione sono state interamente acquistate dall'esterno e sono valutate al costo.

La sottovoce "F. Valutazione al costo" non è valorizzata in quanto la sua compilazione è prevista solo per le attività immateriali valutate in bilancio al fair value.

9.3 Attività immateriali: altre informazioni

In base a quanto richiesto dallo IAS 38 paragrafi 122 e 124, si precisa che la Banca non ha:

- Costituito attività immateriali a garanzia di propri debiti;
- Assunto impegni alla data del bilancio per l'acquisto di attività immateriali;
- Acquistato attività immateriali per tramite di contratti di locazione finanziaria od operativa;
- Acquistato attività immateriali tramite concessione governativa;
- Attività immateriali rivalutate iscritte a fair value.

SEZIONE 10 – ATTIVITÀ FISCALI E LE PASSIVITÀ FISCALI – VOCE 100 DELL'ATTIVO E VOCE 60 DEL PASSIVO

10.1 Attività per imposte anticipate: composizione

IN CONTRO PARTITA DEL CONTO ECONOMICO	31/12/2020			31/12/2019		
	IRES	IRAP	TOTALE	IRES	IRAP	TOTALE
Crediti	6.907	941	7.848	7.227	1.037	8.264
Immobilizzazioni materiali	207	41	249	207	41	249
Fondi per rischi e oneri	994	89	1.083	1.200	36	1.237
Perdite fiscali	-	-	-	426	-	426
Costi amministrativi	-	-	-	22	-	22
Altre voci	403	80	483	8	-	8
Totale	8.511	1.152	9.663	9.090	1.115	10.205

IN CONTROPARTITA DEL PATRIMONIO NETTO	31/12/2020			31/12/2019		
	IRES	IRAP	TOTALE	IRES	IRAP	TOTALE
Riserve negative attività finanziarie HTCS	2	-	3	46	9	55
TFR	63	-	63	39	-	39
Altre voci	-	-	-	1.303	260	1.563
Totale	65	-	66	1.388	269	1.656

Nella voce "Crediti" della tabella sopra riportata, sono esposte le attività fiscali anticipate (di seguito anche "Deferred Tax Assets" o in sigla "DTA") relative a:

- svalutazioni e perdite su crediti verso la clientela non ancora dedotte dal reddito imponibile ai sensi del comma 3 dell'art.106 del TUIR e dell'art. 6 comma 1, lettera c-bis) del Decreto IRAP 446/1997 trasformabili in credito d'imposta, indipendentemente dalla redditività futura dell'impresa, sia nell'ipotesi di perdita civilistica che di perdita fiscale IRES ovvero di valore della produzione negativo IRAP ai sensi della Legge 22 dicembre 2011 n.214(cosiddette "DTA qualificate") per 5.080 mila Euro;
- rettifiche da *expected credit loss model* (ECL) in FTA IFRS 9 su crediti verso la clientela non trasformabili in credito d'imposta e quindi iscrivibili solo in presenza di probabili e sufficienti imponibili fiscali futuri, per 2.768 mila Euro (articolo 1, commi 1067-1069, legge 30 dicembre 2018 n. 145). E' stato infatti originariamente previsto che i componenti reddituali derivanti esclusivamente dall'adozione del modello di rilevazione del fondo a copertura delle perdite per perdite attese su crediti nei confronti della clientela, di cui al paragrafo 5.5 dell'IFRS 9 e individuabili quale porzione delle riserve di transizione dall'IFRS9 iscritte in bilancio in sede di prima adozione del medesimo principio, sono deducibili dalla base imponibile IRES per il 10 per cento del loro ammontare nel periodo d'imposta di prima adozione dell'IFRS 9 (2018) e per il restante 90 per cento in quote costanti nei periodi d'imposta successivi. Al successivo comma 1068 della L. n. 145/2018 analoga previsione è inserita per l'IRAP.

Giova precisare che, con specifico riferimento alle menzionate DTA qualificate sulle svalutazioni e perdite su crediti verso la clientela (eventuale: all'avviamento), il mantenimento della loro convertibilità in credito di imposta è subordinato al pagamento del canone, laddove dovuto, di cui al D.L. 3 maggio 2016, n.59, modificato e convertito in legge con la L.17 febbraio 2017, n.15.

Inoltre, si precisa che la disciplina fiscale relativa alla trasformabilità dei crediti per imposte anticipate relativi a rettifiche su crediti, avviamenti e attività immateriali in crediti di imposta, nel conferire "certezza" al recupero delle DTA

qualificate incide sul "probability test" contemplato dallo IAS 12, rendendolo di fatto automaticamente soddisfatto per tutte le menzionate DTA.

Con riferimento ai dettagli informativi relativi al "probability test" svolto sulle attività per imposte anticipate si rimanda al successivo paragrafo 10.7 "Altre informazioni".

10.2 Passività per imposte differite: composizione

IN CONTROPARTITA DEL CONTO ECONOMICO	31/12/2020			31/12/2019		
	IRES	IRAP	TOTALE	IRES	IRAP	TOTALE
Immobilizzazioni materiali	0	0	-	0	0	-
Plusvalenze rateizzate	0	0	-	0	0	-
Altre voci	63	11	74	0	0	-
Totale	63	11	74	0	0	0

IN CONTROPARTITA DEL PATRIMONIO NETTO	31/12/2020			31/12/2019		
	IRES	IRAP	TOTALE	IRES	IRAP	TOTALE
Riserve positive attività finanziarie HTCS	280	144	424	617	123	740
Altre voci	0	0	0	528	10	538
Totale	280	144	424	1.145	133	1.278

Le imposte differite (in contropartita del patrimonio netto) si riferiscono prevalentemente al processo valutativo delle attività finanziarie valutate al fair value con impatto sulla redditività complessiva.

10.3 Variazioni delle imposte anticipate (in contropartita del conto economico)

	Totale 31/12/2020	Totale 31/12/2019
1. IMPORTO INIZIALE	10.205	10.214
2. AUMENTI	9.663	10.205
2.1 Imposte anticipate rilevate nell'esercizio	9.663	10.205
a) relative a precedenti esercizi	-	-
b) dovute al mutamento di criteri contabili	-	-
c) riprese di valore	-	-
d) altre	9.663	10.205
2.2 Nuove imposte o incrementi di aliquote fiscali	-	-
2.3 Altri aumenti	-	-
3. DIMINUZIONI	10.205	10.214
3.1 Imposte anticipate annullate nell'esercizio	10.205	10.214
a) rigiri	10.205	10.214
b) svalutazioni per sopravvenuta irrecoverabilità	-	-
c) mutamento di criteri contabili	-	-
d) altre	-	-
3.2 Riduzioni di aliquote fiscali	-	-
3.3 Altre diminuzioni:	-	-
a) trasformazione in crediti d'imposta di cui alla legge.n.214/2011	-	-
b) altre	-	-
4. IMPORTO FINALE	9.663	10.205

Le imposte anticipate rilevate nell'esercizio, pari a 9.663 mila Euro, derivano principalmente della rilevazione della seguente fiscalità anticipata riferita a:

- rettifiche su crediti verso clientela, non rilevate nel precedente esercizio, per un decimo, manifestatesi in sede di transizione al principio contabile IFRS9 (articolo 1, commi 1067-1069 legge n. 145 del 28 dicembre 2018);
- fondi per rischi ed oneri non deducibili;
- accantonamenti per Trattamento di fine Rapporto;

Le diminuzioni delle imposte anticipate includono lo scarico del loro saldo antecedente alla data di riferimento del bilancio.

10.3bis Variazioni delle imposte anticipate di cui alla L. 214/2011

	Totale 31/12/2020	Totale 31/12/2019
1. IMPORTO INIZIALE	5.150	5.150
2. AUMENTI	-	-
3. DIMINUZIONI	427	-
3.1 Rigiri	427	-
3.2 Trasformazione in crediti d'imposta	-	-
a) derivante da perdite di esercizio	-	-
b) derivante da perdite fiscali	-	-
3.3 Altre diminuzioni	-	-
4. IMPORTO FINALE	4.723	5.150

Nella tabella 10.3 bis sono evidenziate le variazioni delle imposte anticipate iscritte su rettifiche di valore dei crediti verso la clientela di cui alla L. n. 214/2011, comprendente anche quelle riferite alla trasformazione delle perdite fiscali / valore della produzione negativo in ragione dei rigiri ex L. n. 214/2011 delle svalutazioni crediti non dedotte in passato.

10.4 Variazioni delle imposte differite (in contropartita del conto economico)

	Totale 31/12/2020	Totale 31/12/2019
1. IMPORTO INIZIALE	-	-
2. AUMENTI	74	-
2.1 Imposte differite rilevate nell'esercizio	74	-
a) relative a precedenti esercizi	-	-
b) dovute al mutamento di criteri contabili	-	-
c) altre	74	-
2.2 Nuove imposte o incrementi di aliquote fiscali	-	-
2.3 Altri aumenti	-	-
3. DIMINUZIONI	-	-
3.1 Imposte differite annullate nell'esercizio	-	-
a) rigiri	-	-
b) dovute al mutamento di criteri contabili	-	-
c) altre	-	-
3.2 Riduzioni di aliquote fiscali	-	-
3.3 Altre diminuzioni	-	-
4. IMPORTO FINALE	74	-

Le imposte differite rilevate nell'esercizio sono riferite principalmente alle plusvalenze dei finanziamenti valutati al Fair Value, oltre che al rilascio del disallineamento di competenza dell'esercizio relativo alla riserva IFRS3 – Titoli dell'attivo.

10.5 Variazioni delle imposte anticipate (in contropartita del patrimonio netto)

	Totale 31/12/2020	Totale 31/12/2019
1. IMPORTO INIZIALE	1.656	937
2. AUMENTI	66	1.656
2.1 Imposte anticipate rilevate nell'esercizio	-	1.656
a) relative a precedenti esercizi	-	-
b) dovute al mutamento di criteri contabili	-	-
c) altre	66	1.656
2.2 Nuove imposte o incrementi di aliquote fiscali	-	-
2.3 Altri aumenti	-	-
3. DIMINUZIONI	1.656	937
3.1 Imposte anticipate annullate nell'esercizio	1.656	937
a) rigiri	1.656	937
b) svalutazioni per sopravvenuta irrecuperabilità	-	-
c) dovute al mutamento di criteri contabili	-	-
d) altre	-	-
3.2 Riduzioni di aliquote fiscali	-	-
3.3 Altre diminuzioni	-	-
4. IMPORTO FINALE	66	1.656

Le imposte anticipate rilevate nell'esercizio si riferiscono prevalentemente al processo valutativo delle attività finanziarie valutate al fair value con impatto sulla redditività complessiva (Riserve negative attività finanziarie HTCS).

Le diminuzioni delle imposte anticipate includono lo scarico del loro saldo antecedente alla data di riferimento del bilancio.

10.6 Variazioni delle imposte differite (in contropartita del patrimonio netto)

	Totale 31/12/2020	Totale 31/12/2019
1. IMPORTO INIZIALE	1.278	1.287
2. AUMENTI	424	799
2.1 Imposte differite rilevate nell'esercizio	424	799
a) relative a precedenti esercizi	-	-
b) dovute al mutamento dei criteri contabili	-	-
c) altre	424	799
2.2 Nuove imposte o incrementi di aliquote fiscali	-	-
2.3 Altri aumenti	-	-
3. DIMINUZIONI	1.278	808
3.1 Imposte differite annullate nell'esercizio	1.278	808
a) rigiri	1.278	808
b) dovute al mutamento di criteri contabili	-	-
c) altre	-	-
3.2 Riduzioni di aliquote fiscali	-	-
3.3 Altre diminuzioni	-	-
4. IMPORTO FINALE	424	1.278

Le imposte differite rilevate nell'esercizio si riferiscono prevalentemente al processo valutativo delle attività finanziarie valutate al fair value con impatto sulla redditività complessiva (Riserve positive attività finanziarie HTCS).

Le altre diminuzioni sono relative allo scarico del loro saldo antecedente alla data di riferimento del bilancio.

10.7 Altre informazioni

COMPOSIZIONE DELLA FISCALITÀ CORRENTE	IRES/IRPEG	IRAP	ALTRE	TOTALE
Passività fiscali correnti	-	(334)	-	(334)
Acconti versati/crediti d'imposta	870	502	-	1.372
Ritenute d'acconto subite	120	-	-	120
Altri crediti d'imposta	-	-	-	-
Crediti d'imposta di cui alla L. 214/2011	-	-	250	250
di cui Saldo a debito della voce 60 a) del passivo	-	(334)	-	(334)
di cui Saldo a credito della voce 100 a) dell'attivo	1.016	143	250	1.408
Crediti di imposta non compensabili: quota capitale	16	334	36	386
Crediti di imposta non compensabili: quota interessi	-	-	-	-
di cui Saldo a credito della voce 100 a) dell'attivo	1.032	476	286	1.794

Nelle voce "Acconti versati/crediti d'imposta – IRES/IRPEG" è riportato il credito d'imposta è contenuto il credito derivante dalla trasformazione delle DTA perdite fiscali.

L'art. 55 del decreto legge n. 18 del 2020 (cd. cura Italia), tramite la modifica dell'art. 44 bis del d.l. n. 34 del 2019, ha introdotto una misura di sostegno che consente alle società che abbiano operato cessioni di crediti deteriorati, commerciali o finanziari, entro il 31 dicembre 2020, di trasformare in crediti d'imposta le attività per imposte anticipate (DTA), anche se non iscritte in bilancio, relative:

- alle perdite fiscali non ancora computate in diminuzione del reddito imponibile alla data della cessione;
- alle eccedenze ACE che alla data della cessione dei crediti non siano state ancora usufruite o dedotte dal reddito imponibile.

Ai fini della conversione delle DTA è consentito assumere le perdite e le eccedenze ACE nei limiti del 20% del valore nominale dei crediti ceduti, con un tetto massimo di 2 miliardi di euro (riferito alle cessioni complessive di tutte le società del gruppo).

In merito alla posizione fiscale della Banca, per gli esercizi non ancora prescritti, non è stato ad oggi notificato alcun avviso di accertamento.

Informativa sul "Probability test" delle attività fiscali differite attive

In base al par. 5 dello IAS 12 le "attività per imposte anticipate" sono definite come l'ammontare delle imposte sul reddito d'esercizio che potranno essere recuperate nei futuri esercizi per ciò che attiene alle seguenti fattispecie:

- differenze temporanee deducibili;
- riporto delle perdite fiscali non utilizzate (ed anche dell'ACE);
- riporto di crediti d'imposta non utilizzati.

Con particolare riferimento alle "differenze temporanee" le stesse sono definite come differenze che si formano transitoriamente fra il valore di bilancio delle attività (passività) e il loro valore fiscale. Si definiscono "deducibili" quando generano importi che potranno essere dedotti nella determinazione dei futuri redditi imponibili, in connessione con il realizzo delle attività (regolamento delle passività).

In presenza di una differenza temporanea deducibile, il par. 24 dello IAS 12 prevede di iscrivere in bilancio un'attività per imposte anticipate – pari al prodotto fra la differenza temporanea deducibile e l'aliquota fiscale prevista nell'anno in cui la stessa si riverserà – solo se e nella misura in cui è probabile che vi siano redditi imponibili futuri a fronte dei quali sia possibile utilizzare le differenze temporanee deducibili (c.d. probability test). Infatti, il beneficio economico consistente nella riduzione dei futuri pagamenti d'imposta è conseguibile solo se il reddito tassabile è di importo capiente (IAS 12, par. 27).

Ciò premesso, la Banca presenta nel proprio Stato Patrimoniale attività fiscali per imposte anticipate (DTA) pari a 9.729 mila Euro. Di queste 5.080 mila Euro rientrano nell'ambito di applicazione della L. 214/2011 e, pertanto, per quanto già descritto infra sono considerate DTA "qualificate" (e quindi di certa recuperabilità).

Sulla residua quota di DTA (quelle non trasformabili in crediti di imposta) pari a 4.649 mila Euro, è stato svolto il c.d. "probability test" al fine di verificare la capacità della Banca di generare imponibili fiscali futuri in grado di riassorbire le predette attività fiscali differite attive.

Nell'effettuazione del "probability test" si è tenuto conto dei seguenti elementi:

- peculiare normativa vigente applicabile alla fiscalità delle banche di credito cooperativo, in termini di determinazione del reddito imponibile IRES e di limitazione al riporto a nuovo delle perdite fiscali;
- dati previsionali aggiornati;
- quantificazione previsionale della redditività futura;

Le valutazioni effettuate alla data di riferimento del presente bilancio hanno portato ad evidenza che la Banca sarà ragionevolmente in grado di produrre redditi imponibili futuri tali da garantire la recuperabilità delle DTA non qualificate iscritte in bilancio.

SEZIONE 11 – ATTIVITÀ NON CORRENTI E GRUPPI DI ATTIVITÀ IN VIA DI DISMISSIONE E PASSIVITÀ ASSOCIATE – VOCE 110 DELL’ATTIVO E VOCE 70 DEL PASSIVO

11.1 Attività non correnti e gruppi di attività in via di dismissione: composizione per tipologia di attività

	Totale 31/12/2020	Totale 31/12/2019
A. ATTIVITÀ POSSEDUTE PER LA VENDITA		
A.1 Attività finanziarie	-	-
A.2 Partecipazioni	-	-
A.3 Attività materiali	1.865	2.098
di cui: ottenute tramite l'escussione delle garanzie ricevute	-	-
A.4 Attività immateriali	-	-
A.5 Altre attività non correnti	-	-
Totale (A)	1.865	2.098
<i>di cui valutate al costo</i>	-	-
<i>di cui valutate al fair value livello 1</i>	-	-
<i>di cui valutate al fair value livello 2</i>	-	-
<i>di cui valutate al fair value livello 3</i>	1.865	2.098
B. ATTIVITÀ OPERATIVE CESSATE		
B.1 Attività finanziarie valutate al fair value con impatto a conto economico	-	-
- attività finanziarie detenute per la negoziazione	-	-
- attività finanziarie designate al fair value	-	-
- altre attività finanziarie obbligatoriamente valutate al fair value	-	-
B.2 Attività finanziarie valutate al fair value con impatto sulla redditività complessiva	-	-
B.3 Attività finanziarie valutate al costo ammortizzato	-	-
B.4 Partecipazioni	-	-
B.5 Attività materiali	-	-
di cui: ottenute tramite l'escussione delle garanzie ricevute	-	-
B.6 Attività immateriali	-	-
B.7 Altre attività	-	-
Totale (B)	-	-
<i>di cui valutate al costo</i>	-	-
<i>di cui valutate al fair value livello 1</i>	-	-
<i>di cui valutate al fair value livello 2</i>	-	-
<i>di cui valutate al fair value livello 3</i>	-	-

	Totale 31/12/2020	Totale 31/12/2019
C. PASSIVITÀ ASSOCIATE AD ATTIVITÀ POSSEDUTE PER LA VENDITA		
C.1 Debiti	-	-
C.2 Titoli	-	-
C.3 Altre passività	-	-
Totale (C)	-	-
<i>di cui valutate al costo</i>	-	-
<i>di cui valutate al fair value livello 1</i>	-	-
<i>di cui valutate al fair value livello 2</i>	-	-
<i>di cui valutate al fair value livello 3</i>	-	-
D. PASSIVITÀ ASSOCIATE AD ATTIVITÀ OPERATIVE CESSATE		
D.1 Passività finanziarie valutate al costo ammortizzato	-	-
D.2 Passività finanziarie di negoziazione	-	-
D.3 Passività finanziarie designate al fair value	-	-
D.4 Fondi	-	-
D.5 Altre passività	-	-
Totale (D)	-	-
<i>di cui valutate al costo</i>	-	-
<i>di cui valutate al fair value livello 1</i>	-	-
<i>di cui valutate al fair value livello 2</i>	-	-
<i>di cui valutate al fair value livello 3</i>	-	-

	Totale 31/12/2020	Totale 31/12/2019
A. ATTIVITÀ POSSEDUTE PER LA VENDITA		
A.1 Attività finanziarie	-	-
A.2 Partecipazioni	-	-
A.3 Attività materiali	1.865	2.098
di cui: ottenute tramite l'escussione delle garanzie ricevute	-	-
A.4 Attività immateriali	-	-
A.5 Altre attività non correnti	-	-
Totale (A)	1.865	2.098
<i>di cui valutate al costo</i>	-	-
<i>di cui valutate al fair value livello 1</i>	-	-
<i>di cui valutate al fair value livello 2</i>	-	-
<i>di cui valutate al fair value livello 3</i>	1.865	2.098
B. ATTIVITÀ OPERATIVE CESSATE		
B.1 Attività finanziarie valutate al fair value con impatto a conto economico	-	-
- attività finanziarie detenute per la negoziazione	-	-
- attività finanziarie designate al fair value	-	-
- altre attività finanziarie obbligatoriamente valutate al fair value	-	-
B.2 Attività finanziarie valutate al fair value con impatto sulla redditività complessiva	-	-
B.3 Attività finanziarie valutate al costo ammortizzato	-	-
B.4 Partecipazioni	-	-
B.5 Attività materiali	-	-
di cui: ottenute tramite l'escussione delle garanzie ricevute	-	-
B.6 Attività immateriali	-	-
B.7 Altre attività	-	-
Totale (B)	-	-
<i>di cui valutate al costo</i>	-	-
<i>di cui valutate al fair value livello 1</i>	-	-
<i>di cui valutate al fair value livello 2</i>	-	-
<i>di cui valutate al fair value livello 3</i>	-	-

Alla data di riferimento del presente bilancio sono presenti attività non correnti (o gruppi di attività in via di dismissione) classificati come posseduta per la vendita. Tali attività si riferiscono al compendio immobiliare, collegato all'attività di recupero crediti effettuata nel corso del tempo dall'ex Bcc Suasa, valutate al fair value livello 3.

11.2 Altre informazioni

Alla data di riferimento del presente bilancio non si segnalano ulteriori informazioni rilevanti.

SEZIONE 12 – ALTRE ATTIVITÀ – VOCE 120

12.1 Altre attività: composizione

VOCI DI BILANCIO	31/12/2020	31/12/2019
Crediti tributari verso erario e altri enti impositori	3.877	4.016
A/B da regolare in Stanza Compensazione o con Associate	-	-
Partite viaggianti - altre	171	531
Partite in corso di lavorazione	192	2.478
Rettifiche per partite illiquide di portafoglio	-	-
Debitori diversi per operazioni in titoli	-	-
Clienti e ricavi da incassare	216	258
Ratei e risconti attivi non capitalizzati	357	337
Migliorie e spese incrementative su beni di terzi non separabili	556	630
Anticipi a fornitori	29	174
Valore intrinseco operazioni in titoli e cambi da regolare	-	-
Altri debitori diversi	846	723
Totale	6.244	9.146

La sottovoce "Crediti tributari verso erario e altri enti impositori" ammonta a 3.877 mila Euro e si riferisce per 3.836 mila Euro agli acconti di tributi versati dalla Banca nell'esercizio della propria funzione di "sostituto d'imposta".

Passivo

SEZIONE 1 – PASSIVITÀ FINANZIARIE VALUTATE AL COSTO AMMORTIZZATO – VOCE 10

1.1 Passività finanziarie valutate al costo ammortizzato: composizione merceologica dei debiti verso banche

TIPOLOGIA OPERAZIONI/VALORI	Totale 31/12/2020				Totale 31/12/2019			
	VB	Fair Value			VB	Fair Value		
		L1	L2	L3		L1	L2	L3
1. DEBITI VERSO BANCHE CENTRALI	-	X	X	X	-	X	X	X
2. DEBITI VERSO BANCHE	190.476	X	X	X	139.734	X	X	X
2.1 Conti correnti e depositi a vista	-	X	X	X	-	X	X	X
2.2 Depositi a scadenza	-	X	X	X	74.939	X	X	X
2.3 Finanziamenti	190.476	X	X	X	64.795	X	X	X
2.3.1 Pronti contro termine passivi	-	X	X	X	-	X	X	X
2.3.2 Altri	190.476	X	X	X	64.795	X	X	X
2.4 Debiti per impegni di riacquisto di propri strumenti patrimoniali	-	X	X	X	-	X	X	X
2.5 Debiti per leasing	-	X	X	X	-	X	X	X
2.6 Altri debiti	-	X	X	X	-	X	X	X
Totale	190.476	-	-	190.25 A	139.734	-	-	-

LEGENDA:

VB = Valore di bilancio

L1 = Livello 1

L2 = Livello 2

L3 = Livello 3

Nella presente voce figurano i titoli emessi valutati al costo ammortizzato. Sono ricompresi i titoli che alla data di riferimento del presente bilancio risultano scaduti ma non ancora rimborsati. È esclusa la quota dei titoli di debito di propria emissione non ancora collocata presso terzi.

La valutazione al fair value delle passività finanziarie valutate al costo ammortizzato (titoli in circolazione), presentata al solo fine di adempiere alle richieste di informativa, si articola su una gerarchia di livelli conformemente a quanto previsto dall'IFRS 13 e in funzione delle caratteristiche e della significatività degli input utilizzati nel processo di valutazione. Per informazioni maggiormente dettagliate si rimanda a quanto riportato nella "Parte A – Politiche contabili, A.4 – Informativa sul fair value" della Nota Integrativa.

Le operazioni di pronti contro termine passivi effettuate a fronte di attività finanziarie cedute e non cancellate sono riportate nella "Parte E - Informazioni sui rischi e sulle relative politiche di copertura, Sezione E - Operazioni di cessione" della Nota Integrativa.

1.2 Passività finanziarie valutate al costo ammortizzato: composizione merceologica dei debiti verso clientela

TIPOLOGIA OPERAZIONI/VALORI	Totale 31/12/2020				Totale 31/12/2019			
	VB	Fair Value			VB	Fair Value		
		L1	L2	L3		L1	L2	L3
1. Conti correnti e depositi a vista	617.058	X	X	X	559.686	X	X	X
2. Depositi a scadenza	28.557	X	X	X	30.720	X	X	X
3. Finanziamenti	1.073	X	X	X	1.050	X	X	X
3.1 Pronti contro termine passivi	-	X	X	X	-	X	X	X
3.2 Altri	1.073	X	X	X	1.050	X	X	X
4. Debiti per impegni di riacquisto di propri strumenti patrimoniali	-	X	X	X	-	X	X	X
5. Debiti per leasing	1.867	X	X	X	1.827	X	X	X
6. Altri debiti	1.113	X	X	X	755	X	X	X
Totale	649.66₉	-	-	649.66₉	594.03₈	-	-	-

LEGENDA:

VB = Valore di bilancio

L1 = Livello 1

L2 = Livello 2

L3 = Livello 3

La sottovoce "5. Altri debiti" risulta così composta prevalentemente da conti tecnici associati a dossier a garanzia.

1.3 Passività finanziarie valutate al costo ammortizzato: composizione merceologica dei titoli in circolazione

TIPOLOGIA TITOLI/VALORI	Totale 31/12/2020				Totale 31/12/2019			
	VB	Fair Value			VB	Fair Value		
		L1	L2	L3		L1	L2	L3
A. TITOLI								
1. obbligazioni	25.742	-	25.601	-	55.812	-	56.020	-
1.1 strutturate	-	-	-	-	-	-	-	-
1.2 altre	25.742	-	25.601	-	55.812	-	56.020	-
2. altri titoli	85.312	-	84.844	-	74.339	-	74.339	-
2.1 strutturati	-	-	-	-	-	-	-	-
2.2 altri	85.312	-	84.844	-	74.339	-	74.339	-
Totale	111.05₃	-	110.445	-	130.15₁	-	130.35₉	-

LEGENDA:

VB = Valore di bilancio

L1 = Livello 1

L2 = Livello 2

L3 = Livello 3

Nella sottovoce "A.1.1.2 Obbligazioni – Altre" sono compresi titoli subordinati per 13.904 mila Euro. Per informazioni maggiormente dettagliate in merito si rinvia a quanto riportato nel paragrafo 1.4 della presente Sezione.

La sottovoce "A.2.2.2 Altri titoli - altri", comprende certificati di deposito per complessivi 85.312 mila Euro.

1.4 Dettaglio dei debiti/titoli subordinati

VOCI DI BILANCIO	31/12/2020	31/12/2019
a. Debiti verso banche	-	-
b. Debiti verso la clientela	-	-
c. Titoli in circolazione	13.904	14.891
Totale	13.904	14.891

Hanno carattere subordinato i debiti/titoli il cui diritto al rimborso, nel caso di liquidazione dell'ente emittente o di sua sottoposizione ad altra procedura concorsuale, può essere esercitato da parte del creditore solo dopo quelli degli altri creditori non egualmente subordinati. Sono esclusi gli strumenti patrimoniali che, secondo i principi contabili internazionali, hanno caratteristiche di patrimonio netto.

Alla data di riferimento del presente bilancio sono presenti rapporti subordinati come di seguito dettagliato:

Titoli in circolazione - Obbligazioni subordinate				
ISIN	EMITTENTE	SCADENZA	VALORE NOMINALE	VALORE DI BILANCIO
IT0005282519	Banca Suasa Credito Cooperativo	22/09/2024	4.000.000	3.896.094
IT0005357352	Banco Marchigiano	21/02/2025	10.000.000	10.008.243
Totale			15.000.000	13.904.337

1.5 Dettaglio dei debiti strutturati

Alla data di riferimento del presente bilancio, non sono presenti debiti strutturati.

1.6 Debiti per leasing

Passività finanziarie per leasing

	Filiali	Auto	Terreni	Immobili per dipendenti	Uffici	Magazzini e altre aree	Attrezzatura	Altri	Edifici	Totale
Saldo al 01 gennaio	1.580	71	-	176	-	-	-	-	-	1.827
Nuovi contratti	565	61	-	-	-	-	-	-	-	626
Rimborsi	(232)	(43)	-	(36)	-	-	-	-	-	(311)
Altri movimenti non monetari*	2	-	-	(1)	-	-	-	-	-	2
Contratti terminati per modifica/rivalutazione	(276)	-	-	-	-	-	-	-	-	(276)
Saldo al 31 dicembre	1.639	89	-	139	-	-	-	-	-	1.867

*include incrementi per indicizzazione

La voce "Attrezzatura" fa riferimento in massima parte a macchine ATM e cash-in-cash-out. La voce "Altri" include prevalentemente i diritti d'uso derivanti dalla locazione di aree destinate all'installazione di ATM.

La voce "Nuovi contratti" include la passività per leasing relativa a contratti stipulati nel corso del periodo. Le variazioni della passività finanziaria per leasing dovute a modifiche contrattuali sono registrate nelle voci "Nuovi contratti" e "Contratti terminati per modifica/rivalutazione".

La tabella che segue riporta la scadenza dei debiti finanziari per leasing, come richiesto dall'IFRS 16, par. 58.

Distribuzione per durata residua dei debiti finanziari per leasing

	Filiali	Auto	Terreni	Immobili per dipendenti	Uffici	Magazzini e altre aree	Attrezzatura	Altri	Edifici	Totale
Entro 12 mesi	221	40	-	37	-	-	-	-	-	298
Tra 1-5 anni	776	49	-	87	-	-	-	-	-	913
Oltre 5 anni	642	-	-	15	-	-	-	-	-	657
Totale passività per leasing al 31 dicembre	1.639	89	-	139	-	-	-	-	-	1.867

Alla data di riferimento del bilancio la Banca è soggetta a obbligazioni contrattuali con riferimento ai contratti di locazione/leasing/noleggio pari a 1.867 mila Euro, di cui 298 mila Euro entro un anno, 913 mila Euro tra uno e cinque anni e 657 mila Euro oltre cinque anni.

Nel corso dell'esercizio 2020 i contratti di leasing facenti capo alla Banca hanno comportato un esborso di cassa pari a 412 mila Euro, prevalentemente riconducibile a locazioni di filiali.

SEZIONE 2 – PASSIVITÀ FINANZIARIE DI NEGOZIAZIONE – VOCE 20

2.1 Passività finanziarie di negoziazione: composizione merceologica

Alla data di riferimento del bilancio non sono presenti passività finanziarie di negoziazione, pertanto la presente voce non

viene compilata

2.2 Dettaglio delle "Passività finanziarie di negoziazione": passività subordinate

Alla data di bilancio non vi sono passività finanziarie di negoziazione subordinate.

2.3 Dettaglio delle "Passività finanziarie di negoziazione": debiti strutturati

Alla data di riferimento del presente bilancio non vi sono passività finanziarie di negoziazione relative a debiti strutturati.

SEZIONE 3 – PASSIVITÀ FINANZIARIE DESIGNATE AL FAIR VALUE – VOCE 30

Alla data di riferimento del bilancio non sono presenti passività finanziarie di negoziazione, pertanto la presente voce non viene compilata

SEZIONE 4 – DERIVATI DI COPERTURA – VOCE 40

La Banca non ha posto in essere operazioni di copertura.

SEZIONE 5 – ADEGUAMENTO DI VALORE DELLE PASSIVITÀ FINANZIARIE OGGETTO DI COPERTURA GENERICA – VOCE 50

Alla data di riferimento del presente bilancio non vi sono passività finanziarie oggetto di copertura generica.

SEZIONE 6 – PASSIVITÀ FISCALI – VOCE 60

Per quanto riguarda le informazioni relative alle passività fiscali, si rinvia a quanto esposto nella Sezione 10 dell'Attivo.

SEZIONE 7 – PASSIVITÀ ASSOCIATE AD ATTIVITÀ IN VIA DI DISMISSIONE – VOCE 70

Per quanto riguarda le informazioni relative alle passività fiscali, si rinvia a quanto esposto nella Sezione 11 dell'Attivo.

SEZIONE 8 – ALTRE PASSIVITÀ – VOCE 80

8.1 Altre passività: composizione

VOCI DI BILANCIO	31/12/2020	31/12/2019
Debiti verso l'Erario e verso altri enti impositori per imposte indirette	2.715	4.131
Partite transitorie gestione Tesorerie Accentrate	12	-
Bonifici elettronici da regolare	2	39
Contributi edilizia abitativa Enti pubblici	-	-
Debiti verso fornitori e spese da liquidare	2.243	1.508
Incassi c/terzi e altre somme a disposizione della clientela o di terzi	87	62
Debiti per garanzie rilasciate e impegni	-	-
Debiti verso il personale	349	1.107
Debiti verso enti previdenziali e fondi pensione esterni	188	166
Altre partite in corso di lavorazione	1.670	830
Ratei e risconti passivi non riconducibili a voce propria	57	208
Valore intrinseco operazioni in titoli e cambi da regolare	-	-
Debiti verso Fondo Garanzia dei Depositanti	-	-
Saldo partite illiquide di portafoglio	10.340	12.120
Partite viaggianti passive	28	12
Acconti ricevuti da terzi per cessioni immobiliari da perfezionare	-	-
Debiti per scopi di istruzioni culturali, benefici, sociali	-	-
Creditori diversi - altre	288	162
Totale	17.979	20.348

La sottovoce "Saldo partite illiquide di portafoglio" rappresenta lo sbilancio tra le rettifiche "dare" e le rettifiche "avere" del portafoglio salvo buon fine e al dopo incasso il cui dettaglio è indicato nell'apposita Tabella al punto 9 delle Altre informazioni della parte B della presente nota integrativa.

Tra le altre passività non sono stati rilevati importi derivanti da contratti con i clienti ai sensi dell'IFRS 15, paragrafi 116 lettera a), 118, 120 e 128, in quanto non presenti.

SEZIONE 9 – TRATTAMENTO DI FINE RAPPORTO DEL PERSONALE – VOCE 90

9.1 Trattamento di fine rapporto del personale: variazioni annue

	Totale 31/12/2020	Totale 31/12/2019
A. ESISTENZE INIZIALI	2.145	2.295
B. AUMENTI	40	220
B.1 Accantonamento dell'esercizio	16	28
B.2 Altre variazioni	27	192
C. DIMINUZIONI	(44)	(370)
C.1 Liquidazioni effettuate	(44)	(335)
C.2 Altre variazioni	-	(35)
D. RIMANENZE FINALI	2.144	2.145
Totale	2.144	2.145

Alla data di riferimento del presente bilancio la Banca ha rilevato il fondo TFR secondo quanto previsto dallo IAS 19 "Benefici ai dipendenti". Pertanto, la voce "D. Rimanenze finali" del fondo iscritto coincide con il suo valore attuariale (Defined Benefit Obligation – DBO).

La sottovoce "B.1 Accantonamento dell'esercizio" è composta da interessi passivi netti (Interest Cost) pari a 16 mila Euro; Si precisa che l'ammontare dell'"Interest Cost" è incluso nel conto economico tabella "10.1 Spese per il personale". La perdita attuariale è stato ricondotto nella "Riserva da valutazione" secondo quanto previsto dalla IAS 19.

La sottovoce "B.2 Altre variazioni" indica la perdita attuariale da variazioni delle ipotesi finanziarie (pari a 27 mila Euro).

Si precisa, infine, che in base alla Legge n. 296 del 27 dicembre 2006 (Legge Finanziaria 2007), le imprese con almeno 50 dipendenti versano mensilmente ed obbligatoriamente, in conformità alla scelta effettuata dal dipendente, le quote di Trattamento di Fine Rapporto (TFR) maturato successivamente al 1° gennaio 2007, ai fondi di previdenza complementare di cui al D.Lgs. 252/05 ovvero ad un apposito Fondo per l'erogazione ai lavoratori dipendenti del settore privato dei trattamenti di fine rapporto di cui all'art. 2120 del Codice Civile (di seguito Fondo di Tesoreria) istituito presso l'INPS.

9.2 Altre informazioni

VOCI DI BILANCIO	31/12/2020	31/12/2019
ACCANTONAMENTO DELL'ESERCIZIO	(1)	(320)
- Costo previdenziale relativo alle prestazioni di lavoro correnti	-	-
- Interessi passivi sull'obbligazione a benefici definiti	16	28
- Utili e perdite da riduzioni o estinzioni	27	-
- Costo previdenziale relativo alle prestazioni di lavoro passate	-	-
- Trasferimenti	(44)	(13)
- Diminuzioni	-	(335)
UTILI (PERDITE) ATTUARIALI RILEVATI A RISERVE DA VALUTAZIONE (OCI)	-	169
Descrizione delle principali ipotesi		
- Tasso di attualizzazione	0,34%	0,77%
- Tasso di inflazione atteso	0,80%	1,20%

Descrizione delle principali ipotesi attuariali per la valutazione del TFR

I valori relativi alla passività per il Trattamento di Fine Rapporto del personale rinviengono da una apposta perizia attuariale commissionata ad un attuario esterno alla Banca.

Il modello attuariale di riferimento per la valutazione del TFR ("Projected Unit Credit Method") si fonda su diverse ipotesi sia di tipo demografico che economico. Per alcune delle ipotesi utilizzate, ove possibile, si è fatto esplicito riferimento all'esperienza diretta della Banca, per le altre, si è tenuto conto della "best practice" di riferimento.

In particolare, occorre notare come:

- il Tasso annuo di attualizzazione utilizzato per la determinazione del valore attuale dell'obbligazione è stato desunto, coerentemente con quanto previsto dal par. 83 dello IAS 19, con riferimento all'indice IBoxx Eurozone Corporate AA con duration 10+ rilevato alla data della valutazione. A tale fine si è scelto il rendimento avente durata comparabile alla duration del collettivo di lavoratori oggetto della valutazione;
- il Tasso annuo di incremento del TFR come previsto dall'art. 2120 del Codice Civile, è pari al 75% dell'inflazione più 1,5 punti percentuali;
- il Tasso annuo di incremento salariale applicato esclusivamente, per le Società con in media meno di 50 dipendenti nel corso del 2006, è stato determinato in base a quanto rilevato dalla Banca.

Come conseguenza di quanto sopra descritto si riportano di seguito le basi tecniche economiche utilizzate:

- Tasso annuo di attualizzazione: 0,34 %;
- Tasso annuo di incremento TFR: 2,10 %;
- Tasso annuo di inflazione: 0,80 %
- Tasso annuo di incremento salariale reale:

Dirigenti: 2,50%;

Quadri: 1%;

Impiegati: 0,5%;

Con riferimento alle basi tecniche demografiche utilizzate si riportano di seguito i relativi riferimenti:

- Decesso: *Tabelle di mortalità RG48 pubblicate dalla Ragioneria Generale dello Stato;*
- Inabilità: *Tavole INPS distinte per età e sesso;*
- Pensionamento: *100% al raggiungimento dei requisiti AGO adeguati al D.L. n. 4/2019.*

Le frequenze annue di anticipazione (3,00%) e di turnover (2,00%) sono desunte dalle esperienze storiche della Banca e dalle frequenze scaturenti dall'esperienza dell'attuario incaricato su un rilevante numero di aziende analoghe.

In ultima analisi, si riportano le analisi di sensibilità sul Valore Attuariale (Defined Benefit Obligation – DBO) di fine periodo utilizzando:

- un tasso di attualizzazione di +0,25% e di -0,25% rispetto a quello applicato:
 - in caso di un incremento dello 0,25%, il Fondo TFR risulterebbe pari a 2.100 mila Euro;
 - in caso di un decremento dello 0,25% il Fondo TFR risulterebbe pari a 2.189 mila Euro;
- un tasso di inflazione di +0,25% e di -0,25% rispetto a quello applicato:
 - in caso di un incremento dello 0,25%, il Fondo TFR risulterebbe pari a 2.172 mila Euro;
 - in caso di un decremento dello 0,25% il Fondo TFR risulterebbe pari a 2.116 mila Euro;
- un tasso di turnover di +1% e di -1% rispetto a quello applicato:
 - in caso di un incremento dello 1%, il Fondo TFR risulterebbe pari a 2.128 mila Euro;
 - in caso di un decremento dello 1% il Fondo TFR risulterebbe pari a 2.161 mila Euro.

SEZIONE 10 – FONDI PER RISCHI E ONERI – VOCE 100

10.1 Fondi per rischi e oneri: composizione

VOCI/VALORI	Totale 31/12/2020	Totale 31/12/2019
1. Fondi per rischio di credito relativo a impegni e garanzie finanziarie rilasciate	1.208	1.132
2. Fondi su altri impegni e altre garanzie rilasciate	-	-
3. Fondi di quiescenza aziendali	-	-
4. Altri fondi per rischi ed oneri	2.410	3.331
4.1 controversie legali e fiscali	1.164	1.042
4.2 oneri per il personale	152	140
4.3 altri	1.094	2.149
Totale	3.618	4.462

Al 31 dicembre 2020 l'ammontare dei fondi per rischi e oneri è pari a 3.618 mila Euro, in diminuzione di 844 mila Euro rispetto al 31 dicembre 2019 (- 18,91%).

Si riporta qui di seguito il dettaglio relativo alla composizione di tale voce:

- *Fondi per rischio di credito relativo a impegni e garanzie finanziarie rilasciate* (1.208 mila Euro), accoglie il valore degli accantonamenti complessivi per rischio di credito a fronte di impegni a erogare fondi e di garanzie finanziarie rilasciate che sono soggetti alle regole di svalutazione dell'IFRS 9 (paragrafo 2.1, lettera e); paragrafo 5.5; appendice A), ivi inclusi le garanzie finanziarie rilasciate e gli impegni a erogare fondi che sono valutati al valore di prima iscrizione al netto dei ricavi complessivi rilevati in conformità all'IFRS 15 (cfr. IFRS 9, paragrafo 4.2.1, lettere c) e d));

- *Altri fondi per rischi ed oneri* (2.410 mila Euro) che includono:

o nella voce "Controversie legali e fiscali", gli stanziamenti previsti per far fronte ad eventuali perdite su cause passive;

o nella voce "Oneri per il personale", il fondo a favore del personale dipendente da erogare, negli anni futuri, in relazione all'anzianità di servizio. Il fondo pari a 152 mila Euro è stato determinato in base a valutazioni attuariali con l'applicazione del Metodo della Proiezione Unitaria del Credito ha richiesto anche l'adozione di ipotesi demografiche ed economico-finanziarie definite analiticamente su ciascun dipendente.

o nella voce "Altri", i fondi costituiti per beneficenza e mutualità (in base a quanto previsto dall'art.49 dello statuto sociale), per incremento azioni da ritorno (in base a quanto previsto dall'art.53 dello statuto sociale), per rischi connessi alla pregressa attività della banca incorporata di vendita di diamanti alla clientela, per retribuzioni variabili e altri benefici a favore del personale, per eventuali contestazioni da parte di terzi e altri fondi per oneri costituiti in ossequio a quanto previsto dai principi contabili internazionali.

10.2 Fondi per rischi e oneri: variazioni annue

	Fondi su altri impegni e altre garanzie rilasciate	Fondi di quiescenza	Altri fondi per rischi ed oneri	Totale
A. ESISTENZE INIZIALI	-	-	3.331	3.331
B. AUMENTI	-	-	777	777
B.1 Accantonamento dell'esercizio	-	-	777	777
B.2 Variazioni dovute al passare del tempo	-	-	-	-
B.3 Variazioni dovute a modifiche del tasso di sconto	-	-	-	-
B.4 Altre variazioni	-	-	-	-
C. DIMINUZIONI	-	-	1.698	1.698
C.1 Utilizzo nell'esercizio	-	-	1.603	1.603
C.2 Variazioni dovute a modifiche del tasso di sconto	-	-	-	-
C.3 Altre variazioni	-	-	95	95
D. RIMANENZE FINALI	-	-	2.410	2.410

Si precisa che la tabella sopra riportata espone le variazioni annue relative ai fondi per rischi ed oneri ad eccezione di quelli della voce "fondi per rischio di credito relativo a impegni e garanzie finanziarie rilasciate" che sono rilevati nella tabella A.1.4 della Parte E.

Complessivamente nel corso del 2020, i fondi inclusi nella sottovoce 4 "Altri fondi per rischi ed oneri" si sono ridotti di 921 Mila Euro (passando da 3.331 mila Euro al 31 dicembre 2019 a 2.410 mila Euro al 31 dicembre 2020) in seguito a variazioni in diminuzione per utilizzi per -1.603 mila Euro, per riattribuzioni per -95 mila Euro e variazioni in aumento relative a nuovi accantonamenti per 777 mila Euro.

10.3 Fondi per rischio di credito relativo a impegni e garanzie finanziarie rilasciate

	Fondi per rischio di credito relativo a impegni e garanzie finanziarie rilasciate			
	Primo stadio	Secondo stadio	Terzo stadio	Totale
1. Impegni a erogare fondi	860	62	242	1.164
2. Garanzie finanziarie rilasciate	5	10	30	44
Totale	864	71	272	1.208

Come evidenziato in precedenza, la presente tabella accoglie il valore degli accantonamenti complessivi per rischio di credito a fronte di impegni a erogare fondi e di garanzie finanziarie rilasciate che sono soggetti alle regole di svalutazione dell'IFRS 9, ivi inclusi le garanzie finanziarie rilasciate e gli impegni a erogare fondi che sono valutati al valore di prima iscrizione al netto dei ricavi complessivi rilevati in conformità all'IFRS 15.

La ripartizione per stadi di rischio dei fondi in argomento è applicata conformemente a quanto previsto dal modello di impairment IFRS 9. Al riguardo per informazioni maggiormente dettagliate, si rimanda a quanto riportato nella "Parte A – Politiche contabili" al paragrafo "15.5 Modalità di rilevazione delle perdite di valore" e nella "Parte E – Informazioni sui rischi e relative politiche di copertura".

10.4 Fondi su altri impegni e altre garanzie rilasciate

Alla data di riferimento del presente bilancio la Banca non presenta fondi della specie.

10.5 Fondi di quiescenza aziendali a benefici definiti

Alla data di riferimento del presente bilancio la Banca non ha fattispecie relative a fondi di quiescenza a benefici definiti.

10.6 Fondi per rischi ed oneri - altri fondi

VOCI DI BILANCIO	31/12/2020	31/12/2019
ALTRI FONDI PER RISCHI E ONERI		
1. Fondo per rischi su revocatorie	-	-
2. Fondo per beneficenza e mutualità	2	9
3. Rischi e oneri del personale	152	140
4. Controversie legali e fiscali	1.164	1.042
5. Altri fondi per rischi e oneri	1.092	2.140
Totale	2.410	3.331

Nell'ambito degli altri fondi per rischi e oneri è compreso nella voce 2. "Fondo per beneficenza e mutualità" il fondo di beneficenza e mutualità che trae origine dallo statuto sociale (art. 49). Gli accantonamenti sono annualmente determinati in sede di destinazione degli utili dell'esercizio dall'Assemblea dei Soci. L'utilizzo del predetto Fondo avviene sulla base delle decisioni del Consiglio di Amministrazione per somme da devolvere per finalità benefiche ed a favore della compagine sociale. Il fondo, pari a 2 mila Euro al 31 dicembre 2020, non è stato attualizzato in quanto il suo utilizzo è previsto nel corso dell'anno successivo.

L'importo di 152 mila Euro esposto nella voce 3. "Oneri per il personale" della Tabella 10.6, comprende il "Fondo Premi di anzianità/fedeltà" relativi all'onere finanziario, determinato in base a valutazione attuariale, che la Banca dovrà sostenere, negli anni futuri, in favore del personale dipendente in relazione all'anzianità di servizio. La metodologia seguita per le valutazioni attuariali dei premi di fedeltà/anzianità, può essere schematizzata nelle seguenti fasi:

- proiezione per ciascun dipendente in forza alla data di valutazione, delle retribuzioni utili ai fini del piano;
- determinazione per ciascun dipendente dei pagamenti probabilizzati dei premi di anzianità che dovranno essere effettuati dalla Società in caso di permanenza nello stato di attivo a determinate anzianità di servizio;
- attualizzazione, alla data di valutazione, di ciascun pagamento probabilizzato;
- riproporzionamento, per ciascun dipendente, delle prestazioni probabilizzate ed attualizzate in base all'anzianità maturata alla data di valutazione rispetto a quella complessiva corrispondente alla data aleatoria di liquidazione

La sottovoce 4. "Controversie legali e fiscali", pari a 1.164 mila Euro, comprende il fondo a tutela la Banca da probabili esiti negativi derivanti dalle cause passive e dai reclami in corso. La natura delle cause passive legali è ampia e diversificata. Infatti, pur avendo in comune, in linea di massima, una domanda di tipo risarcitorio nei confronti della Banca, traggono origine da eventi anche molto diversi fra loro. Riguardo all'ammontare degli esborsi prevedibili, l'ipotesi formulata per i giudizi con esito di soccombenza probabile si riferisce al complessivo esborso stimato. Si precisa, anche in relazione a quanto prima specificato, che sia gli importi che il momento di prevedibile esborso di ogni singola controversia, devono necessariamente considerarsi indicativi, in quanto, specialmente per i giudizi di natura risarcitoria, è assai ampia la discrezionalità del giudice nella valutazione del danno. In tutti i casi in cui l'effetto del differimento temporale nel sostenimento dell'onere stimato è risultato rilevante ed è possibile effettuare una stima dei tempi presumibili in cui si potrà manifestare l'impiego di risorse, si è provveduto a calcolare l'importo dei fondi e degli accantonamenti in misura pari al valore attuale degli esborsi necessari ad estinguere le obbligazioni. Il tasso di attualizzazione utilizzato è pari alla misura del tasso legale vigente alla data di insorgenza della causa. I Fondi esistenti alla data di riferimento del bilancio non sono sottoposti ad attualizzazione.

Nella voce "Altri", sono inclusi i fondi incremento azioni da ritorno (in base a quanto previsto dall'art.53 dello statuto sociale), per rischi connessi alla pregressa attività della banca incorporata di vendita di diamanti alla clientela, per retribuzioni variabili e altri benefici a favore del personale, per eventuali contestazioni da parte di terzi e altri fondi per oneri costituiti in ossequio a quanto previsto dai principi contabili internazionali.

SEZIONE 11 – AZIONI RIMBORSABILI – VOCE 120

11.1 Azioni rimborsabili: composizione

La Banca non ha emesso azioni rimborsabili.

SEZIONE 12 – PATRIMONIO DELL'IMPRESA – VOCI 110, 130, 140, 150, 160, 170 E 180

12.1 “Capitale” e “Azioni proprie”: composizione

VOCI DI BILANCIO	31/12/2020			31/12/2019		
	Numero azioni emesse	Numero azioni sottoscritte e non ancora liberate	Totale	Numero azioni emesse	Numero azioni sottoscritte e non ancora liberate	Totale
A. CAPITALE						
A.1 Azioni ordinarie	75.770	-	75.770	76.492	-	76.492
A.2 Azioni privilegiate	-	-	-	-	-	-
A.3 Azioni altre	-	-	-	-	-	-
Totale A	75.770	-	75.770	76.492	-	76.492
B. AZIONI PROPRIE						
B.1 Azioni ordinarie	-	-	-	-	-	-
B.2 Azioni privilegiate	-	-	-	-	-	-
B.3 Azioni altre	-	-	-	-	-	-
Totale B	-	-	-	-	-	-
Totale A+B	75.770	-	75.770	76.492	-	76.492

La Banca ha emesso esclusivamente azioni ordinarie in ragione del capitale sociale sottoscritto pari a 10.683.570 Euro. Non vi sono azioni sottoscritte e non ancora liberate. Non vi sono azioni proprie in portafoglio.

12.2 Capitale - Numero azioni: variazioni annue

VOCI/TIPOLOGIE	Ordinarie	Altre
A. AZIONI ESISTENTI ALL'INIZIO DELL'ESERCIZIO	76.492	-
- interamente liberate	76.492	-
- non interamente liberate	-	-
A.1 Azioni proprie (-)	-	-
A.2 Azioni in circolazione: esistenze iniziali	76.492	-
B. AUMENTI	498	-
B.1 Nuove emissioni	163	-
- a pagamento:	-	-
- operazioni di aggregazioni di imprese	-	-
- conversione di obbligazioni	-	-
- esercizio di warrant	-	-
- altre	-	-
- a titolo gratuito:	163	-
- a favore dei dipendenti	-	-
- a favore degli amministratori	-	-
- altre	163	-
B.2 Vendita di azioni proprie	-	-
B.3 Altre variazioni	335	-
C. DIMINUZIONI	1.220	-
C.1 Annullamento	885	-
C.2 Acquisto di azioni proprie	-	-
C.3 Operazioni di cessione di imprese	-	-
C.4 Altre variazioni	335	-
D. AZIONI IN CIRCOLAZIONE: RIMANENZE FINALI	75.770	-
D.1 Azioni proprie (+)	-	-
D.2 Azioni esistenti alla fine dell'esercizio	75.770	-
- interamente liberate	75.770	-
- non interamente liberate	-	-

12.3 Capitale: altre informazioni

VOCE	31/12/2020	31/12/2019
VALORE NOMINALE PER AZIONE		
Interamente liberate		
Numero	75.770	76.492
Valore	10.684	10.785
Contratti in essere per la vendita di azioni		
Numero di azioni sotto contratto	-	-
Valore complessivo	-	-

Il valore nominale della singola azione espresso al centesimo di euro è pari a 141,00 Euro.

12.4 Riserve di utili: altre informazioni

VOCI/COMPONENTI	Importo	Quota disponibile	Possibilità di utilizzo
a) Riserva legale	84.711	-	B. Coperture Perdite
b) Riserva straordinaria	-	-	-
c) Riserva statutaria	1.077	-	B. Coperture Perdite
d) Altre riserve	(36.242)	-	B. Coperture Perdite
Totale	49.546	-	-

La normativa di settore di cui all'art. 37 del D.Lgs. 385/93 e lo Statuto prevedono la costituzione obbligatoria della riserva legale.

La riserva legale è costituita con accantonamento di almeno il 70% degli utili netti di esercizio.

La riserva legale risulta indivisibile e indisponibile per la Banca, ad eccezione dell'utilizzo per la copertura di perdite di esercizio, al pari delle altre riserve di utili iscritte nel Patrimonio, in ragione dei vincoli di legge e di Statuto.

Alla riserva legale viene inoltre accantonata la quota parte degli utili netti residui dopo le altre destinazioni previste dalla legge, dalla normativa di settore e dallo Statuto, deliberate dall'Assemblea.

In ottemperanza all'articolo 2427, n. 7-bis, Codice Civile, si riporta di seguito il dettaglio della composizione del patrimonio netto della Banca, escluso l'utile di esercizio, con l'evidenziazione dell'origine e del grado di disponibilità e distribuibilità delle diverse poste.

Con riferimento alle riserve da valutazione, indisponibili, ove positive, ai sensi dell'art.6 del D.Lgs. n.38/2005, si precisa quanto segue:

- le riserve da valutazione degli strumenti finanziari valutate al fair value con impatto sulla redditività complessiva, rappresentano gli utili o le perdite derivanti da una variazione di fair value dell'attività finanziaria citata;
- le riserve per copertura flussi finanziari accolgono le variazioni di fair value del derivato di copertura per la quota efficace della copertura stessa;
- le riserve da utili/perdite attuariali IAS 19 sono relative alla valutazione trattamento fine rapporto.

Ai sensi dell'art. 2427 comma 22-septies, del Codice Civile per la proposta di destinazione dell'utile d'esercizio si rimanda a quanto esposto nella Relazione sulla Gestione (documento a corredo del presente bilancio) al capitolo "Proposta di destinazione del risultato di esercizio".

12.5 Strumenti di capitale: composizione e variazioni annue

Non sussistono strumenti rappresentativi di patrimonio netto diversi dal capitale e dalle riserve.

12.6 Altre informazioni

Non sussistono altre informazioni su strumenti rappresentativi di patrimonio netto diversi dal capitale e dalle riserve.

ALTRE INFORMAZIONI

1. Impegni e garanzie finanziarie rilasciate (diversi da quelli designati al fair value)

	Valore nominale su impegni e garanzie finanziarie rilasciate			Totale	Totale
	Primo stadio	Secondo stadio	Terzo stadio	31/12/2020	31/12/2019
1. IMPEGNI A EROGARE FONDI	136.460	3.468	1.289	141.217	116.941
a) Banche Centrali	-	-	-	-	-
b) Amministrazioni pubbliche	-	-	-	-	-
c) Banche	-	-	-	-	-
d) Altre società finanziarie	127	-	-	127	350
e) Società non finanziarie	102.232	2.350	1.217	105.799	83.099
f) Famiglie	34.101	1.118	72	35.291	33.492
2. GARANZIE FINANZIARIE RILASCIATE	9.830	878	96	10.804	10.410
a) Banche Centrali	-	-	-	-	-
b) Amministrazioni pubbliche	-	-	-	-	-
c) Banche	2.695	-	-	2.695	2.879
d) Altre società finanziarie	2.070	-	-	2.070	2.019
e) Società non finanziarie	3.839	866	88	4.793	3.680
f) Famiglie	1.226	11	8	1.245	1.832

Nella presente tabella figurano gli impegni a erogare fondi e le garanzie finanziarie rilasciate che sono soggetti alle regole di svalutazione dell'IFRS 9. Sono esclusi gli impegni a erogare fondi e le garanzie finanziarie rilasciate che sono considerati come derivati, nonché gli impegni a erogare fondi e le garanzie finanziarie rilasciate che sono designati al fair value.

Gli "impegni a erogare fondi" sono gli impegni che possono dar luogo a rischi di credito che sono soggetti alle regole di svalutazione dell'IFRS 9 (ad esempio, i margini disponibili su linee di credito concesse alla clientela o a banche).

2. Altri impegni e altre garanzie rilasciate

Alla data di riferimento del presente bilancio, tale fattispecie risulta essere non presente.

3. Attività costituite a garanzia di proprie passività e impegni

PORTAFOGLI	Importo 31/12/2020	Importo 31/12/2019
1. Attività finanziarie valutate al fair value con impatto a conto economico	-	-
2. Attività finanziarie valutate al fair value con impatto sulla redditività complessiva	-	-
3. Attività finanziarie valutate al costo ammortizzato	214.174	169.693
4. Attività materiali	-	-
di cui: attività materiali che costituiscono rimanenze	-	-

Nelle voci sono stati iscritti i valori dei titoli costituiti a fronte di operazioni di pronti contro termine passive effettuate con titoli dell'attivo.

4. Gestione e intermediazione per conto terzi

TIPOLOGIA SERVIZI	Importo
1. ESECUZIONE DI ORDINI PER CONTO DELLA CLIENTELA	-
a) acquisti	-
1. regolati	-
2. non regolati	-
b) vendite	-
1. regolate	-
2. non regolate	-
2. GESTIONE INDIVIDUALE DI PORTAFOGLI	-
3. CUSTODIA E AMMINISTRAZIONE DI TITOLI	806.326
a) titoli di terzi in deposito: connessi con lo svolgimento di banca depositaria (escluse le gestioni di portafogli)	-
1. titoli emessi dalla banca che regide il bilancio	-
2. altri titoli	-
b) titoli di terzi in deposito (escluse gestioni di portafogli): altri	151.422
1. titoli emessi dalla banca che regide il bilancio	13.943
2. altri titoli	137.479
c) titoli di terzi depositati presso terzi	150.083
d) titoli di proprietà depositati presso terzi	504.821
4. ALTRE OPERAZIONI	-

La Banca non ha effettuato servizi di intermediazione per conto terzi ai sensi dell'art. 1, comma 5 lett. b) del D.Lgs. 58/98. Gli importi indicati nel punto 3. "Custodia e amministrazione di titoli" si riferiscono al valore nominale dei titoli.

5. Attività finanziarie oggetto di compensazione in bilancio, oppure soggette ad accordi-quadro di compensazione o ad accordi similari

La banca non ha effettuato operazioni di tale specie.

6. Passività finanziarie oggetto di compensazione in bilancio, oppure soggette ad accordi-quadro di compensazione o ad accordi similari

La banca non ha effettuato operazioni di tale specie.

7. Operazioni di prestito titoli

La Banca non ha effettuato operazioni di prestito titoli.

8. Informativa sulle attività a controllo congiunto

Alla data di riferimento del presente bilancio la Banca non presenta attività a controllo congiunto.



Parte C

Informazioni sul conto economico

SEZIONE 1 – INTERESSI – VOCI 10 E 20

1.1 Interessi attivi e proventi assimilati: composizione

VOCI/FORME TECNICHE	Titoli di debito	Finanziamenti	Altre operazioni	Totale 31/12/2020	Totale 31/12/2019
1. Attività finanziarie valutate al fair value con impatto a conto economico:	-	3	-	3	-
1.1 Attività finanziarie detenute per la negoziazione	-	-	-	-	-
1.2 Attività finanziarie designate al fair value	-	3	-	3	-
1.3 Altre attività finanziarie obbligatoriamente valutate al fair value	-	-	-	-	-
2. Attività finanziarie valutate al fair value con impatto sulla redditività complessiva	425	-	X	425	852
3. Attività finanziarie valutate al costo ammortizzato:	3.863	11.913	X	15.776	15.947
3.1 Crediti verso banche	423	36	X	459	134
3.2 Crediti verso clientela	3.440	11.878	X	15.318	15.814
4. Derivati di copertura	X	X	-	-	-
5. Altre attività	X	X	-	-	-
6. Passività finanziarie	X	X	X	635	358
Totale	4.288	11.916	-	16.839	17.157
di cui: interessi attivi su attività finanziarie impaired	-	-	-	-	-
di cui: interessi attivi su leasing finanziario	-	-	-	-	-

Nella voce "Passività finanziarie" figurano gli interessi attivi maturati su operazioni di raccolta a tassi negativi.

Nella colonna "Finanziamenti" relativamente alla voce 3.2 "Crediti verso Clientela", sono riportati gli interessi attivi riferite alle seguenti forme tecniche:

- conti correnti per 1.837 mila Euro;
- mutui per 9.636 mila Euro;
- anticipi Sbf per 106 mila Euro;
- altri finanziamenti per 298 mila Euro;

1.2 Interessi attivi e proventi assimilati: altre informazioni

1.2.1 Interessi attivi su attività finanziarie in valuta

VOCI DI BILANCIO	31/12/2020	31/12/2019
Interessi attivi su attività finanziarie in valuta	34	18

1.3 Interessi passivi e oneri assimilati: composizione

VOCI/FORME TECNICHE	Debiti	Titoli	Altre operazioni	Totale 31/12/2020	Totale 31/12/2019
1. Passività finanziarie valutate al costo ammortizzato	(1.168)	(1.578)		(2.746)	(2.768)
1.1 Debiti verso banche centrali	-	X	X	-	-
1.2 Debiti verso banche	(32)	X	X	(32)	(79)
1.3 Debiti verso clientela	(1.136)	X	X	(1.136)	(1.162)
1.4 Titoli in circolazione	X	(1.578)	X	(1.578)	(1.527)
2. Passività finanziarie di negoziazione	-	-	-	-	-
3. Passività finanziarie designate al fair value	-	(8)	-	(8)	(30)
4. Altre passività e fondi	X	X	-	-	-
5. Derivati di copertura	X	X	-	-	-
6. Attività finanziarie	X	X	X	(120)	(48)
Totale	(1.168)	(1.586)	-	(2.874)	(2.845)
di cui: interessi passivi relativi ai debiti per leasing	-	-	-	-	-

Nella voce "Attività finanziarie" figurano gli interessi negativi maturati sulle attività finanziarie.

Nella sottovoce 1.3 "Debiti verso Clientela" colonna "Debiti" sono compresi interessi su:

- .. Conti correnti per 586 mila Euro;
- .. Depositi per 453 mila Euro;
- .. Operazioni di cartolarizzazioni per 70 mila Euro;
- .. Diritti d'uso IFRS 16 per 26 mila Euro;
- .. Operazioni di pronto contro termine passive con clientela per 2 mila Euro.

Nella sottovoce 4 "Titoli in circolazione", colonna "Titoli" sono compresi interessi su:

- .. Obbligazioni emesse per 625 mila Euro;
- .. Certificati di deposito per 952 mila Euro.

1.4 Interessi passivi e oneri assimilati: altre informazioni

1.4.1 Interessi passivi su passività in valuta

VOCI DI BILANCIO	31/12/2020	31/12/2019
Interessi passivi su passività in valuta	(1)	(9)

1.5 Differenziali relativi alle operazioni di copertura

SEZIONE 2 – COMMISSIONI - VOCI 40 E 50

2.1 Commissioni attive: composizione

TIPOLOGIA SERVIZI/VALORI	Totale 31/12/2020	Totale 31/12/2019
a) garanzie rilasciate	55	127
b) derivati su crediti	-	-
c) servizi di gestione, intermediazione e consulenza:	2.900	2.403
1. negoziazione di strumenti finanziari	-	-
2. negoziazione di valute	33	34
3. gestioni individuali di portafogli	-	-
4. custodia e amministrazione di titoli	52	59
5. banca depositaria	-	-
6. collocamento di titoli	1.468	1.195
7. attività di ricezione e trasmissione di ordini	215	220
8. attività di consulenza	-	-
8.1. in materia di investimenti	-	-
8.2. in materia di struttura finanziaria	-	-
9. distribuzione di servizi di terzi	1.131	895
9.1. gestioni di portafogli	378	204
9.1.1. individuali	-	-
9.1.2. collettive	378	204
9.2. prodotti assicurativi	617	414
9.3. altri prodotti	136	277
d) servizi di incasso e pagamento	2.794	2.706
e) servizi di servicing per operazioni di cartolarizzazione	53	38
f) servizi per operazioni di factoring	-	-
g) esercizio di esattorie e ricevitorie	-	-
h) attività di gestione di sistemi multilaterali di negoziazione	-	-
i) tenuta e gestione dei conti correnti	3.945	3.848
j) altri servizi	155	156
Totale	9.901	9.277

2.1Bis Commissioni Attive: dettaglio Altri servizi

TIPOLOGIA DEI SERVIZI	31/12/2020	31/12/2019
Commissioni per servizi bancomat	-	-
Canoni per cassette di sicurezza	49	49
Commissioni per carte di credito	-	-
Altri servizi	106	107
Totale altri servizi	155	156

L'importo di cui alla sottovoce "altri servizi" è composto da commissioni su:

- canoni relativi alle cassette di sicurezza, per 49 mila Euro;
- altri servizi bancari, per 106 mila Euro.

2.2 Commissioni attive: canali distributivi dei prodotti e servizi

CANALI/VALORI	Totale 31/12/2020	Totale 31/12/2019
A) PRESSO PROPRI SPORTELLI:	2.599	2.090
1. gestioni di portafogli	-	-
2. collocamento di titoli	1.468	1.195
3. servizi e prodotti di terzi	1.131	895
B: OFFERTA FUORI SEDE	-	-
1. gestioni di portafogli	-	-
2. collocamento di titoli	-	-
3. servizi e prodotti di terzi	-	-
C) ALTRI CANALI DISTRIBUTIVI:	-	-
1. gestioni di portafogli	-	-
2. collocamento di titoli	-	-
3. servizi e prodotti di terzi	-	-

2.2 bis. Commissioni attive: tipologia e tempistica di rilevazione

TIPOLOGIA DEI SERVIZI	31/12/2020			31/12/2019		
	In un determinato momento del tempo	Lungo un periodo di tempo	Totale	In un determinato momento del tempo	Lungo un periodo di tempo	Totale
a) garanzie rilasciate	55	-	55	-	127	127
b) derivati su crediti	-	-	-	-	-	-
c) servizi di gestione, intermediazione e consulenza	2.900	-	2.900	2.149	254	2.403
d) servizi di incasso e pagamento	2.794	-	2.794	-	2.706	2.706
e) servizi di servicing per operazioni di cartolarizzazioni	53	-	53	38	-	38
f) servizi per operazioni di factoring	-	-	-	-	-	-
g) esercizio di esattorie e ricevitorie	-	-	-	-	-	-
h) attività di gestione di sistemi multilaterali di negoziazione	-	-	-	-	-	-
i) tenuta e gestione dei conti corrente	3.945	-	3.945	3.848	-	3.848
j) altri servizi	155	-	155	-	156	156
Totale	9.901	-	9.901	6.035	3.242	9.277

2.3 Commissioni passive: composizione

SERVIZI/VALORI	Totale 31/12/2020	Totale 31/12/2019
a) garanzie ricevute	-	-
b) derivati su crediti	-	-
c) servizi di gestione e intermediazione:	(120)	(109)
1. negoziazione di strumenti finanziari	(50)	(40)
2. negoziazione di valute	(29)	(36)
3. gestioni di portafogli:	-	-
3.1 proprie	-	-
3.2 delegate a terzi	-	-
4. custodia e amministrazione di titoli	(40)	(33)
5. collocamento di strumenti finanziari	-	-
6. offerta fuori sede di strumenti finanziari, prodotti e servizi	-	-
d) servizi di incasso e pagamento	(894)	(1.022)
e) altri servizi	(46)	(98)
Totale	(1.060)	(1.230)

2.3Bis Commissioni passive: dettaglio Altri servizi

TIPOLOGIA DEI SERVIZI	31/12/2020	31/12/2019
Commissioni per servizi bancomat	-	-
Canoni per cassette di sicurezza	-	-
Commissioni per carte di credito	-	-
Altri servizi	(46)	(98)
Totale altri servizi	(46)	(98)

SEZIONE 3 – DIVIDENDI E PROVENTI SIMILI - VOCE 70

3.1 Dividendi e proventi simili: composizione

VOCI/PROVENTI	Totale 31/12/2020		Totale 31/12/2019	
	Dividendi	Proventi simili	Dividendi	Proventi simili
A. Attività finanziarie detenute per la negoziazione	-	-	-	-
B. Altre attività finanziarie obbligatoriamente valutate al fair value	79	134	78	246
C. Attività finanziarie valutate al fair value con impatto sulla redditività complessiva	16	-	22	-
D. Partecipazioni	210	-	-	-
Totale	306	134	100	246

I dividendi e proventi simili rilevati nel corso dell'esercizio pari a Euro 440 mila si riferiscono ad investimenti posseduti alla data di chiusura dell'esercizio sono pari a mila Euro (IFRS 7, paragrafo 11A, lettera d)).

La voce "Attività finanziarie valutate al fair value con impatto sulla redditività complessiva" comprende dividendi distribuiti da Pesceazzurro S.r.l. per 16 mila Euro;

La voce "Partecipazioni" comprende i dividendi relativi a partecipazioni di controllo/collegamento valutate al costo e distribuiti dalla Capogruppo Cassa Centrale Banca Credito Cooperativo per Euro 210 mila.

SEZIONE 4 – RISULTATO NETTO DELL'ATTIVITÀ DI NEGOZIAZIONE - VOCE 80

4.1 Risultato netto dell'attività di negoziazione: composizione

OPERAZIONI/COMPONENTI REDDITUALI	Plusvalenze (A)	Utili da negoiazione (B)	Minusvalenze (C)	Perdite da negoiazione (D)	Risultato netto [(A+B) - (C+D)]
1. ATTIVITÀ FINANZIARIE DI NEGOZIAZIONE	-	260	-	-	260
1.1 Titoli di debito	-	-	-	-	-
1.2 Titoli di capitale	-	-	-	-	-
1.3 Quote di O.I.C.R.	-	-	-	-	-
1.4 Finanziamenti	-	-	-	-	-
1.5 Altre	-	260	-	-	260
2. PASSIVITÀ FINANZIARIE DI NEGOZIAZIONE	-	-	-	-	-
2.1 Titoli di debito	-	-	-	-	-
2.2 Debiti	-	-	-	-	-
2.3 Altre	-	-	-	-	-
3. ATTIVITÀ E PASSIVITÀ FINANZIARIE: DIFFERENZE DI CAMBIO	X	X	X	X	-
4. STRUMENTI DERIVATI	-	-	-	-	-
4.1 Derivati finanziari:	-	-	-	-	-
- Su titoli di debito e tassi di interesse	-	-	-	-	-
- Su titoli di capitale e indici azionari	-	-	-	-	-
- Su valute e oro	X	X	X	X	-
- Altri	-	-	-	-	-
4.2 Derivati su crediti	-	-	-	-	-
di cui: coperture naturali connesse con la fair value option	X	X	X	X	-
Totale	-	260	-	-	260

La sottovoce 1.5 Altre della voce 80 – Risultato netto dell'attività di negoziazione valute si riferisce per Euro 260 mila all'utile derivante dalla negoziazione valute.

SEZIONE 5 – RISULTATO NETTO DELL'ATTIVITÀ DI COPERTURA - VOCE 90

5.1 Risultato netto dell'attività di copertura: composizione

COMPONENTI REDDITUALI/VALORI	Totale 31/12/2020	Totale 31/12/2019
A. PROVENTI RELATIVI A:		
A.1 Derivati di copertura del fair value	-	1
A.2 Attività finanziarie coperte (fair value)	-	-
A.3 Passività finanziarie coperte (fair value)	-	-
A.4 Derivati finanziari di copertura dei flussi finanziari	-	-
A.5 Attività e passività in valuta	-	-
Totale proventi dell'attività di copertura (A)	-	1
B. ONERI RELATIVI A:		
B.1 Derivati di copertura del fair value	-	(1)
B.2 Attività finanziarie coperte (fair value)	-	-
B.3 Passività finanziarie coperte (fair value)	-	-
B.4 Derivati finanziari di copertura dei flussi finanziari	-	-
B.5 Attività e passività in valuta	-	-
Totale oneri dell'attività di copertura (B)	-	(1)
C. RISULTATO NETTO DELL'ATTIVITÀ DI COPERTURA (A - B)		
di cui: risultato delle coperture su posizioni nette	-	-

La Banca si avvale della possibilità, prevista in sede di introduzione dell'IFRS 9, di continuare ad applicare integralmente le previsioni del principio contabile IAS 39 in tema di "hedge accounting" (nella versione carved out omologata dalla Commissione Europea) per ogni tipologia di copertura. Come conseguenza, nella tabella sopra riportata, non è valorizzata la riga "di cui: risultato delle coperture su posizioni nette" prevista per coloro che applicano il principio contabile IFRS 9 anche per le coperture.

SEZIONE 6 – UTILI (PERDITE) DA CESSIONE/RIACQUISTO – VOCE 100

6.1 Utili (Perdite) da cessione/riacquisto: composizione

VOCI/COMPONENTI REDDITUALI	Totale 31/12/2020			Totale 31/12/2019		
	Utili	Perdite	Risultato netto	Utili	Perdite	Risultato netto
A. ATTIVITÀ FINANZIARIE						
1. Attività finanziarie valutate al costo ammortizzato	5.885	(1.462)	4.423	6.644	(3.007)	3.637
1.1 Crediti verso banche	45	-	45	-	-	-
1.2 Crediti verso clientela	5.840	(1.462)	4.379	6.644	(3.007)	3.637
2. Attività finanziarie valutate al fair value con impatto sulla redditività complessiva	1.055	(299)	757	3.047	(2)	3.045
2.1 Titoli di debito	1.055	(299)	757	3.047	(2)	3.045
2.2 Finanziamenti	-	-	-	-	-	-
Totale attività (A)	6.940	(1.760)	5.180	9.690	(3.009)	6.682
B. PASSIVITÀ FINANZIARIE VALUTATE AL COSTO AMMORTIZZATO						
1. Debiti verso banche	-	-	-	-	-	-
2. Debiti verso clientela	-	-	-	-	-	-
3. Titoli in circolazione	14	(1)	13	26	-	26
Totale passività (B)	14	(1)	13	26	-	26

Al 31 dicembre 2020 il risultato netto delle cessioni e dei riacquisti di attività finanziarie è pari a 5.180 mila Euro e si riferisce agli utili netti derivanti dai titoli di debito valutati al FVOCI (inclusi nella voce 30 SP) per oltre 757 mila Euro, da titoli di debito pubblico valutati al costo ammortizzato (voce 40 CE) per 4.004 mila Euro.

Nella voce figura il risultato netto, delle num. 2 operazioni di cessione di crediti non performing valutati al costo ammortizzato poste in essere nel corso del 2020. Per maggiori dettagli si rimanda alle informazioni presenti nella Parte E "Informazioni sui rischi e sulle relative politiche di copertura", Sezione 1 "Rischio di credito", Sottosezione E "Operazioni di cessione".

SEZIONE 7 – RISULTATO NETTO DELLE ALTRE ATTIVITÀ E PASSIVITÀ FINANZIARIE VALUTATE AL FAIR VALUE CON IMPATTO A CONTO ECONOMICO – VOCE 110

7.1 Variazione netta di valore delle altre attività e passività finanziarie valutate al fair value con impatto a conto economico: composizione delle attività e passività finanziarie designate al fair value

OPERAZIONI/COMPONENTI REDDITUALI	Plusvalenze (A)	Utili da realizzo (B)	Minusvalenze (C)	Perdite da realizzo (D)	Risultato netto [(A+B) - (C+D)]
1. ATTIVITÀ FINANZIARIE	-	-	-	-	-
1.1 Titoli di debito	-	-	-	-	-
1.2 Finanziamenti	-	-	-	-	-
2. PASSIVITÀ FINANZIARIE	-	-	-	-	-
2.1 Titoli in circolazione	-	-	-	-	-
2.2 Debiti verso banche	-	-	-	-	-
2.3 Debiti verso clientela	-	-	-	-	-
3. ATTIVITÀ E PASSIVITÀ FINANZIARIE IN VALUTA: DIFFERENZE DI CAMBIO	X	X	X	X	-
Totale	-	-	-	-	-

7.2 Variazione netta di valore delle altre attività e passività finanziarie valutate al fair value con impatto a conto economico: composizione delle altre attività finanziarie obbligatoriamente valutate al fair value

OPERAZIONI/COMPONENTI REDDITUALI	Plusvalenze (A)	Utili da realizzo (B)	Minusvalenze (C)	Perdite da realizzo (D)	Risultato netto [(A+B) - (C+D)]
1. ATTIVITÀ FINANZIARIE	590	-	(415)	-	174
1.1 Titoli di debito	-	-	(15)	-	(15)
1.2 Titoli di capitale	221	-	-	-	221
1.3 Quote di O.I.C.R.	304	-	(360)	-	(56)
1.4 Finanziamenti	64	-	(40)	-	24
2. ATTIVITÀ FINANZIARIE IN VALUTA: DIFFERENZE DI CAMBIO	X	X	X	X	-
Totale	590	-	(415)	-	174

SEZIONE 8 – RETTIFICHE/RIPRESE DI VALORE NETTE PER RISCHIO DI CREDITO – VOCE 130

8.1 Rettifiche di valore nette per rischio di credito relativo ad attività finanziarie valutate al costo ammortizzato: composizione

OPERAZIONI/COMPONENTI REDDITUALI	Rettifiche di valore (1)			Riprese di valore (2)		Totale 31/12/2020	Totale 31/12/2019
	Primo e secondo stadio	Terzo stadio		Primo e secondo stadio	Terzo stadio		
		Write-off	Altre				
A. CREDITI VERSO BANCHE	(20)	-	-	167	-	147	(176)
- Finanziamenti	-	-	-	-	-	-	-
- Titoli di debito	(20)	-	-	167	-	147	(176)
di cui: crediti impaired acquisiti o originati	-	-	-	-	-	-	-
B. CREDITI VERSO CLIENTELA	(3.334)	(179)	(4.719)	2.374	1.984	(3.873)	(1.302)
- Finanziamenti	(3.323)	(179)	(4.719)	2.303	1.984	(3.933)	(1.180)
- Titoli di debito	(11)	-	-	72	-	61	(122)
di cui: crediti impaired acquisiti o originati	-	-	-	-	-	-	-
Totale	(3.354)	(179)	(4.719)	2.541	1.984	(3.726)	(1.478)

8.1a Rettifiche di valore nette per rischio di credito relativo a finanziamenti valutati al costo ammortizzato oggetto di misure di sostegno Covid-19: composizione

OPERAZIONI/COMPONENTI REDDITUALI	Rettifiche di valore nette			Totale 31/12/2020	Totale 31/12/2019
	Primo e secondo stadio	Terzo stadio Write-off	Altre		
1. Finanziamenti oggetto di concessione conformi con le GL	379	-	83	462	-
2. Finanziamenti oggetto di altre misure di concessione	-	-	-	-	-
3. Nuovi finanziamenti	-	-	-	-	-
Totale	379	-	83	462	-

8.2 Rettifiche di valore nette per rischio di credito relativo ad attività finanziarie valutate al fair value con impatto sulla redditività complessiva: composizione

OPERAZIONI/COMPONENTI REDDITUALI	Rettifiche di valore (1)			Riprese di valore (2)		Totale	Totale
	Primo e secondo stadio	Terzo stadio		Primo e secondo stadio	Terzo stadio	31/12/2020	31/12/2019
		Write-off	Altre				
A. TITOLI DI DEBITO	(59)	-	-	6	-	(53)	241
B. FINANZIAMENTI	-	-	-	-	-	-	-
- Verso clientela	-	-	-	-	-	-	-
- Verso banche	-	-	-	-	-	-	-
di cui: attività finanziarie impaired acquisite o originate	-	-	-	-	-	-	-
Totale	(59)	-	-	6	-	(53)	241

8.2a Rettifiche di valore nette per rischio di credito relativo a finanziamenti valutati al fair value con impatto sulla redditività complessiva oggetto di misure di sostegno Covid-19: composizione

OPERAZIONI/COMPONENTI REDDITUALI	Rettifiche di valore nette			Totale	Totale
	Primo e secondo stadio	Write-off	Terzo stadio Altre	31/12/2020	31/12/2019
1. Finanziamenti oggetto di concessione conformi con le GL	-	-	-	-	-
2. Finanziamenti oggetto di altre misure di concessione	-	-	-	-	-
3. Nuovi finanziamenti	-	-	-	-	-
Totale	-	-	-	-	-

SEZIONE 9 – UTILI/PERDITE DA MODIFICHE CONTRATTUALI SENZA CANCELLAZIONI – VOCE 140

9.1 Utili (perdite) da modifiche contrattuali: composizione

Nell'ambito della presente voce sono state rilevate perdite da modifiche contrattuali senza cancellazioni per 16 mila Euro.

SEZIONE 10 – SPESE AMMINISTRATIVE – VOCE 160

10.1 Spese per il personale: composizione

TIPOLOGIA DI SPESA/VALORI	Totale	
	31/12/2020	31/12/2019
1) Personale dipendente	(12.016)	(11.145)
a) salari e stipendi	(8.451)	(7.820)
b) oneri sociali	(2.090)	(1.888)
c) indennità di fine rapporto	(544)	(520)
d) spese previdenziali	-	-
e) accantonamento al trattamento di fine rapporto del personale	(21)	(28)
f) accantonamento al fondo trattamento di quiescenza e obblighi simili:	-	-
- a contribuzione definita	-	-
- a benefici definiti	-	-
g) versamenti ai fondi di previdenza complementare esterni:	(370)	(351)
- a contribuzione definita	(370)	(351)
- a benefici definiti	-	-
h) costi derivanti da accordi di pagamento basati su propri strumenti patrimoniali	-	-
i) altri benefici a favore dei dipendenti	(540)	(538)
2) Altro personale in attività	(79)	(161)
3) Amministratori e sindaci	(336)	(290)
4) Personale collocato a riposo	-	-
5) Recuperi di spese per dipendenti distaccati presso altre aziende	-	-
6) Rimborsi di spese per dipendenti di terzi distaccati presso la società	-	-
Totale	(12.431)	(11.596)

Nella sottovoce 1. c) "Indennità di fine rapporto" sono ricomprese le somme destinate al fondo di Tesoreria Inps, in applicazione delle disposizioni introdotte dalla riforma previdenziale di cui al D.Lgs. 252/2005 e alla Legge n. 296/2006, per 139 mila Euro.

La sottovoce 1. e) "Accantonamento al trattamento di fine rapporto del Personale" copre l'ammontare dei diritti maturati alla fine dell'esercizio dal personale dipendente in conformità alla legislazione vigente ed ai contratti collettivi di lavoro. Si ricorda che gli impatti contabili derivati dall'attualizzazione del TFR come specificato nella Parte A - Politiche Contabili a seguito dell'adozione del principio contabile Ias 19 affluiscono a Patrimonio, in apposita Riserva di Valutazione. L'importo indicato in corrispondenza del rigo 1. i) "Altri benefici a favore dei dipendenti" comprende gli oneri funzionalmente connessi al costo del personale, per l'acquisizione di beni e servizi destinati al personale dipendente. Si tratta prevalentemente di, buoni pasto, polizze sanitarie ed assicurative, corsi di formazione, premi di fedeltà e altri rimborsi residuali.

Nella voce 2) "Altro personale in attività" è incluso il costo dei contratti di somministrazione del lavoro interinale. Mentre

Nella voce 3) "Amministratori e sindaci" sono compresi i compensi degli amministratori e dei sindaci.

10.2 Numero medio dei dipendenti per categoria

	31/12/2020	31/12/2019
PERSONALE DIPENDENTE (A+B+C)	169	161
a) dirigenti	3	3
b) quadri direttivi	44	41
c) restante personale dipendente	122	117
ALTRO PERSONALE	1	3

Il numero medio dei dipendenti include i dipendenti di altre società distaccati presso l'azienda ed esclude i dipendenti dell'azienda distaccati presso altre società.

10.3 Fondi di quiescenza aziendali a benefici definiti: costi e ricavi

Per l'informativa relativa a tale punto si rimanda a quanto descritto nel Passivo dello Stato Patrimoniale Sezione 9, paragrafo "9.2 Altre informazioni".

10.4 Altri benefici a favore dei dipendenti

VOCI DI BILANCIO	31/12/2020	31/12/2019
Spese per il personale varie: accantonamento premio fedeltà	-	-
Spese per il personale varie: assicurazioni	-	-
Spese per il personale varie: oneri incentivi all'esodo	-	-
Spese per il personale varie: buoni pasto	(257)	(210)
Spese per il personale varie: corsi di formazione	(76)	(115)
Spese per il personale varie: altri benefici	(207)	(213)
Altri benefici a favore di dipendenti	(540)	(538)

In base ai chiarimenti forniti dalla Banca d'Italia con uno specifico intervento interpretativo che ha richiamato quanto enunciato dal principio IAS 19 in materia di "Benefici per i dipendenti" definiti come tutti gli emolumenti e le forme di remunerazione erogate da un'impresa in cambio di un'attività lavorativa svolta dai propri dipendenti, sono ricondotti all'interno delle "Spese per il personale" una serie di oneri funzionalmente collegati al rapporto di collaborazione professionale instaurato con i lavoratori.

Nel rigo "Altri benefici" sono riportate le spese sostenute a favore dei dipendenti per:

- oneri Cassa Mutua, pari a 120 mila euro;
- borse di studio a favore dei dipendenti e dei figli dei dipendenti, pari a 10 mila euro;
- beni e servizi rivolti alla generalità dei dipendenti, pari a 77 mila euro.

10.5 Altre spese amministrative: composizione

VOCI DI BILANCIO	31/12/2020	31/12/2019
Spese ICT	(1.785)	(1.807)
Spese ICT in outsourcing	(1.329)	(1.393)
Spese ICT diverse dalle spese ICT in outsourcing	(456)	(414)
Tasse e tributi (altro)	(2.384)	(1.808)
Spese per servizi professionali e consulenze	(719)	(1.139)
Spese per pubblicità e rappresentanza	(288)	(585)
Spese relative al recupero crediti	(255)	(396)
Spese per contenziosi non coperte da accantonamenti	-	-
Spese per beni immobili	(268)	(825)
Canoni leasing	-	(1)
Altre spese amministrative - Altro	(1.604)	(1.720)
Totale spese amministrative	(7.303)	(8.281)

La voce "imposte e tasse" include oltre l'imposta di bollo su D/R, operazioni finanziarie, ecc per 1.520 mila Euro, imposte su immobili per 133 mila Euro oltre ad altre imposte indirette e tasse tra cui figurano le imposte di registro e i bolli per 39 mila Euro.

Nell'ambito del rigo "Altre spese amministrative - altro " corrisposte nel corso dell'esercizio sono compresi gli oneri connessi alla contribuzione al "Fondo di Risoluzione delle Crisi" (denominato altresì "Fondo di Risoluzione Nazionale (FRN)" o "SRF -Single Resolution Fund") istituito a seguito del recepimento nell'ordinamento italiano, con D.Lgs. n. 180 del 16 novembre 2015, della Direttiva europea sulla risoluzione delle crisi (Bank Recovery and Resolution Directive, BRRD) 2014/59/UE del 15 maggio 2014 e del Regolamento sul Single Resolution Mechanism - SRM. Il "Fondo di Risoluzione delle Crisi" è finanziato ex ante dalle banche con livello obiettivo predefinito in quanto finalizzato alla costituzione di uno stanziamento per un ammontare complessivo pari all'1% dei depositi protetti alla data target prefissata del 2024. Sulla base delle comunicazioni ricevute dalla Banca d'Italia, nel corrente esercizio la ns. BCC ha dovuto provvedere all'esborso di un contributo ordinario nella misura di 251 mila Euro.

Figura, altresì, ricondotta nell'ambito delle " Altre spese amministrative - altro " la quota di contribuzione al "Fondo di Garanzia dei Depositanti" (DGS - Deposits Guarantee Schemes) rilevata a carico del corrente esercizio. A seguito dell'entrata in vigore della Direttiva 2014/49/UE "Sistemi di garanzia dei depositi" gli intermediari bancari sono tenuti obbligatoriamente a concorrere alla costituzione di un fondo per il rimborso dei depositanti finanziato ex-ante con livello obiettivo predefinito in quanto finalizzato alla costituzione di uno stanziamento per un ammontare complessivo pari allo 0,8% dei depositi protetti alla data target prefissata del 2024. Gli oneri rilevati a carico del Conto Economico per l'anno 2020 ammontano a 225 mila Euro e l'importo corrisponde alla sommatoria algebrica tra la quota di contribuzione flat calcolata in % sull'ammontare dei Depositi Protetti stimato prospetticamente. Tale quota è rettificata sulla base del profilo di rischio assegnato alla BCC.

SEZIONE 11 – ACCANTONAMENTI NETTI AI FONDI PER RISCHI E ONERI – VOCE 170

11.1 Accantonamenti netti per rischio di credito relativi a impegni a erogare fondi e garanzie finanziarie rilasciate: composizione

VOCI DI BILANCIO	31/12/2020			31/12/2019		
	Fase 1	Fase 2	Fase 3	Fase 1	Fase 2	Fase 3
	Accantonamenti			Accantonamenti		
IMPEGNI A EROGARE FONDI						
Impegni all'erogazione di finanziamenti dati	(116)	-	-	(26)	-	-
GARANZIE FINANZIARIE RILASCIATE						
Contratti di garanzia finanziaria	-	-	-	-	-	-
Totale Accantonamenti (-)	(116)	-	-	(26)	-	-
	Riattribuzioni			Riattribuzioni		
IMPEGNI A EROGARE FONDI						
Impegni all'erogazione di finanziamenti dati	-	-	-	105	-	-
GARANZIE FINANZIARIE RILASCIATE						
Contratti di garanzia finanziaria	25	-	-	17	-	-
Totale riattribuzioni (+)	25	-	-	122	-	-
	Accantonamento Netto			Accantonamento Netto		
Totale	(91)	-	-	96	-	-

11.2 Accantonamenti netti relativi ad altri impegni e altre garanzie rilasciate: composizione

FONDI SU ALTRI IMPEGNI E ALTRE GARANZIE RILASCIATE	31/12/2020	31/12/2019
Accantonamenti su altri impegni a erogare fondi	-	-
Accantonamenti su altre garanzie finanziarie rilasciate	-	-
TOTALE ACCANTONAMENTI	-	-
Riattribuzioni su altri impegni a erogare fondi	-	-
Riattribuzioni su altre garanzie finanziarie rilasciate	-	-
TOTALE RIATTRIBUZIONI	-	-
Accantonamento netto	-	-

11.3 Accantonamenti netti agli altri fondi per rischi e oneri: composizione

VODI DI BILANCIO	31/12/2020			31/12/2019		
	Accantonamenti	Riattribuzioni	Totale netto	Accantonamenti	Riattribuzioni	Totale netto
Accantonamenti e riattribuzioni agli altri fondi rischi e oneri						
1. per fondi rischi su revocatorie	-	-	-	-	-	-
2. per beneficenza e mutualità	-	-	-	-	-	-
3. per rischi ed oneri del personale	-	-	-	-	-	-
4. per controversie legali e fiscali	(199)	-	(199)	(315)	507	192
5. per altri rischi e oneri	(592)	542	(50)	(1.371)	708	(662)
Totale	(791)	542	(249)	(1.685)	1.215	(470)

L'importo indicato nel rigo "4. Controversie legali e fiscali" nella col. "Accantonamento" si riferisce all'adeguamento delle valutazioni operate sulle controversie legali e fiscali.

Nella col. "Accantonamento" del rigo "5. Per altri rischi e oneri", oltre alle somme messe a disposizione per erogare il premio incentivante a favore dei dipendenti, sono inclusi anche gli accantonamenti al FDG (Fondo di Garanzia depositanti) per 287 mila Euro. Nella col. "Riattribuzioni" sono evidenziati gli utilizzi dei fondi esistenti e le riattribuzioni a conto economico di fondi ritenuti eccedenti rispetto alle previsioni di utilizzo.

SEZIONE 12 – RETTIFICHE/RIPRESE DI VALORE NETTE SU ATTIVITÀ MATERIALI – VOCE 180

12.1. Rettifiche di valore nette su attività materiali: composizione

ATTIVITÀ/COMPONENTI REDDITUALI	Ammortamento	Rettifiche di valore per deterioramento	Riprese di valore	Risultato netto
	(a)	(b)	(c)	(a + b - c)
A. ATTIVITÀ MATERIALI				
1. Ad uso funzionale	(1.198)	-	1	(1.197)
- Di proprietà	(873)	-	1	(873)
- Diritti d'uso acquisiti con il leasing	(325)	-	-	(325)
2. Detenute a scopo di investimento	(37)	-	-	(37)
- Di proprietà	(37)	-	-	(37)
- Diritti d'uso acquisiti con il leasing	-	-	-	-
3. Rimanenze	X	-	-	-
B. ATTIVITÀ POSSEDUTE PER LA VENDITA	X	-	-	-
Totale	(1.234)	-	1	(1.234)

Nel corso dell'esercizio si è effettuata la valutazione di attività materiali classificate come "attività possedute per la vendita" ai sensi dell'IFRS 5. Il risultato di tale valutazione non ha comportato rettifiche di valore.

SEZIONE 13 – RETTIFICHE/RIPRESE DI VALORE NETTE SU ATTIVITÀ IMMATERIALI – VOCE 190

13.1 Rettifiche di valore nette su attività immateriali: composizione

ATTIVITÀ/COMPONENTI REDDITUALI	Ammortamento (a)	Rettifiche di valore per deterioramento (b)	Riprese di valore (c)	Risultato netto (a + b - c)
A. Attività immateriali				
A.1 DI PROPRIETÀ	(8)	-	-	(8)
- Generate internamente dall'azienda	-	-	-	-
- Altre	(8)	-	-	(8)
A.2 DIRITTI D'USO ACQUISITI CON IL LEASING	-	-	-	-
Totale	(8)	-	-	(8)

SEZIONE 14 – ALTRI ONERI E PROVENTI DI GESTIONE – VOCE 200

14.1 Altri oneri di gestione: composizione

VOCI DI BILANCIO	31/12/2020	31/12/2019
Ammortamento migliorie su beni di terzi non separabili	(194)	(182)
Oneri per contratti di tesoreria agli enti pubblici	-	-
Oneri per transazioni e indennizzi	(8)	(39)
Insussistenze e sopravvenienze non riconducibili a voce propria	-	(7)
Abbuoni ed arrotondamenti passivi	-	-
Altri oneri di gestione - altri	(9)	(211)
Totale altri oneri di gestione	(211)	(440)

14.2 Altri proventi di gestione: composizione

VOCI DI BILANCIO	31/12/2020	31/12/2019
Recupero di imposte	1.520	1.553
Addebiti a terzi per costi su depositi e c/c	-	-
Recupero premi assicurativi	-	-
Fitti e canoni attivi	9	11
Recuperi spese diverse	218	252
Insussistenze e sopravvenienze non riconducibili a voce propria	-	4
Badwill da Purchase Price Allocation	-	-
Abbuoni ed arrotondamenti attivi	-	1
Altri proventi di gestione - altri	461	498
Totale altri proventi di gestione	2.208	2.320

SEZIONE 15 – UTILI (PERDITE) DELLE PARTECIPAZIONI – VOCE 220

15.1 Utili (perdite) delle partecipazioni: composizione

COMPONENTE REDDITUALE/VALORI	Totale 31/12/2020	Totale 31/12/2019
A. PROVENTI	3	-
1. Rivalutazioni	3	-
2. Utili da cessione	-	-
3. Riprese di valore	-	-
4. Altri proventi	-	-
B. ONERI	-	-
1. Svalutazioni	-	-
2. Rettifiche di valore da deterioramento	-	-
3. Perdite da cessione	-	-
4. Altri oneri	-	-
Risultato netto	3	-

L'importo della sottovoce "A1. Rivalutazioni" si riferisce alla differenza tra il fair value della partecipazione acquisita in Allitude S.p.A e valore di carico della partecipazione ceduta in (Servizi Bancari Associati S.p.A), in seguito all'operazione di fusione per incorporazione delle Società di servizi CSD e SBA in Allitude S.p.A., avvenuta in data 1 gennaio 2020.

Tale operazione si è configurata sotto il profilo contabile come uno scambio tra due o più strumenti finanziari senza trasferimento di cassa che ha portato la banca ad eliminare contabilmente la partecipazione ceduta (Servizi Bancari Associati S.p.A) e a rilevare contestualmente la partecipazione nella conferitaria (Allitude S.p.A) al suo fair value alla data dell'operazione, pari a 21,71 Euro per azione.

SEZIONE 16 – RISULTATO NETTO DELLA VALUTAZIONE AL FAIR VALUE DELLE ATTIVITÀ MATERIALI E IMMATERIALI – VOCE 230

16.1 Risultato netto della valutazione al fair value (o al valore rivalutato) o al valore di presumibile realizzo delle attività materiali e immateriali: composizione

ATTIVITÀ/COMPONENTE REDDITUALE	Rivalutazioni (a)	Svalutazioni (b)	Differenze di cambio		Risultato netto (a-b+c-d)
			Positive (c)	Negative (d)	
A. ATTIVITÀ MATERIALI	-	-	-	-	-
A.1 Ad uso funzionale:	-	-	-	-	-
- Di proprietà	-	-	-	-	-
- Diritti d'uso acquisiti con il leasing	-	-	-	-	-
A.2 Detenute a scopo di investimento:	-	-	-	-	-
- Di proprietà	-	-	-	-	-
- Diritti d'uso acquisiti con il leasing	-	-	-	-	-
A.3 Rimanenze	-	-	-	-	-
B. ATTIVITÀ IMMATERIALI	-	-	-	-	-
B.1 Di proprietà:	-	-	-	-	-
- Generate internamente dall'azienda	-	-	-	-	-
- Altre	-	-	-	-	-
B.2 Diritti d'uso acquisiti con il leasing	-	-	-	-	-
Totale	-	-	-	-	-

SEZIONE 17 – RETTIFICHE DI VALORE DELL'AVVIAMENTO – VOCE 240

17.1 Rettifiche di valore dell'avviamento: composizione

COMPONENTI REDDITUALI	31/12/2020	31/12/2019
Rettifiche di valore dell'avviamento	-	-

Nel corso dell'esercizio non sono state effettuate rettifiche di valore sull'avviamento.

SEZIONE 18 – UTILI (PERDITE) DA CESSIONE DI INVESTIMENTI – VOCE 250

18.1 Utili (perdite) da cessione di investimenti: composizione

COMPONENTI REDDITUALI/VALORI	Totale 31/12/2020	Totale 31/12/2019
A. IMMOBILI	99	11
- Utili da cessione	103	26
- Perdite da cessione	(4)	(15)
B. ALTRE ATTIVITÀ	1	-
- Utili da cessione	1	-
- Perdite da cessione	-	-
Risultato netto	100	11

Gli utili / perdite da realizzo sono riferiti principalmente alla cessione di nr.6 immobili relativi al compendio immobiliare acquisito nel 2018 in seguito alla fusione per incorporazione con l'ex Banca Suasa. Tali immobili, frutto dell'attività di escussione di garanzie e/o dall'acquisto tramite asta, rientrano tra i beni che la Banca ha intenzione di vendere nel prossimo futuro.

SEZIONE 19 - IMPOSTE SUL REDDITO DELL'ESERCIZIO DELL'OPERATIVITÀ CORRENTE – VOCE 270

19.1 Imposte sul reddito dell'esercizio dell'operatività corrente: composizione

COMPONENTI REDDITUALI/VALORI	Totale 31/12/2020	Totale 31/12/2019
1. Imposte correnti (-)	(408)	(668)
2. Variazioni delle imposte correnti dei precedenti esercizi (+/-)	178	(251)
3. Riduzione delle imposte correnti dell'esercizio (+)	-	-
3. bis Riduzione delle imposte correnti dell'esercizio per crediti d'imposta di cui alla Legge n. 214/2011 (+)	-	-
4. Variazione delle imposte anticipate (+/-)	(542)	(9)
5. Variazione delle imposte differite (+/-)	(74)	-
6. Imposte di competenza dell'esercizio (-) (-1+/-2+3+3bis+/-4+/-5)	(845)	(928)

19.2 Riconciliazione tra onere fiscale teorico e onere fiscale effettivo di bilancio

COMPONENTI REDDITUALI	Imposta
Utile dell'operatività corrente al lordo delle imposte (voce 260 del conto economico)	5.861
Imposte sul reddito IRES - onere fiscale teorico:	(1.579)
Effetti sull'IRES di variazioni in diminuzione dell'imponibile	2.135
Effetti sull'IRES di variazioni in aumento dell'imponibile	(280)
A. ONERE FISCALE EFFETTIVO - IMPOSTA IRES CORRENTE	-
Aumenti imposte differite attive	-
Diminuzioni imposte differite attive	(367)
Aumenti imposte differite passive	(69)
Diminuzioni imposte differite passive	-
B. TOTALE EFFETTI FISCALITÀ DIFFERITA IRES	(436)
C. VARIAZIONE IMPOSTE CORRENTI ANNI PRECEDENTI	178
D. TOTALE IRES DI COMPETENZA (A+B+C)	(257)
IRAP onere fiscale teorico con applicazione aliquota nominale (differenza tra margine di intermediazione e costi ammessi in deduzione):	(901)
Effetto variazioni in diminuzione del valore della produzione	610
Effetto variazioni in aumento del valore della produzione	(117)
Variazione imposte correnti anni precedenti	-
E. ONERE FISCALE EFFETTIVO - IMPOSTA IRAP CORRENTE	(408)
Aumenti imposte differite attive	-
Diminuzioni imposte differite attive	(175)
Aumenti imposte differite passive -	(5)
Diminuzioni imposte differite passive -	-
F. TOTALE EFFETTI FISCALITÀ DIFFERITA IRAP	(180)
G. TOTALE IRAP DI COMPETENZA (E+F)	(588)
H. IMPOSTA SOSTITUTIVA IRES/IRAP PER AFFRANCAMENTO DISALLINEAMENTI -	-
TOTALE IMPOSTE IRES - IRAP CORRENTI (A+C+E+H)	(229)
TOTALE IMPOSTE IRES - IRAP DI COMPETENZA (D+G+H)	(845)

SEZIONE 20 – UTILE (PERDITA) DELLE ATTIVITÀ OPERATIVE CESSATE AL NETTO DELLE IMPOSTE – VOCE 290

20.1 Utile (perdita) delle attività operative cessate al netto delle imposte: composizione

COMPONENTI REDDITUALI/VALORI	Totale 31/12/2020	Totale 31/12/2019
1. Proventi	-	-
2. Oneri	-	-
3. Risultato delle valutazioni del gruppo di attività e delle passività associate	-	-
4. Utili (perdite) da realizzo	-	(761)
5. Imposte e tasse	-	251
Utile (perdita)	-	(510)

20.2 Dettaglio delle imposte sul reddito relative alle attività operative cessate

	Importo 31/12/2020	Importo 31/12/2019
1. Fiscalità corrente (-)	-	-
2. Variazione delle imposte anticipate (+/-)	-	251
3. Variazione delle imposte differite (-/+)	-	-
4. Imposte sul reddito di esercizio (-1+/-2+/-3)	-	251

SEZIONE 21 – ALTRE INFORMAZIONI

Si attesta che sussistono e permangono le condizioni di mutualità prevalente.

A tal fine, ai sensi del disposto dell'art. 2512 del Codice Civile e dell'art. 35 del D.Lgs. n. 385 del 1993 e delle correlate Istruzioni di Vigilanza, nel corso dell'esercizio la Banca ha rispettato i requisiti previsti in tema di operatività prevalente con i Soci.

In particolare, per quanto richiesto dall'art. 35 citato, e così come risultante dalle segnalazioni periodiche inviate all'Organo di Vigilanza, si documenta che le attività di rischio destinate ai Soci o ad attività a ponderazione zero sono state superiori al 50 % del totale delle stesse nel corso dell'anno. Tale percentuale è pari al 77,79 % ed è calcolata come media degli indici di operatività prevalente rilevati alla fine di ciascun trimestre solare. L'indice di ciascun trimestre è calcolato come rapporto tra le attività di rischio a favore dei soci e a ponderazione zero sul totale delle attività di rischio. Tale criterio è in linea con quanto chiarito dall'Agenzia delle Entrate con la consulenza giuridica del 6 dicembre 2011, resa pubblica con l'emanazione della risoluzione n. 45/E del 7 maggio 2012.

SEZIONE 22 – UTILE PER AZIONE

Gli standard internazionali (IAS 33) danno rilevanza all'indicatore di rendimento - "utile per azione" - comunemente noto come "EPS - earnings per share", rendendone obbligatoria la pubblicazione, nelle due formulazioni:

- "EPS Base", calcolato dividendo l'utile netto per la media ponderata delle azioni ordinarie in circolazione;
- "EPS Diluito", calcolato dividendo l'utile netto per la media ponderata delle azioni in circolazione, tenuto anche conto delle classi di strumenti aventi effetti diluitivi.

La Banca è una società cooperativa a mutualità prevalente. Si ritengono di conseguenza non significative dette informazioni, tenuto conto della natura della Società.

22.1 NUMERO MEDIO DELLE AZIONI ORDINARIE A CAPITALE DILUITO

In considerazione di quanto riportato in precedenza, fattispecie ritenuta non rilevante.

22.2 ALTRE INFORMAZIONI

In considerazione di quanto riportato in precedenza, tale fattispecie ritenuta non rilevante.



Parte D

Redditività complessiva

Prospetto analitico della redditività complessiva

VOCI		31/12/2020	31/12/2019
10.	Utile (Perdita) d'esercizio	5.016	8.204
Altre componenti reddituali senza rigiro a conto economico		485	(95)
20.	Titoli di capitale designati al fair value con impatto sulla redditività complessiva:	449	49
	a) variazione di fair value	449	27
	b) trasferimenti ad altre componenti di patrimonio netto	-	22
30.	Passività finanziarie designate al fair value con impatto a conto economico (variazioni del proprio merito creditizio):	-	-
	a) variazione del fair value	-	-
	b) trasferimenti ad altre componenti di patrimonio netto	-	-
40.	Copertura di titoli di capitale designati al fair value con impatto sulla redditività complessiva:	-	-
	a) variazione di fair value (strumento coperto)	-	-
	b) variazione di fair value (strumento di copertura)	-	-
50.	Attività materiali	-	-
60.	Attività immateriali	-	-
70.	Piani a benefici definiti	(61)	(169)
80.	Attività non correnti e gruppi di attività in via di dismissione	-	-
90.	Quota delle riserve da valutazione delle partecipazioni valutate a patrimonio netto	-	-
100.	Imposte sul reddito relative alle altre componenti reddituali senza rigiro a conto economico	97	25
Altre componenti reddituali con rigiro a conto economico		223	15
110	Copertura di investimenti esteri:	-	-
	a) variazioni di fair value	-	-
	b) rigiro a conto economico	-	-
	c) altre variazioni	-	-
120	Differenze di cambio:	-	-
	a) variazione di valore	-	-
	b) rigiro a conto economico	-	-
	c) altre variazioni	-	-
130	Copertura dei flussi finanziari:	-	-
	a) variazioni di fair value	-	-
	b) rigiro a conto economico	-	-
	c) altre variazioni	-	-
	di cui: risultato delle posizioni nette	-	-
140	Strumenti di copertura (elementi non designati):	-	-
	a) variazione di valore	-	-
	b) rigiro a conto economico	-	-
	c) altre variazioni	-	-

VOCI		31/12/2020	31/12/2019
150.	Attività finanziarie (diverse dai titoli di capitale) valutate al fair value con impatto sulla redditività complessiva:	223	2
	a) variazioni di fair value	-	37
	b) rigiro a conto economico	-	888
	- rettifiche per rischio di credito	-	503
	- utili/perdite da realizzo	-	385
	c) altre variazioni	223	(923)
160.	Attività non correnti e gruppi di attività in via di dismissione:	-	-
	a) variazioni di fair value	-	-
	b) rigiro a conto economico	-	-
	c) altre variazioni	-	-
170.	Quota delle riserve da valutazione delle partecipazioni valutate a patrimonio netto:	-	-
	a) variazioni di fair value	-	-
	b) rigiro a conto economico	-	-
	- rettifiche da deterioramento	-	-
	- utili/perdite da realizzo	-	-
	c) altre variazioni	-	-
180.	Imposte sul reddito relative alle altre componenti reddituali con rigiro a conto economico	-	12
190	Totale altre componenti reddituali	708	(80)
200	Redditività complessiva (Voce 10+190)	5.725	8.123



Parte E

Informazioni sui rischi e sulle relative politiche di copertura

PREMESSA

La Banca dedica particolare attenzione al governo ed alla gestione dei rischi e nell'assicurare la costante evoluzione dei propri presidi di carattere organizzativo/procedurale e delle soluzioni metodologiche. Tali funzioni sono svolte con strumenti a supporto di un efficace ed efficiente governo dei controlli dei rischi, anche in risposta alle modifiche del contesto operativo e regolamentare di riferimento. Come richiesto dalla normativa sulla riforma del credito cooperativo è stata resa operativa l'esternalizzazione delle funzioni aziendali di controllo presso la Capogruppo da parte delle Banche affiliate al Gruppo Bancario Cooperativo. È dunque compito della Capogruppo definire le linee guida in materia di misurazione e gestione dei rischi.

La strategia di *risk management* è incardinata su una visione olistica dei rischi aziendali, considerando sia lo scenario macroeconomico, sia il profilo di rischio individuale, stimolando la crescita della cultura del controllo dei rischi, rafforzando una trasparente e accurata rappresentazione degli stessi.

Le strategie di assunzione dei rischi sono riassunte nel *Risk Appetite Framework* (nel seguito anche "RAF") adottato dal Consiglio di Amministrazione della Capogruppo, ovvero il quadro di riferimento che definisce - in coerenza con il massimo rischio assumibile, il *business model* e il piano strategico - la propensione al rischio, le soglie di tolleranza, i limiti di rischio, le politiche di governo dei rischi, i processi di riferimento necessari per definirli e attuarli. Il RAF, introdotto per garantire che le attività di assunzione del rischio siano in linea con le aspettative dei soci e rispettose del complessivo quadro normativo e prudenziale di riferimento, è definito alla luce della complessiva posizione di rischio aziendale e della congiuntura economico/finanziaria.

Il framework viene sviluppato dalla Capogruppo e si articola nei seguenti principali ambiti:

- organizzativo, mediante (i) la definizione dei compiti degli organi e delle funzioni aziendali coinvolte nel RAF; (ii) l'aggiornamento dei documenti organizzativi e di *governance* con riguardo ai principali profili di rischio (di credito e controparte, di concentrazione, di tasso, di mercato, di liquidità, operativi) e dei riferimenti per la gestione delle relative interrelazioni (politiche di governo dei rischi, processo di gestione dei rischi, processi interni di determinazione e valutazione dell'adeguatezza patrimoniale c.d. ICAAP, pianificazione strategica e operativa, sistema dei controlli interni, sistema degli incentivi, operazioni di maggior rilievo, etc.) in un quadro di complessiva coerenza; (iii) la definizione dei flussi informativi inerenti;
- metodologico, mediante (i) la definizione di indicatori, di riferimenti operativi per la relativa valorizzazione e la fissazione delle soglie inerenti; (ii) la declinazione degli obiettivi e degli indicatori individuati nel sistema dei limiti operativi;
- applicativo, mediante la ricognizione degli ambiti di intervento sui supporti applicativi per la gestione dei rischi e dei processi di vigilanza (misurazione dei rischi, segnalazioni di vigilanza, ICAAP, simulazione/forecasting, attività di alerting, *reporting*, ecc.) e la definizione dei requisiti funzionali per il connesso sviluppo.

All'interno del *framework* sono definiti sia i principi generali in termini di propensione al rischio aziendale, sia i presidi adottati riguardo al profilo di rischio complessivo e ai principali rischi specifici.

I principi generali che improntano la strategia di assunzione dei rischi aziendali sono richiamati nel seguito:

- il modello di business aziendale è focalizzato sull'attività creditizia tradizionale di una banca commerciale, con particolare focus sul finanziamento delle piccole e medie imprese e delle famiglie;
- obiettivo della strategia aziendale non è l'eliminazione dei rischi ma la loro piena comprensione per assicurarne una assunzione consapevole e una gestione atta a garantire la solidità e la continuità aziendale di lungo termine;
- limitata propensione al rischio; l'adeguatezza patrimoniale, la stabilità reddituale, la solida posizione di liquidità, l'attenzione al mantenimento di una buona reputazione aziendale, il forte presidio dei principali rischi specifici cui l'azienda è esposta rappresentano elementi chiave cui si informa l'intera operatività aziendale;
- rispetto formale e sostanziale delle norme con l'obiettivo di non incorrere in sanzioni e di mantenere un solido rapporto di fiducia con tutti gli stakeholder aziendali.

Il RAF rappresenta, quindi, la cornice complessiva entro la quale si colloca la complessiva gestione dei rischi assunti e trovano definizione i principi generali di propensione al rischio e la conseguente articolazione dei presidi a fronte del rischio complessivo aziendale, dei principali rischi specifici.

Il presidio del profilo di rischio complessivo si articola in una struttura di limiti improntata all'esigenza di assicurare, anche in condizioni di stress, il rispetto dei livelli minimi richiesti di solvibilità, liquidità e redditività.

In particolare, il presidio del rischio complessivo mira a mantenere adeguati livelli di:

- patrimonializzazione, con riferimento ai rischi di primo e di secondo pilastro, attraverso il monitoraggio del *Common Equity Tier 1 ratio*, del *Tier 1 ratio*, del *Total Capital ratio*, dell'indicatore di leva finanziaria;
- liquidità, tale da fronteggiare periodi di tensione, anche prolungati, sui diversi mercati di approvvigionamento del *funding* con riferimento sia alla situazione di breve termine, sia a quella strutturale, attraverso il monitoraggio dei limiti inerenti a *Liquidity Coverage ratio*, finanziamento stabile, *gap* impieghi-raccolta;
- redditività, attraverso il monitoraggio di indicatori quali *cost-income* e *ROA*.

La definizione del RAF e i conseguenti limiti operativi sui principali rischi specifici sopra richiamati, l'utilizzo di strumenti di valutazione del rischio nell'ambito dei processi gestionali del credito e di riferimenti di presidio e controllo per il governo dei rischi operativi e di *compliance*, le misure di valutazione dell'adeguatezza del capitale e di misure di capitale a rischio per la valutazione delle performance aziendali costituiscono i cardini della declinazione operativa della strategia di rischio definita dal Consiglio di Amministrazione.

Nello stesso ambito, è definito il *reporting* verso gli organi aziendali, che mira a fornire su base periodica informazioni sintetiche sull'evoluzione del profilo di rischio della Banca, tenuto conto della propensione al rischio definita. Il relativo impianto è indirizzato a supportare l'elaborazione di una rappresentazione olistica dei profili di rischio cui la Banca è esposta.

La definizione del RAF si incardina su un processo articolato e complesso, coordinato dalla Capogruppo e con il supporto del referente della Direzione Risk Management aziendale che interagisce con i responsabili delle varie unità aziendali della banca. Tale processo si sviluppa in coerenza con il processo ICAAP e rappresenta la cornice di riferimento all'interno della quale vengono sviluppati il budget annuale e il piano industriale, assicurando coerenza tra strategie e politiche di assunzione dei rischi da una parte, processi di pianificazione e *budgeting* dall'altra.

Per irrobustire il complessivo sistema di governo e gestione dei rischi sono state adottate le policy ed i regolamenti emanati dalla Capogruppo.

Il modello di governo dei rischi, ovvero l'insieme dei dispositivi di governo societario e dei meccanismi di gestione e controllo finalizzati a fronteggiare i rischi cui è esposta la Banca, si inserisce nel più ampio quadro del Sistema dei controlli interni aziendale, che viene indirizzato da parte della Capogruppo nell'ambito del contratto di esternalizzazione, definito in coerenza con le disposizioni di vigilanza prudenziale per le banche stabilite all'interno della Circolare Banca d'Italia n. 285/2013 (Parte Prima, Titolo IV, Capitolo 3).

In coerenza con tali riferimenti, il complesso dei rischi aziendali è presidiato nell'ambito di un modello organizzativo impostato sulla piena separazione delle funzioni di controllo da quelle produttive, che integra metodologie e presidi di controllo a diversi livelli, tutti convergenti con gli obiettivi di rilevare, misurare e verificare nel continuo i rischi tipici dell'attività sociale, salvaguardare l'integrità del patrimonio aziendale, tutelare dalle perdite, garantire l'affidabilità e l'integrità delle informazioni, verificare il corretto svolgimento dell'attività nel rispetto della normativa interna ed esterna.

Il sistema dei controlli interni è costituito dall'insieme delle regole, delle funzioni, delle strutture, delle risorse, dei processi e delle procedure che mirano ad assicurare, nel rispetto della sana e prudente gestione, il conseguimento delle seguenti finalità:

- verifica dell'attuazione delle strategie e delle politiche aziendali;
- contenimento del rischio entro i limiti definiti nel RAF adottato;
- salvaguardia del valore delle attività e protezione dalle perdite;
- efficacia ed efficienza dei processi operativi;
- affidabilità e sicurezza delle informazioni aziendali e delle procedure informatiche;
- prevenzione del rischio che la Banca sia coinvolta, anche involontariamente, in attività illecite, con particolare riferimento a quelle connesse con il riciclaggio, l'usura e il finanziamento al terrorismo;
- conformità delle operazioni con la legge e la normativa di vigilanza, nonché con le politiche, i regolamenti e le procedure interne.

Il sistema dei controlli interni coinvolge, quindi, tutta l'organizzazione aziendale (organi amministrativi, strutture, livelli gerarchici, personale).

In linea con le disposizioni emanate da Banca d'Italia, il modello adottato dalla Banca delinea le principali responsabilità in capo agli organi di governo e controllo al fine di garantire la complessiva efficacia ed efficienza del sistema dei controlli interni.

Esaminando congiuntamente la normativa di vigilanza e lo statuto della Banca si evince che la funzione di supervisione strategica e la funzione di gestione sono incardinate entro l'azione organica e integrata dal Consiglio di Amministrazione. Alla funzione di gestione partecipa il Direttore Generale in quanto vertice della struttura interna.

La funzione di supervisione strategica si esplica nell'indirizzo della gestione di impresa attraverso la predisposizione del piano strategico, all'interno del quale innestare il sistema di obiettivi di rischio (RAF), e attraverso l'approvazione dell'ICAAP e del budget, assicurandone la coerenza reciproca con il sistema dei controlli interni e l'organizzazione; tutto questo nell'alveo del "modello di business" del credito cooperativo. Si evidenzia che a livello formale viene richiesto dall'Autorità di Vigilanza solo un Resoconto ICAAP/ILAAP consolidato e non più anche i singoli documenti individuali; per la redazione del Resoconto vengono tenuti in considerazione i contributi delle singole società appartenenti al Gruppo. In sede di aggiornamento del RAS annuale la Banca definisce comunque un posizionamento prospettico in termini di capitale e liquidità ed altri rischi rilevanti e trimestralmente viene verificato da Cassa Centrale Banca il posizionamento della Banca rispetto agli obiettivi condivisi. Vengono altresì a supporto anche le analisi relative all'Accordo di Garanzia, che consentono di valutare le banche sul fronte del capitale e della liquidità e definire così la dotazione del Fondo e l'attività di monitoraggio trimestrale del modello *Risk Based*, che classifica le banche sulla base di diversi profili di rischio.

La funzione di gestione, da intendere come l'insieme delle decisioni che un organo aziendale assume per l'attuazione degli indirizzi deliberati nell'esercizio della funzione di supervisione strategica, è in capo al Consiglio di Amministrazione con l'apporto tecnico del Direttore Generale, che partecipa alle riunioni del Consiglio di Amministrazione in qualità di proponente, con parere consultivo e senza potere di voto ed è inoltre destinatario di deleghe consiliari. Tale funzione si esplica principalmente secondo le seguenti modalità:

- deliberazioni assunte dal Consiglio di Amministrazione, anche su proposta della Direzione, nel rispetto delle previsioni statutarie;
- deliberazioni del Comitato Esecutivo, di norma su proposta della Direzione, negli ambiti delegati;
- decisioni della Direzione e della struttura negli ambiti delegati.

Il Direttore Generale è responsabile poi - ai sensi dello Statuto - dell'esecuzione delle delibere del Consiglio di Amministrazione e del Comitato Esecutivo e ha il compito di sovrintendere al funzionamento organizzativo, allo svolgimento delle operazioni e al funzionamento dei servizi, assicurando conduzione unitaria alla Banca.

Il Direttore Generale, in quanto capo del personale, garantisce una costante attenzione alla dimensione formativa dei dipendenti, anche come leva di diffusione della cultura e delle tecniche di gestione e controllo dei rischi. Coinvolge l'organo di governo per l'approvazione dei piani formativi e lo supporta anche nell'individuazione di modalità e contenuti formativi tempo per tempo utili all'apprendimento degli amministratori stessi.

Il Collegio sindacale rappresenta l'organo con funzione di controllo e in quanto vertice del controllo aziendale vigila sulla corretta applicazione della legge e dello Statuto e, in via specifica, sull'adeguatezza del sistema dei controlli interni e sull'efficacia dell'operato delle funzioni aziendali di controllo, anche avvalendosi dei flussi informativi che queste realizzano.

Le disposizioni in materia di sistema dei controlli interni, sistema informativo e continuità operativa accentuano la necessità di una preventiva definizione del quadro di riferimento per lo svolgimento dell'attività bancaria in termini di propensione al rischio, impostando una cornice di riferimenti che le banche devono applicare coerentemente ai contesti operativi, alle dimensioni e al grado di complessità. Tale quadro di riferimento è definito nel RAF, ossia il sistema degli obiettivi di rischio e si declina con la fissazione *ex ante* degli obiettivi di rischio/rendimento che la Banca intende raggiungere al fine di garantire la necessaria coerenza di applicazione a livello consolidato.

La finalità principale del RAF è assicurare che l'attività dell'intermediario si sviluppi entro i limiti di propensione al rischio stabiliti dagli organi aziendali.

Il RAF costituisce un riferimento obbligato per realizzare, entro il piano strategico, un ragionamento che conduca a stabilire la propensione al rischio della Banca e che si traduca in politiche di governo dei rischi, espresse tramite la definizione di parametri quantitativi e indicazioni di carattere qualitativo ad essa coerenti.

Tale quadro di riferimento si concretizza attraverso la messa a punto del piano strategico in ottica RAF, con il quale trovano raccordo il budget, l'ICAAP e la pianificazione operativa.

Il sistema degli obiettivi di rischio (RAF) e le correlate politiche di governo dei rischi, compendiate nel piano strategico, trovano coerente attuazione nella gestione dei rischi che si concretizza in una modalità attuativa che vede l'integrazione di fasi di impostazione (compendiate nel c.d. processo di gestione dei rischi) e di fasi di operatività per l'esecuzione di quanto impostato.

Essa coinvolge sia il Consiglio di Amministrazione (per le deliberazioni di sua competenza), sia la Direzione che - anche con il supporto dei responsabili delle funzioni operative di volta in volta interessate e dei referenti delle funzioni di controllo di secondo livello per le attribuzioni di loro competenza - mette a punto le proposte da sottoporre al Consiglio di Amministrazione, elabora proprie disposizioni e presidia organicamente le attività operative di gestione dei rischi.

La gestione dei rischi - conseguentemente - è articolata nell'insieme di limiti, deleghe, regole, procedure, risorse e controlli – di linea, di secondo e di terzo livello – nonché di attività operative attraverso cui attuare le politiche di governo dei rischi.

La normativa di vigilanza impone alle banche di dotarsi di adeguati sistemi di rilevazione, misurazione e controllo dei rischi, ovvero di un adeguato sistema dei controlli interni come in precedenza definito.

I controlli coinvolgono tutta la struttura a partire dagli organi sociali e dalla Direzione per poi articolarsi in:

- controlli di linea, il cui obiettivo principale è la verifica della correttezza dell'operatività rispetto a norme di etero/ auto regolamentazione;
- verifiche di secondo livello (Risk management, Compliance e Antiriciclaggio), volte ad attuare controlli sulla gestione dei rischi, sulla corretta applicazione della normativa e alla gestione del rischio di riciclaggio e di finanziamento del terrorismo;
- controlli di terzo livello (Internal audit), volti a individuare andamenti anomali delle procedure e della regolamentazione nonché a valutare la funzionalità del complessivo sistema dei controlli interni.

Tutte le funzioni di controllo sono esternalizzate presso la Capogruppo.

La Direzione di Internal Audit, che presidia il terzo livello di controllo, svolge la verifica degli altri sistemi di controllo, attivando periodiche sessioni finalizzate al monitoraggio delle variabili di rischio.

Gli interventi di audit, nel corso dell'esercizio, hanno riguardato i seguenti processi aziendali:

- politiche di remunerazione;
- ICAAP – ILAAP;
- *recovery plan*;
- processi del Credito;
- processi della Finanza;
- sistemi di Incasso e Pagamento;
- altre tematiche.

SEZIONE 1 – RISCHIO DI CREDITO

Informazioni di natura qualitativa

1. ASPETTI GENERALI

Gli obiettivi e le strategie dell'attività creditizia della Banca sono orientati a perseguire un rapporto efficiente tra le caratteristiche del modello distributivo tipico del credito cooperativo, fondato su mutualità e localismo, e un efficace presidio del rischio di credito. L'attività creditizia della Banca è, inoltre, integrata nel modello organizzativo del Gruppo Cassa Centrale, che attraverso una progressiva uniformazione degli strumenti intende garantire l'applicazione di regole e criteri omogenei nell'assunzione e gestione del rischio di credito. A tal fine, la banca è soggetta al ruolo di indirizzo e coordinamento della Capogruppo, in particolare per gli ambiti specifici evidenziati in questa sezione. Nello specifico, tali obiettivi e strategie sono indirizzati:

- al raggiungimento di un obiettivo di crescita degli impieghi creditizi, sostenibile e coerente con la propensione al rischio definita;
- ad un'efficiente selezione delle singole controparti, attraverso una completa ed accurata analisi della capacità delle stesse di onorare gli impegni contrattualmente assunti, finalizzata a contenere il rischio di credito;
- alla diversificazione del rischio di credito, individuando nei crediti di importo limitato il naturale bacino operativo della Banca, nonché circoscrivendo la concentrazione delle esposizioni su gruppi di clienti connessi o su singoli rami di attività economica;
- alla verifica della persistenza del merito creditizio dei clienti finanziati nonché al controllo andamentale dei singoli rapporti effettuato, con l'ausilio del sistema informativo, sia sulle posizioni regolari come anche e specialmente sulle posizioni che presentano anomalie e/o irregolarità.

La politica commerciale in materia di affidamenti è orientata al sostegno finanziario dell'economia locale e si caratterizza per un'elevata propensione ad intrattenere rapporti di natura fiduciaria e personale con famiglie, artigiani e piccole-medie imprese del proprio territorio di riferimento, nonché per una particolare vocazione operativa a favore dei clienti-soci. Peraltro, non meno rilevante è la funzione di supporto svolta dalla Banca a favore di determinate categorie di operatori economici e sociali che, in ragione della loro struttura giuridica, del loro raggio d'azione prettamente locale o della ridotta redditività che possono portare alla banca, sono tendenzialmente esclusi dall'accesso al credito bancario ordinario.

L'importante quota degli impieghi rappresentata dai mutui residenziali, offerti secondo diverse tipologie di prodotti, testimonia l'attenzione particolare della Banca nei confronti del comparto delle famiglie.

Il segmento delle piccole e medie imprese ed in misura più contenuta quello delle grandi imprese rappresentano i settori più importanti per la Banca. In tale ambito, le strategie della Banca sono volte a instaurare relazioni creditizie e di servizio di medio-lungo periodo attraverso l'offerta di prodotti e servizi mirati e rapporti personali e collaborativi con la stessa clientela. In tale ottica si inseriscono anche le convenzioni ovvero gli accordi di partnership raggiunti con i confidi provinciali o con altri soggetti che operano a supporto dello sviluppo del tessuto economico locale.

La concessione del credito è prevalentemente indirizzata verso i rami di attività economica più coerenti con le politiche di credito della Banca e con le dinamiche economiche positive che storicamente e attualmente contraddistinguono il territorio sul quale la Banca opera.

2. POLITICHE DI GESTIONE DEL RISCHIO DI CREDITO

2.1 Aspetti organizzativi

Nello svolgimento della sua attività la Banca è esposta al rischio che i crediti, a qualsiasi titolo vantati, non siano onorati dai terzi debitori alla scadenza e, pertanto, debbano essere registrate delle perdite in bilancio.

Tale rischio è riscontrabile eminentemente nell'attività tradizionale di erogazione di crediti, garantiti o non garantiti, iscritti in bilancio, nonché in analoghe operazioni non iscritte in bilancio (principalmente margini disponibili su fidi, o crediti di firma) e le potenziali cause di inadempienza risiedono in larga parte nella mancanza di disponibilità della controparte e, in misura minore, in ragioni indipendenti dalla condizione finanziaria della controparte, quali il rischio Paese o rischi operativi. Anche le attività diverse da quella tradizionale di prestito espongono ulteriormente la Banca al rischio di credito (es.: sottoscrizione di contratti derivati OTC non speculativi).

Le controparti di tali transazioni potrebbero risultare inadempienti a causa di mancanza di liquidità, deficienza operativa, eventi economici o per altre ragioni. Il modello organizzativo adottato dalla Banca rispetta quanto definito dal "Regolamento del Credito di Gruppo" approvato da Cassa Centrale Banca il 30.01.2019. In tale documento, declinato in un apposito Regolamento Crediti della Banca, che nel rispetto dei principi stabiliti a livello di Gruppo, adegua i processi e le loro fasi alla struttura della Banca ed agli organi previsti dal suo organigramma, anche in ottemperanza alle disposizioni normative in materia di Controlli Interni, si è definita una precisa ripartizione di ruoli e responsabilità tra Area Credito e Funzioni di Controllo, ivi incluso il Risk Management. Sono inoltre definiti i criteri che regolano il rapporto tra la Banca e la Capogruppo.

La Direzione Crediti è l'organismo centrale delegato al governo dell'intero processo del credito performing (concessione e revisione, gestione e monitoraggio), nonché al coordinamento ed allo sviluppo degli affari creditizi e degli impieghi sul territorio.

La ripartizione dei compiti e responsabilità all'interno di tale area è, quanto più possibile, volta a realizzare la segregazione di attività in conflitto di interesse, in special modo attraverso un'opportuna graduazione dei profili abilitativi in ambito informatico.

Il Servizio NPL è l'organismo centrale delegato al governo del processo del credito non performing (delibera concessioni, definizione strategie di recupero, gestione del contenzioso) e del processo di variazione della classificazione da performing a non performing e viceversa.

Alla luce delle disposizioni in materia di sistema dei controlli interni (contenute nella Circolare Banca d'Italia n. 285/2013, Parte Prima, Titolo IV, capitolo 3) la Banca si è dotata di una struttura organizzativa funzionale al raggiungimento di un efficiente ed efficace processo di gestione e controllo del rischio di credito coerente con il *framework* indirizzato da parte della Capogruppo.

In aggiunta ai controlli di linea, quali attività di primo livello, le funzioni esternalizzate presso la Capogruppo incaricate del controllo di secondo livello e terzo livello, con la collaborazione dei rispettivi referenti, si occupano della misurazione e del monitoraggio dell'andamento dei rischi nonché della correttezza/adeguatezza dei processi gestionali e operativi.

L'attività di controllo sulla gestione dei rischi creditizi (come anche dei rischi finanziari e dei rischi operativi) è svolta dalla funzione di controllo dei rischi (Direzione Risk Management) – esternalizzata presso la Capogruppo – che si avvale operativamente dei propri referenti interni presso la Banca.

Nello specifico la funzione fornisce un contributo preventivo nella definizione del RAF e delle relative politiche di governo dei rischi, nella fissazione dei limiti operativi all'assunzione delle varie tipologie di rischio.

In particolare, la funzione:

- garantisce un sistematico monitoraggio sul grado di esposizione ai rischi, sull'adeguatezza del RAF e sulla coerenza fra l'operatività e i rischi effettivi assunti dalla Banca rispetto agli obiettivi di rischio/rendimento e ai connessi limiti o soglie prestabiliti;
- concorre alla redazione del resoconto ICAAP, in particolare verificando la congruità delle variabili utilizzate e la coerenza con gli obiettivi di rischio approvati nell'ambito del RAF;
- monitora nel rispetto dei requisiti regolamentari e dei *ratio* di vigilanza prudenziale, provvedendo ad analizzarne e commentarne le caratterizzazioni e le dinamiche;
- formalizza pareri preventivi sulla coerenza con il RAF delle operazioni di maggior rilievo, eventualmente acquisendo il parere di altre funzioni coinvolte;
- concorre all'impostazione/manutenzione organizzativa e a disciplinare i processi operativi (credito, raccolta, finanza, incassi/pagamenti, ICT) adottati per la gestione delle diverse tipologie di rischio, verificando l'adeguatezza e l'efficacia delle misure prese per rimediare alle carenze riscontrate;
- concorre alla definizione/revisione delle metodologie di misurazione dei rischi quantitativi e, interagendo con la funzione contabile e avendo riferimento ai contributi di sistema per la redazione del bilancio, contribuisce a una corretta classificazione e valutazione delle attività aziendali.

2.2 Sistemi di gestione, misurazione e controllo

Con riferimento all'attività creditizia, la Direzione Crediti e il Servizio NPL assicurano la supervisione ed il coordinamento delle fasi operative del processo del credito, delibera nell'ambito delle proprie deleghe ed esegue i controlli di propria competenza.

L'intero processo di gestione, controllo e classificazione del credito è disciplinato dal Regolamento del Credito di Gruppo e dalla Policy di Gruppo per la classificazione e valutazione dei crediti che definiscono criteri e metodologie per la:

- valutazione del merito creditizio;
- revisione degli affidamenti;
- classificazione dei crediti;
- gestione e recupero dei crediti classificati non-performing;
- determinazione degli accantonamenti sulle esposizioni classificate non-performing.

Con riferimento alle operazioni con soggetti collegati, la Banca si è dotata di apposite procedure deliberative volte a presidiare il rischio che la vicinanza di taluni soggetti ai centri decisionali della stessa possa compromettere l'imparzialità e l'oggettività delle decisioni relative alla concessione, tra l'altro, di finanziamenti. In tale prospettiva, la Banca si è dotata anche di strumenti ricognitivi e di una procedura informatica volti a supportare il corretto e completo censimento dei soggetti collegati. Tali riferimenti sono stati integrati attraverso l'aggiornamento, dove ritenuto necessario, delle delibere, dei regolamenti e delle deleghe già in uso all'interno della banca. È stato inoltre adottato il Regolamento di Gruppo per la gestione delle operazioni con soggetti collegati, emanato dalla Capogruppo.

In ottemperanza alle disposizioni del regolamento del credito di Gruppo e della policy di classificazione e valutazione del credito di Gruppo, la Banca ha attivato procedure specifiche per le fasi di istruttoria/delibera, di revisione delle linee di credito e di monitoraggio del rischio di credito. In tutte le citate fasi la Banca utilizza metodologie quali-quantitative di valutazione del merito creditizio della controparte, basate o supportate, da procedure informatiche sottoposte a periodica verifica e manutenzione.

I momenti di istruttoria/delibera e di revisione delle linee di credito sono regolamentati da un iter deliberativo in cui intervengono i diversi organi competenti, appartenenti sia alle strutture centrali che alla rete, in ossequio ai livelli di deleghe previsti. Tali fasi sono supportate da procedure informatiche che consentono, in ogni momento, la verifica (da parte di tutte le funzioni preposte alla gestione del credito) dello stato di ogni posizione già affidata o in fase di affidamento, nonché di ricostruire il processo che ha condotto alla definizione del merito creditizio dell'affidato (attraverso la rilevazione e l'archiviazione del percorso deliberativo e delle tipologie di analisi effettuate).

In sede di istruttoria, per le richieste di affidamenti di rilevante entità, la valutazione, anche prospettica, si struttura su più livelli e si basa prevalentemente su dati tecnici, oltre che - come abitualmente avviene - sulla conoscenza personale e sull'approfondimento della specifica situazione economico-patrimoniale della controparte e dei suoi garanti. Sono state previste tipologie di istruttoria/revisione diversificate; alcune, di tipo semplificato con formalità ridotte all'essenziale, riservate alla istruttoria/revisione dei fidi di importo limitato riferite a soggetti che hanno un andamento regolare, altre, di tipo ordinario, per la restante tipologia di pratiche.

La procedura informatica di monitoraggio adottata dalla Banca, sfruttando informazioni gestionali interne e dati acquisiti da provider esterni, consente di estrapolare periodicamente tutti i rapporti che possono presentare sintomi di anomalia andamentale. Il costante monitoraggio delle segnalazioni fornite dalla procedura consente, quindi, di intervenire tempestivamente all'insorgere di anomalie e di prendere gli opportuni provvedimenti ai fini della risoluzione delle stesse e/o della corretta classificazione della singola posizione.

Tutte le posizioni fiduciarie sono inoltre oggetto di riesame periodico, svolto per ogni singola controparte/gruppo economico di appartenenza dalle strutture competenti per limite di fido.

Il controllo delle attività svolte dalla Direzione Crediti è assicurato dalla funzione di controllo dei rischi (Direzione Risk Management) esternalizzata presso la Capogruppo.

Negli ultimi anni, la revisione della regolamentazione prudenziale internazionale nonché l'evoluzione nell'operatività del mondo bancario hanno ulteriormente spinto il credito cooperativo a sviluppare metodi e sistemi di controllo del rischio di credito. In tale ottica, un forte impegno è stato mantenuto nel progressivo sviluppo della strumentazione informatica per il presidio del rischio di credito che ha portato alla realizzazione di un sistema evoluto di valutazione del merito creditizio delle imprese nonché del profilo rischio/rendimento.

Coerentemente con le specificità operative e di *governance* del processo del credito, il sistema è stato disegnato nell'ottica di realizzare un'adeguata integrazione tra le informazioni quantitative (Bilancio, Centrale dei Rischi, Andamento Rapporto, Profilo Socio-Demografico) e quelle qualitative accumulate in virtù del peculiare rapporto di clientela e del radicamento sul territorio. Pertanto, tale sistema, risponde all'esigenza di conferire maggiore efficacia ed efficienza al processo di gestione del credito, soprattutto attraverso una più oggettiva selezione della clientela e un più strutturato processo di monitoraggio delle posizioni.

L'utilizzo del sistema evoluto di valutazione del merito creditizio e controllo dei clienti affidati e da affidare, ha notevoli implicazioni di tipo organizzativo che devono essere attentamente esaminate e affrontate, nel quadro di un complessivo riesame del sistema dei controlli interni della banca e dei relativi assetti organizzativi e regolamentari.

Nel contempo sono state attivate le funzionalità per la valutazione di particolari tipologie di clienti (imprese in contabilità semplificata; imprese a ciclo pluriennale).

A tale riguardo assumerà carattere permanente l'attività di sensibilizzazione, di formazione e di addestramento sia per il personale che per la Direzione della Banca.

Ai fini della determinazione del requisito patrimoniale minimo per il rischio di credito la Banca adotta la metodologia standardizzata e, in tale ambito, ha deciso di:

- avvalersi di modelli di rating, sviluppati su base statistica e con metodologia di credit scoring, per la misurazione e la valutazione del merito creditizio e dei relativi accantonamenti per clientela ordinaria ed interbancari¹².
- adottare la metodologia standardizzata per il calcolo dei requisiti patrimoniali per il rischio di credito (I Pilastro).

Inoltre, con riferimento all'ICAAP previsto dal II Pilastro della nuova regolamentazione prudenziale e al fine di determinare il capitale interno, si rammenta che il CdA della Banca, su indirizzo della Capogruppo, ha optato per l'adozione delle metodologie semplificate.

Per quanto riguarda, inoltre, l'effettuazione delle prove di stress, il Consiglio di Amministrazione ha adottato le metodologie di conduzione così come stabilite all'interno della Capogruppo.

La Banca esegue, dunque, periodicamente tali prove di stress attraverso analisi di sensibilità che si concretizzano nella valutazione degli effetti di eventi specifici sui rischi della Banca.

Con riferimento al rischio di credito, la Banca effettua lo *stress test* secondo le seguenti modalità; in particolare l'esercizio di stress intende misurare la variazione delle esposizioni dei portafogli di Vigilanza riconducibile all'applicazione di uno scenario avverso rispetto ad uno scenario base.

Gli aggregati sottoposti ad analisi di stress sono:

- volumi lordi del portafoglio crediti in bonis verso clientela;
- tasso di decadimento dei crediti in bonis verso clientela e relativi passaggi a deteriorati;
- coverage ratio del portafoglio crediti verso clientela in bonis e deteriorato;
- valore al fair value del portafoglio titoli nella categoria *Hold to Collect and Sell*.

Per l'individuazione dei due scenari di mercato, si fa riferimento a quanto fornito da un *provider* esterno costruiti anche sulla base delle principali assunzioni stabilite dall'Autorità Bancaria Europea al fine dello Stress Test 2018.

Con riferimento all'operatività sui mercati mobiliari, sono attive presso la Direzione Finanza della Banca momenti di valutazione e controllo sia in fase di acquisto degli strumenti finanziari, sia in momenti successivi nei quali periodicamente viene analizzata la composizione del comparto per *asset class*/portafoglio IAS/IFRS, identificato, determinato il livello di rischio specifico oppure di controparte e verificato il rispetto dei limiti e delle deleghe assegnate.

2.3 Metodi di misurazione delle perdite attese

L'IFRS 9 ha introdotto, per gli strumenti valutati al costo ammortizzato e al fair value con impatto sulla redditività complessiva (diversi dagli strumenti di capitale), un modello basato sul concetto di perdita attesa, in sostituzione dell'approccio *incurred loss* previsto dallo IAS 39.

Le modifiche introdotte dall'IFRS 9 sono caratterizzate da una visione prospettica che, in determinate circostanze, può richiedere la rilevazione immediata di tutte le perdite previste nel corso della vita di un credito. In particolare, a differenza dello IAS 39, è necessario rilevare, sin da subito e indipendentemente dalla presenza o meno di un cosiddetto *trigger event*, gli ammontari iniziali di perdite attese future sulle proprie attività finanziarie e detta stima deve continuamente essere adeguata anche in considerazione del rischio di credito della controparte. Per effettuare tale stima, il modello di impairment deve considerare non solo dati passati e presenti, ma anche informazioni relative ad eventi futuri.

Questo approccio *forward looking* permette di ridurre l'impatto con cui hanno avuto manifestazione le perdite e consente di appostare le rettifiche su crediti in modo proporzionale all'aumentare dei rischi, evitando di sovraccaricare il conto economico al manifestarsi degli eventi di perdita e riducendo l'effetto pro-ciclico.

Il perimetro di applicazione del nuovo modello di misurazione delle perdite attese su crediti e titoli oggetto di impairment adottato si riferisce alle attività finanziarie (crediti e titoli di debito), agli impegni a erogare fondi, alle garanzie e alle attività finanziarie non oggetto di valutazione al fair value a conto economico. Per le esposizioni creditizie rientranti nel perimetro di applicazione¹³ del nuovo modello il principio contabile prevede l'allocazione dei

¹² I modelli di rating sviluppati sono soggetti a revisione annuale da parte di Cassa Centrale Banca. Nel corso dell'esercizio è stata condotta, sotto la supervisione della Direzione Risk Management un'attività di affinamento ed aggiornamento dei modelli del rischio di credito. Per maggiori dettagli si veda paragrafo 2.3.

¹³ I segmenti di applicazione si differenziano in clientela ordinaria, segmento interbancario e portafoglio titoli.

singoli rapporti in uno dei 3 stage basato sui cambiamenti nella qualità del credito, definito su modello di perdita attesa a 12 mesi o a vita intera nel caso si sia manifestato un significativo incremento del rischio di credito. In particolare, sono previste tre differenti categorie che riflettono il modello di deterioramento della qualità creditizia dall'*initial recognition*, che compongono la *stage allocation*:

- in stage 1, i rapporti che non presentano, alla data di valutazione, un incremento significativo del rischio di credito (c.d. SICR) o che possono essere identificati come low credit risk;
- in stage 2, i rapporti che alla data di riferimento presentano un incremento significativo del rischio di credito o non presentano le caratteristiche per essere identificati come low credit risk;
- in stage 3, i rapporti non performing¹⁴.

La stima della perdita attesa attraverso il criterio dell'Expected Credit Loss (ECL), per le classificazioni sopra definite, avviene in funzione dell'allocazione di ciascun rapporto nei tre stage di riferimento, come di seguito dettagliato:

- stage 1, la perdita attesa deve essere calcolata su un orizzonte temporale di 12 mesi¹⁵;
- stage 2, la perdita attesa deve essere calcolata considerando tutte le perdite che si presume saranno sostenute durante l'intera vita dell'attività finanziaria (*lifetime expected loss*): quindi, rispetto a quanto effettuato ai sensi dello IAS 39, si ha un passaggio dalla stima della *incurred loss* su un orizzonte temporale di 12 mesi ad una stima che prende in considerazione tutta la vita residua del finanziamento; inoltre, dato che il principio contabile IFRS 9 richiede anche di adottare delle stime *forward looking* per il calcolo della perdita attesa *lifetime*, è necessario considerare gli scenari connessi a variabili macroeconomiche (ad esempio PIL, tasso di disoccupazione, inflazione, etc.) che, attraverso un modello statistico macroeconomico, sono in grado di stimare le previsioni lungo tutta la durata residua del finanziamento;
- stage 3, la perdita attesa deve essere calcolata con una prospettiva *lifetime*, ma diversamente dalle posizioni in stage 2, il calcolo della perdita attesa *lifetime* è effettuato con una metodologia valutativa analitica; per talune esposizioni classificate a sofferenza o ad inadempienza probabile di importo inferiore a 200.000 Euro, per le esposizioni scadute e/o sconfinanti deteriorate e per le esposizioni fuori bilancio il calcolo della perdita attesa *lifetime* è di norma effettuato con una metodologia analitico-forfettaria.

Con particolare riferimento alle posizioni classificate a sofferenza, le valutazioni analitiche specifiche riflettono, laddove appropriato, uno scenario probabilistico di realizzo di tali crediti tramite la cessione delle relative esposizioni, coerentemente con la strategia di gestione dei crediti deteriorati definita dalla Banca.

I parametri di rischio (PD, LGD e EAD) vengono calcolati dai modelli di impairment; per migliorare la copertura dei rapporti non coperti da rating all'origine nati dopo il 2006 sono stati utilizzati i tassi di default resi disponibili da Banca d'Italia¹⁶. Si sottolinea che la Banca effettua il calcolo della ECL in funzione dello stage di allocazione, per singolo rapporto, con riferimento alle esposizioni creditizie per cassa e fuori bilancio.

Si precisa che ai fini del calcolo della perdita attesa dei crediti verso la clientela, al 31 dicembre 2020, la Banca, coerentemente con le impostazioni definite dal Gruppo Cassa Centrale, ha incorporato nel proprio modello di impairment IFRS 9 gli scenari macroeconomici integranti gli effetti dell'emergenza sanitaria Covid-19, come da indicazioni della Banca Centrale Europea nella lettera del 1° aprile 2020. Per maggiori dettagli si rimanda a quanto riportato all'interno della presente Nota Integrativa - Parte A "Politiche contabili" sezione 5 "Altri aspetti" - d) Modalità di applicazione dei principi contabili internazionali nel contesto della pandemia Covid-19.

Segmento clientela ordinaria

I *driver* comuni a tutti gli approcci individuati per la costruzione della PD da utilizzare, riguardano:

- stima della PD a 12 mesi sviluppata su base statistica tramite la costruzione di un modello di Gruppo, opportunamente segmentato in base alla tipologia di controparte e all'area geografica in cui la Banca opera;

¹⁴ I crediti non performing riguardano: esposizioni scadute e/o sconfinanti deteriorate, le inadempienze probabili e le sofferenze.

¹⁵ Il calcolo della perdita attesa ai fini del calcolo delle svalutazioni collettive per tali esposizioni avviene in un'ottica *point in time* a 12 mesi.

¹⁶ Nel corso del 2018 Banca d'Italia ha reso disponibile una serie storica dei tassi di default a partire dal 2006, suddivisi per alcuni *driver* (regione, fascia di importo, settore economico...) e costruiti su una definizione più ampia delle sole posizioni passate a sofferenza.

- l'inclusione di scenari *forward looking*, attraverso l'applicazione di moltiplicatori definiti in un modello satellite alla PD *point in time* (c.d. PiP) e definizione di una serie di possibili scenari in grado di incorporare condizioni macroeconomiche attuali e future;
- la trasformazione della PD a 12 mesi in PD *lifetime*, al fine di stimare una struttura a termine della PD lungo l'intera classe di vita residua dei crediti.

I driver comuni a tutti gli approcci individuati per la costruzione della LGD da utilizzare, riguardano:

- un modello di Gruppo, opportunamente segmentato in funzione dell'area geografica in cui la Banca opera, che si compone di due parametri: il *danger rate* (DR) e la LGD sofferenza (LGS);
- il parametro *danger rate* IFRS 9 viene stimato a partire da un insieme di matrici di transizione tra stati amministrativi con orizzonte di osservazione annuale. Tali matrici sono state calcolate su un insieme di controparti con una segmentazione in linea con quella utilizzata per lo sviluppo dei modelli PD. Il parametro DR, come la PD, viene condizionato al ciclo economico, sulla base di possibili scenari futuri, in modo tale da incorporare ipotesi di condizioni macroeconomiche future;
- il parametro LGS nominale viene calcolato come media aritmetica dell'LGS nominale, segmentato per tipo di garanzia, e successivamente attualizzato in base alla media dei tempi di recupero osservati per *cluster* di rapporti coerenti con quelli della LGD sofferenza nominale.

Il modello di EAD IFRS 9 adottato differisce a seconda della tipologia di macro-forma tecnica ed in base allo stage di appartenenza dell'esposizione. Per la stima del parametro EAD sull'orizzonte *lifetime* dei rapporti rateali è necessario considerare i flussi di rimborso contrattuali, per ogni anno di vita residua del rapporto. Un ulteriore elemento che influenza i valori futuri della EAD, ovvero il progressivo rimborso dei prestiti rateali in base al piano di ammortamento contrattuale, risulta essere il tasso di *prepayment* (parametro che raccoglie gli eventi di risoluzione anticipata e parziale rispetto alla scadenza contrattuale).

La Banca ha previsto l'allocazione dei singoli rapporti, per cassa e fuori bilancio, in uno dei 3 stage di seguito elencati sulla base dei seguenti criteri:

- in stage 1, i rapporti con data di generazione inferiore a tre mesi dalla data di valutazione o che non presentano nessuna delle caratteristiche descritte al punto successivo;
- in stage 2, i rapporti che alla data di riferimento presentano almeno una delle caratteristiche di seguito descritte:
 - si è identificato un significativo incremento del rischio di credito dalla data di erogazione, definito in coerenza con le modalità operative declinate nell'ambito di apposita documentazione tecnica;
 - rapporti relativi alle controparti che alla data di valutazione sono classificate in watch list, ossia come bonis sotto osservazione;
 - rapporti che alla data di valutazione presentano un incremento di PD, rispetto a quella all'*origination*, del 200%;
 - presenza dell'attributo di *forborne performing*;
 - presenza di scaduti e/o sconfini da più di 30 giorni;
 - rapporti (privi della PD *lifetime* alla data di erogazione) che alla data di valutazione non presentano le caratteristiche per essere identificati come *low credit risk* (ovvero rapporti *performing* che alla data di valutazione presentano le seguenti caratteristiche: assenza di PD *lifetime* alla data di erogazione e classe di rating alla data di *reporting* minore o uguale a 4¹⁷).
- in stage 3, i crediti non *performing*. Si tratta dei singoli rapporti relativi a controparti classificate nell'ambito di una delle categorie di credito deteriorato contemplate dalla Circolare di Banca d'Italia n. 272/2008 e successivi aggiornamenti. Rientrano in tale categoria le esposizioni scadute e/o sconfinanti deteriorate, le inadempienze probabili e le sofferenze.

¹⁷ Il modello di rating prevede 13 classi.

Segmento interbancario

Per i rapporti del segmento interbancario il parametro della PD viene fornito da un provider esterno ed estrapolata da spread creditizi quotati o bond quotati. Per istituti privi di spread creditizi quotati il parametro della PD viene sempre fornito da un provider esterno, calcolato però in base a logiche di comparable, costruiti su informazioni esterne (bilancio, rating esterni, settore economico).

Il parametro LGD è fissato prudenzialmente applicando di base il livello regolamentare previsto in ambito IRB al 45%.

Per la EAD sono applicate logiche simili a quanto previsto per il modello della clientela ordinaria. Si precisa che ai rapporti interbancari è stato applicato un parametro di *prepayment* coerente con le forme tecniche sottostanti e relativamente alle specificità dei rapporti sottostanti a tale segmento.

La Banca ha previsto l'allocazione dei singoli rapporti nei 3 stage, in maniera analoga a quella prevista per i crediti verso la clientela. L'applicazione del concetto di *low credit risk* è definita sui rapporti performing che alla data di valutazione presentano le seguenti caratteristiche: assenza di PD *lifetime* alla data di erogazione e PD *point in time* inferiore a 0,3%.

Portafoglio titoli

Il parametro della PD viene fornito da un *provider* esterno in base a due approcci:

- puntuale: la *default probability term structure* per ciascun emittente è ottenuta da spread creditizi quotati (CDS) o bond quotati;
- comparable: laddove i dati mercato non permettono l'utilizzo di spread creditizi specifici, poiché assenti, illiquidi o non significativi, la *default probability term structure* associata all'emittente è ottenuta tramite metodologia proxy. Tale metodologia prevede la riconduzione dell'emittente valutato a un emittente comparable per cui siano disponibili spread creditizi specifici o a un cluster di riferimento per cui sia possibile stimare uno spread creditizio rappresentativo.

Il parametro LGD è ipotizzato costante per l'intero orizzonte temporale dell'attività finanziaria in analisi ed è ottenuto in funzione di quattro fattori: tipologia emittente e strumento, ranking dello strumento, rating dello strumento e paese appartenenza ente emittente. Il livello minimo parte da un valore del 45%, con successivi incrementi per tenere conto dei diversi gradi di *seniority* dei titoli.

La Banca ha previsto l'allocazione delle singole *tranche* di acquisto dei titoli in tre stage.

Nel primo stage di merito creditizio sono collocate: le *tranche* che sono classificabili come *low credit risk* (ovvero che hanno PD alla data di *reporting* al di sotto dello 0,26%) e quelle che alla data di valutazione non hanno avuto un aumento significativo del rischio di credito rispetto al momento dell'acquisto.

Nel secondo stage sono collocate le *tranche* che alla data di valutazione presentano un aumento del rischio di credito rispetto alla data di acquisto.

Nel terzo ed ultimo stage sono collocate le *tranche* per le quali l'ECL è calcolata a seguito dell'applicazione di una probabilità del 100% (quindi in default).

Per quanto riguarda gli impatti del COVID-19 sulla valutazione dell'incremento significativo del rischio di credito (SICR) e sulla misurazione delle perdite attese, si fa rinvio a quanto già esposto in Parte A.

2.4 Tecniche di mitigazione del rischio di credito

Rientrano nell'ambito delle tecniche di mitigazione del rischio quegli strumenti che contribuiscono a ridurre la perdita che la Banca andrebbe a sopportare in caso di insolvenza della controparte; esse comprendono, in particolare, le garanzie e alcuni contratti che determinano una riduzione del rischio di credito.

Conformemente agli obiettivi ed alle politiche creditizie definite dal Consiglio di Amministrazione, la tecnica di mitigazione del rischio di credito maggiormente utilizzata dalla Banca si sostanzia nell'acquisizione di differenti fattispecie di garanzie reali, personali e finanziarie.

Tali forme di garanzia sono richieste in funzione dei risultati della valutazione del merito di credito della clientela e della tipologia di affidamento domandata dalla stessa. Nell'ambito del processo di concessione e gestione del credito viene incentivata la presenza di fattori mitiganti a fronte di controparti con una valutazione di merito creditizio meno favorevole o di determinate tipologie operative a medio lungo termine.

Al fine di limitare i rischi di insussistenza o cessazione della protezione sono previste specifiche tutele, quali: il reintegro del pegno in presenza di una diminuzione del valore iniziale dei beni o, per le garanzie ipotecarie, l'obbligo della copertura assicurativa contro i danni di incendio, nonché la presenza di un'adeguata sorveglianza del valore dell'immobile.

Con riferimento all'attività sui mercati mobiliari, considerato che la composizione del portafoglio è orientata verso primari emittenti con elevato merito creditizio, non sono richieste al momento particolari forme di mitigazione del rischio di credito.

La principale concentrazione di garanzie reali (principalmente ipotecarie) è legata a finanziamenti a clientela retail (a medio e lungo termine).

Negli ultimi esercizi è stato dato un decisivo impulso, alla realizzazione di configurazioni strutturali e di processo idonee ad assicurare la piena conformità ai requisiti organizzativi, economici, legali e informativi richiesti dalla regolamentazione prudenziale in materia di tecniche di attenuazione del rischio di credito (nel seguito anche "CRM").

La Banca ha stabilito di utilizzare i seguenti strumenti di CRM:

- le garanzie reali finanziarie aventi ad oggetto contante e strumenti finanziari, prestate attraverso contratti di pegno, di trasferimento della proprietà e di pronti contro termine;
- le ipoteche immobiliari residenziali e non residenziali;
- le altre forme di protezione di tipo reale rappresentate ad esempio da depositi in contante;
- le garanzie personali rappresentate da fidejussioni, polizze fidejussorie, avalli, prestate, nell'ambito dei garanti ammessi, da intermediari vigilati.

Garanzie reali

Con riferimento all'acquisizione, valutazione e gestione delle principali forme di garanzia reale, le politiche e le procedure aziendali assicurano che tali garanzie siano sempre acquisite e gestite con modalità atte a garantirne l'opponibilità in tutte le giurisdizioni pertinenti e la possibilità di escutere le stesse in tempi ragionevoli.

In tale ambito, la Banca rispetta i seguenti principi normativi inerenti:

- alla non dipendenza del valore dell'immobile in misura rilevante dal merito di credito del debitore;
- alla indipendenza del soggetto incaricato dell'esecuzione della stima dell'immobile ad un valore non superiore al valore di mercato;
- alla presenza di un'assicurazione contro il rischio danni sul bene oggetto di garanzia;
- alla messa in opera di un'adeguata sorveglianza sul valore dell'immobile, al fine di verificare la sussistenza nel tempo dei requisiti che permettono di beneficiare di un minor assorbimento patrimoniale sulle esposizioni garantite;
- al rispetto del rapporto massimo tra fido richiesto e valore dell'immobile posto a garanzia (*loan to value*): 80% per gli immobili residenziali e 50% per quelli non residenziali.
- alla destinazione d'uso dell'immobile e alla capacità di rimborso del debitore.

Il processo di sorveglianza sul valore dell'immobile oggetto di garanzia è svolto attraverso l'utilizzo di metodi statistici. Le esposizioni creditizie, in bonis o deteriorate, sono oggetto infatti di rivalutazione statistica con frequenza semestrale.

Per le esposizioni in bonis rilevanti (ossia di importo superiore a 3 milioni di Euro o al 5 % dei fondi propri della Banca) la valutazione è in ogni caso rivista da un perito indipendente almeno ogni 3 anni.

Per le esposizioni deteriorate la Policy adottata dalla Banca prevede sia per gli immobili residenziali che per i non residenziali l'esecuzione di una nuova perizia al momento del passaggio a deteriorato e un aggiornamento annuale per le posizioni che superano delle specifiche soglie di esposizione.

Con riguardo alle garanzie reali finanziarie, la Banca, sulla base delle politiche e processi per la gestione del rischio di credito e dei limiti e deleghe operative definite, indirizza l'acquisizione delle stesse esclusivamente a quelle aventi ad oggetto attività finanziarie delle quali l'azienda è in grado di calcolare il fair value con cadenza periodica (ovvero ogni qualvolta esistano elementi che presuppongano che si sia verificata una diminuzione significativa del fair value stesso).

La Banca ha, inoltre, posto in essere specifici presidi e procedure atte a garantire i seguenti aspetti rilevanti per l'ammissibilità a fini prudenziali delle garanzie in argomento:

- assenza di una rilevante correlazione positiva tra il valore della garanzia finanziaria e il merito creditizio del debitore;

- specifici presidi a garanzia della separatezza esterna (tra patrimonio del depositario e bene oggetto di garanzia) e della separatezza interna (tra i beni appartenenti a soggetti diversi e depositati presso i terzi) qualora l'attività oggetto di garanzia sia detenuta presso terzi;
- durata residua della garanzia non inferiore a quella dell'esposizione.

Nei casi in cui il valore del bene in garanzia sia soggetto a rischi di mercato o di cambio, la Banca utilizza il concetto di scarto di garanzia, misura espressa in percentuale sul valore della garanzia offerta, determinata in funzione della volatilità

del valore del titolo. In fase di delibera viene considerata come garantita la sola parte del finanziamento coperta dal valore del bene al netto dello scarto.

La sorveglianza delle garanzie reali finanziarie, nel caso di pegno su titoli, avviene attraverso il monitoraggio del rating dell'emittente/emissione e la valutazione del fair value dello strumento finanziario a garanzia. Viene richiesto l'adeguamento delle garanzie per le quali il valore di mercato risulta inferiore al valore di delibera al netto dello scarto.

Garanzie personali

Con riferimento alle garanzie personali, le principali tipologie di garanti sono rappresentate da imprenditori e partner societari correlati al debitore nonché, nel caso di finanziamenti concessi a favore di imprese individuali e/o persone fisiche (consumatori e non), anche da congiunti del debitore stesso. Meno frequentemente il rischio di insolvenza è coperto da garanzie personali fornite da altre società (generalmente società appartenenti allo stesso gruppo economico del debitore), oppure prestate da istituzioni finanziarie e compagnie assicurative.

Nel caso di finanziamenti a soggetti appartenenti a determinate categorie economiche (artigiani, commercianti, etc.) la Banca acquisisce specifiche garanzie (a prima richiesta o sussidiarie) prestate da parte dei consorzi fidi di appartenenza.

Costituiscono un'eccezione le garanzie personali, che rispettano tutti i requisiti previsti, prestate da consorzi fidi iscritti nell'elenco speciale ex art. 106 TUB.

Nel caso in cui una proposta di finanziamento preveda garanzie personali di terzi l'istruttoria si estende anche a questi ultimi. In particolare, in relazione alla tipologia di fido garantito ed all'importo, si sottopone a verifica e analisi:

- la situazione patrimoniale e reddituale del garante, anche tramite la consultazione delle apposite banche dati;
- l'esposizione verso il sistema bancario;
- le informazioni presenti nel sistema informativo della Banca;
- l'eventuale appartenenza ad un gruppo e la relativa esposizione complessiva.

Eventualmente, a discrezione dell'istruttore in relazione all'importo della garanzia, l'indagine sarà estesa alle Centrale dei Rischi.

Se il garante è rappresentato da una società, e comunque quando ritenuto necessario in considerazione del rischio e dell'importo del finanziamento, oltre al riscontro delle informazioni prodotte dalla rete nell'apposito modulo riservato al garante, si procede allo sviluppo del merito creditizio del soggetto garante, con le stesse modalità previste per il richiedente.

Accordi di compensazione e di marginazione

La Banca ha adottato accordi di compensazione bilaterale di contratti aventi ad oggetto i derivati OTC e le operazioni con regolamento a lungo termine stipulati con primarie controparti di mercato che, pur non dando luogo a novazione, prevede la formazione di un'unica obbligazione, corrispondente al saldo netto di tutte le operazioni incluse nell'accordo stesso, di modo che, nel caso di inadempimento della controparte per insolvenza, bancarotta, liquidazione o per qualsiasi altra circostanza, la Banca ha il diritto di ricevere o l'obbligo di versare soltanto l'importo netto dei valori positivi e negativi ai prezzi correnti di mercato delle singole operazioni compensate. Il Regolamento (UE) n. 575/2013, con riferimento ai derivati OTC ed alle operazioni con regolamento a lungo termine, inquadra tali accordi nell'ambito degli altri accordi bilaterali di compensazione di un ente e la sua controparte, ovvero sia degli accordi scritti tra una banca e una controparte in base ai quali le reciproche posizioni creditorie e debitorie generate da tali contratti sono automaticamente compensate in modo da stabilire un unico saldo netto, senza effetti novativi.

L'effetto di riduzione del rischio di controparte (e, quindi, il minor assorbimento patrimoniale) è riconosciuto a condizione che l'accordo sia stato comunicato all'autorità di vigilanza e la Banca rispetti i requisiti specifici contemplati nella normativa.

A tale riguardo, la Banca prevede di applicare tali tecniche nell'ambito del calcolo dei requisiti patrimoniali.

A tale riguardo, la Banca ha adottato presidi organizzativi relativi agli accordi di compensazione bilaterale dei contratti aventi ad oggetto i derivati OTC e le operazioni con regolamento a lungo termine;

Il diritto legale a compensare non è legalmente esercitabile in ogni momento ma solo in caso di insolvenza o fallimento delle controparti. Ne discende che non sono rispettate le condizioni previste dal paragrafo 42 dello IAS 32 per la compensazione delle posizioni in bilancio come meglio dettagliate dallo stesso IAS 32 nel paragrafo AG38.

La Banca ha in essere accordi di marginazione, sia con le principali controparti di mercato con cui opera sia con le Banche affiliate, che prevedono lo scambio di margini (garanzie) tra le controparti del contratto con periodicità giornaliera sulla base della valorizzazione delle posizioni in essere sulla base dei valori di mercato rilevati nel giorno di riferimento (ovvero il giorno lavorativo immediatamente precedente al giorno di valorizzazione). La valorizzazione delle garanzie oggetto di trasferimento da una parte all'altra tiene conto del valore netto delle posizioni in essere, del valore delle eventuali garanzie precedentemente costituite in capo a una delle due parti nonché del valore cauzionale (livello minimo di trasferimento). In particolare, l'accordo di marginazione prevede un ammontare minimo di trasferimento, a favore di entrambe le parti, pari a Euro 250.000. Inoltre, le soglie minime di esposizione (c.d. *threshold*) sono pari a zero.

Le garanzie (margini) possono avere ad oggetto:

- denaro;
- titoli obbligazionari (generalmente governativi italiani).

Ai fini del D.Lgs. n.170 del 21 maggio 2004, l'accordo di collateralizzazione è un contratto di garanzia finanziaria e che il margine è costituito in pegno ai sensi dell'articolo 5 della medesima legislazione.

Anche in questo caso la Banca ha prevede di applicare specifiche politiche e procedure al fine di assicurare il soddisfacimento dei requisiti previsti dalla normativa in materia per il loro riconoscimento ai fini prudenziali.

3. ESPOSIZIONI CREDITIZIE DETERIORATE

3.1 Strategie e politiche di gestione

La Banca è organizzata con strutture e procedure normativo/informatiche per la gestione, la classificazione e il controllo dei crediti.

Coerentemente con quanto dettato dalla normativa IAS/IFRS, ad ogni data di bilancio viene verificata la presenza di elementi oggettivi di perdita di valore (*impairment*) su ogni strumento o gruppo di strumenti finanziari.

Rientrano tra le attività finanziarie deteriorate i crediti che, a seguito del verificarsi di eventi occorsi dopo la loro erogazione, mostrano oggettive evidenze di una possibile perdita di valore.

Sulla base del vigente quadro regolamentare, integrato dalle disposizioni interne attuative, le attività finanziarie deteriorate sono classificate in funzione del loro stato di criticità in tre principali categorie:

- sofferenza: esposizioni creditizie vantate dalla Banca nei confronti di controparti in stato di insolvenza (anche se non accertato giudizialmente), o in situazioni sostanzialmente equiparabili, indipendentemente dall'esistenza di eventuali garanzie poste a presidio delle esposizioni e dalle previsioni di perdita formulate;
- inadempienza probabile: esposizioni creditizie, diverse dalle sofferenze, per le quali sia ritenuto improbabile che, senza il ricorso ad azioni di tutela, quali l'escussione delle garanzie, il debitore adempia integralmente, in linea capitale e/o interessi, alle sue obbligazioni creditizie a prescindere dalla presenza di eventuali importi/rate scadute e non pagate;
- scaduto e/o sconfinante deteriorato: esposizioni creditizie, diverse da quelle classificate tra le sofferenze o le inadempienze probabili, che risultano scadute e/o sconfinanti da oltre 90 giorni e che raggiungono o superano la soglia di materialità del 5%, secondo i criteri stabiliti dall'Autorità di Vigilanza con la Circolare di Banca d'Italia n. 272 del 30 luglio 2008 e successivi aggiornamenti.

La classificazione delle posizioni tra le attività deteriorate è effettuata sia su proposta delle strutture proprietarie della relazione commerciale, sia delle funzioni specialistiche centrali preposte al controllo e alla gestione dei crediti.

La classificazione avviene anche tramite automatismi qualora siano superate predeterminate condizioni di inadempienza, in particolare per quanto attiene le esposizioni scadute e/o sconfinanti, in funzione dell'entità e anzianità degli scaduti/sconfinamenti continuativi.

Il ritorno in bonis delle esposizioni classificate tra i crediti scaduti e/o sconfinanti deteriorati è effettuato in via automatica al riscontro del rientro dell'esposizione al di sotto delle soglie che ne avevano determinato la classificazione a deteriorato.

La responsabilità e la gestione complessiva dei crediti deteriorati è affidata all'Ufficio Legale e Controllo Qualità del Credito. Detta attività si estrinseca principalmente nel:

- monitorare le citate posizioni;
- porre in essere interventi volti a ripristinare la regolarità andamentale al fine di far rientrare le esposizioni tra i crediti in bonis;
- proporre agli organi deliberanti competenti la concessione di misure di tolleranza volte a rendere sostenibile il rimborso dell'esposizione;
- proporre agli organi deliberanti preposti il passaggio a sofferenza delle controparti per le quali si verifica uno stato di insolvenza;
- porre in essere le attività giudiziali e stragiudiziali volte al recupero dei crediti classificati a sofferenza;
- determinare le previsioni di perdite sulle posizioni e proporle all'organo deliberante preposto.

Il modello utilizzato per la determinazione degli accantonamenti relativi ai crediti deteriorati prevede, a seconda delle loro caratteristiche, il ricorso ad una valutazione analitica specifica oppure ad una valutazione analitica forfettaria.

L'ammontare della rettifica di valore di ciascun credito è determinato come differenza tra il valore di bilancio dello stesso al momento della valutazione (costo ammortizzato) e il valore attuale dei previsti flussi di cassa futuri, calcolato applicando il tasso di interesse effettivo applicato al rapporto nel momento immediatamente precedente alla classificazione in una delle categorie di rischio dei crediti deteriorati.

La valutazione analitica specifica è effettuata in occasione della classificazione tra le esposizioni creditizie deteriorate e viene rivista con cadenza trimestrale in conformità ai criteri e alle modalità individuati nell'ambito delle politiche creditizie adottate.

La valutazione analitica forfettaria viene effettuata ed aggiornata con cadenza trimestrale sulla base della stima della perdita attesa calcolata dal modello di impairment introdotto dal principio contabile IFRS 9.

3.2 Write-off

Le politiche di *write-off* sono disciplinate dalla Policy di Gruppo per la derecognition delle attività finanziarie. Il *write-off* costituisce un evento che dà luogo a una cancellazione contabile e può verificarsi prima che le azioni legali per il recupero del credito deteriorato siano terminate e non comporta necessariamente la rinuncia al diritto legale di recuperare il credito da parte della Banca. Il *write-off* può riguardare l'intero ammontare di un'esposizione deteriorata o una porzione di essa e corrisponde:

- allo storno, integrale o parziale, delle rettifiche di valore complessive, in contropartita del valore lordo dell'esposizione deteriorata; e
- per l'eventuale parte eccedente l'importo delle rettifiche di valore complessive, alla perdita di valore dell'esposizione deteriorata rilevata direttamente a conto economico.

Gli eventuali recuperi da incasso, in eccedenza rispetto al valore lordo dell'esposizione deteriorata a seguito del *write-off*, sono rilevati a conto economico tra le sopravvenienze attive.

A livello generale, il *write-off* si applica alle esposizioni deteriorate per le quali:

- si è constatato il verificarsi di eventi tali da determinare l'irrecuperabilità dell'intera esposizione deteriorata o di una parte di essa;
- si è ritenuta ragionevolmente non recuperabile l'intera esposizione deteriorata o una parte di essa;
- si è ritenuto opportuno, nell'ambito di accordi transattivi con il debitore, rinunciare all'intero credito deteriorato o ad una parte di esso.

3.3 Attività finanziarie impaired acquisite o originate

In base a quanto previsto dall'IFRS 9, i crediti considerati deteriorati già dal momento della rilevazione iniziale in bilancio vengono definiti *Purchased or Originated Credit Impaired Asset* (c.d. POCI). Tali crediti, qualora rientrino nel perimetro di applicazione dell'impairment ai sensi dell'IFRS 9, vengono valutati appostando - sin dalla data di rilevazione iniziale - fondi a copertura delle perdite che coprano l'intera vita residua del credito (*ECL lifetime*). Trattandosi di crediti deteriorati, ne è prevista l'iscrizione iniziale nell'ambito dello stage 3.

Al riguardo si precisa che l'acquisto o l'*origination* di attività finanziarie deteriorate non rientra nel modello di business tipico della Banca per cui le predette fattispecie sono da considerarsi residuali.

4. ATTIVITÀ FINANZIARIE OGGETTO DI RINEGOZIAZIONI COMMERCIALI E ESPOSIZIONI OGGETTO DI CONCESSIONI

La categoria delle esposizioni deteriorate oggetto di concessioni (*forborne non performing exposure*) non configura una categoria di esposizioni deteriorate distinta e ulteriore rispetto a quelle precedentemente richiamate (sofferenze, inadempienze probabili ed esposizioni scadute e/o sconfinanti deteriorate), ma soltanto un sottoinsieme di ciascuna di esse, nella quale rientrano le esposizioni per cassa e gli impegni a erogare fondi che formano oggetto di concessioni (*forborne exposure*), se soddisfano entrambe le seguenti condizioni:

- il debitore versa in una situazione di difficoltà economico-finanziaria che non gli consente di rispettare pienamente gli impegni contrattuali del suo contratto di debito e che realizza uno stato di deterioramento creditizio (classificazione in una delle categorie di esposizioni deteriorate: sofferenze, inadempienze probabili, esposizioni scadute e/o sconfinanti deteriorate),
- la Banca acconsente a una modifica dei termini e condizioni di tale contratto, ovvero a un rifinanziamento totale o parziale dello stesso, per permettere al debitore di rispettarlo (concessione che non sarebbe stata accordata se il debitore non si fosse trovato in uno stato di difficoltà).

Le esposizioni oggetto di concessioni nei confronti di debitori che versano in una situazione di difficoltà economico-finanziaria che non configura uno stato di deterioramento creditizio sono invece classificate nella categoria delle altre esposizioni oggetto di concessioni (*forborne performing exposure*) e sono ricondotte tra le altre esposizioni non deteriorate, ovvero tra le esposizioni scadute non deteriorate qualora posseggano i requisiti per tale classificazione.

A termini di regolamento interno della Banca, dopo aver accertato che una misura di concessione si configura come rispondente ai requisiti di *forbearance*, l'attributo di esposizione *forborne* viene declinato in:

- *forborne performing* se si verificano entrambe le seguenti condizioni:
 - il debitore era classificato in bonis ordinario o sotto osservazione prima della delibera della concessione;
 - il debitore non è stato riclassificato dalla Banca tra le controparti deteriorate per effetto delle concessioni accordate;
- *forborne non performing* se si verifica almeno una delle seguenti condizioni:
 - il debitore era classificato fra le esposizioni deteriorate prima della delibera della concessione;
 - il debitore è stato riclassificato fra le esposizioni deteriorate, per effetto delle concessioni accordate, ivi inclusa l'ipotesi in cui (oltre alle altre casistiche regolamentari), a seguito della valutazione effettuata, emergano significative perdite di valore.

Affinché un'esposizione creditizia classificata come *forborne non performing* possa passare a *forborne performing* devono sussistere contemporaneamente le seguenti condizioni:

- passaggio di almeno 1 anno dall'assegnazione dell'attributo *forborne non performing* (c.d. *cure period*);
- assenza dei presupposti per classificare il debitore come deteriorato;
- assenza di scaduti su tutti i rapporti del debitore in essere con la Banca;

- presumibile capacità del debitore, sulla base di riscontri documentali, di adempiere pienamente le proprie obbligazioni contrattuali in base alle condizioni di rimborso determinatesi in forza della concessione; questa capacità prospettica di rimborso si considera verificata quando sussistono entrambe le seguenti condizioni:
 - il debitore ha provveduto a rimborsare, mediante i pagamenti regolari corrisposti ai termini rinegoziati, un importo pari a quello che risultava scaduto (o che è stato oggetto di cancellazione) al momento della concessione;
 - il debitore ha rispettato nel corso degli ultimi 12 mesi i termini di pagamento post-concessione.

Un'esposizione creditizia classificata come *forborne performing* diventa *forborne non performing* quando si verifica anche solo una delle seguenti condizioni:

- ricorrono i presupposti per la classificazione della controparte tra i crediti deteriorati;
- l'esposizione creditizia era classificata in precedenza come deteriorata con attributo *forborne non performing* e successivamente, ricorrendone i presupposti, la controparte finanziata è stata ricondotta sotto osservazione (con contestuale passaggio della linea di cui trattasi a *forborne performing*), ma: i) una delle linee di credito della controparte finanziata ha maturato, durante la permanenza in *forborne performing*, uno scaduto superiore a 30 giorni; oppure ii) la controparte intestataria della linea di cui trattasi, durante la sua permanenza in *forborne performing*, è fatta oggetto di applicazione di ulteriori misure di concessione.

Affinché una esposizione creditizia classificata come *forborne performing* perda tale attributo, con conseguente ritorno in uno stato di solo bonis ordinario o bonis sotto osservazione, devono sussistere contemporaneamente le seguenti condizioni:

- sono trascorsi almeno 2 anni dall'assegnazione dell'attributo *forborne performing* (c.d. *probation period*);
- il debitore ha provveduto ad effettuare, successivamente all'applicazione della concessione, pagamenti regolari in linea capitale o interessi sulla linea di credito oggetto di concessione per un importo complessivamente pari ad almeno il 5% del debito residuo in linea capitale rilevato al momento di applicazione della concessione; tali pagamenti devono essere stati effettuati con tempi e modi tali da garantire il pieno rispetto degli obblighi contrattuali per un periodo, anche non continuativo, pari ad almeno la metà del *probation period*;
- il debitore non presenta alcuno scaduto superiore a 30 giorni su nessuno dei rapporti in essere presso la Banca alla fine del *probation period*.

Nel corso dell'esercizio la Banca ha applicato concessioni a favore di 108 controparti, di cui 25 classificate già fra le deteriorate e 83 che erano invece in bonis. Complessivamente le linee di finanziamento interessate sono state 163 la maggior parte delle posizioni è assistita da ipoteca.

Rispetto alle posizioni classificate a forborne a fine esercizio, circa 55,76% hanno una anzianità della concessione entro 3 anni. La posizione oggetto della concessione più vecchia ed ancora in essere risale a gennaio 2015.

Informazioni di natura quantitativa

A. QUALITÀ DEL CREDITO

A.1 Esposizioni creditizie deteriorate e non deteriorate: consistenze, rettifiche di valore, dinamica e distribuzione economica

A.1.1 Distribuzione delle attività finanziarie per portafogli di appartenenza e per qualità creditizia (valori di bilancio)

PORTAFOGLI/QUALITÀ	Sofferenze	Inadempienz e probabili	Esposizioni scadute deteriorate	Esposizioni scadute non deteriorate	Altre esposizioni non deteriorate	Totale
1. Attività finanziarie valutate al costo ammortizzato	4.272	7.233	66	11.093	846.761	869.425
2. Attività finanziarie valutate al fair value con impatto sulla redditività complessiva	-	-	-	-	87.713	87.713
3. Attività finanziarie designate al fair value	-	-	-	-	88	88
4. Altre attività finanziarie obbligatoriamente valutate al fair value	-	-	-	249	7.434	7.683
5. Attività finanziarie in corso di dismissione	-	-	-	-	-	-
Totale 31/12/2020	4.272	7.233	66	11.342	941.997	964.910
Totale 31/12/2019	7.930	10.337	1.298	30.741	826.884	877.190

A.1.2 Distribuzione delle attività finanziarie per portafogli di appartenenza e per qualità creditizia (valori lordi e netti)

PORTAFOGLI/QUALITÀ	Deteriorate				Non deteriorate			Totale (esposizione)
	Esposizione lorda	Rettifiche di valore complessive	Esposizione netta	Write-off parziali complessivi*	Esposizione lorda	Rettifiche di valore complessive	Esposizione netta	
1. Attività finanziarie valutate al costo ammortizzato	33.281	21.710	11.571	6.226	863.912	6.058	857.854	869.425
2. Attività finanziarie valutate al fair value con impatto sulla redditività complessiva	-	-	-	-	87.774	60	87.713	87.713
3. Attività finanziarie designate al fair value	-	-	-	-	X	X	88	88
4. Altre attività finanziarie obbligatoriamente valutate al fair value	-	-	-	-	X	X	7.683	7.683
5. Attività finanziarie in corso di dismissione	-	-	-	-	-	-	-	-
Totale 31/12/2020	33.281	21.710	11.571	6.226	951.685	6.118	953.339	964.910
Totale 31/12/2019	48.763	29.198	19.565	7.061	857.854	5.360	857.625	877.190

PORTAFOGLI/QUALITÀ	Attività di evidente scarsa qualità creditizia		Altre attività
	Minusvalenze cumulate	Esposizione netta	Esposizione netta
1. Attività finanziarie detenute per la negoziazione	-	-	-
2. Derivati di copertura	-	-	-
Totale 31/12/2020	-	-	-
Totale 31/12/2019	-	-	-

*Valore da esporre a fini informativi

A.1.3 Distribuzione delle attività finanziarie per fasce di scaduto (valori di bilancio)

PORTAFOGLI/STADI DI RISCHIO	Primo stadio			Secondo stadio			Terzo stadio			
	Da 1 giorno a 30 giorni	Da oltre 30 giorni fino a 90 giorni	Oltre 90 giorni	Da 1 giorno a 30 giorni	Da oltre 30 giorni fino a 90 giorni	Oltre 90 giorni	Da 1 giorno a 30 giorni	Da oltre 30 giorni fino a 90 giorni	Oltre 90 giorni	
1. Attività finanziarie valutate al costo ammortizzato	6.908	-	-	2.632	668	865	662	861	6.297	
2. Attività finanziarie valutate al fair value con impatto sulla redditività complessiva	-	-	-	-	-	-	-	-	-	
3. Attività finanziarie in corso di dismissione	-	-	-	-	-	-	-	-	-	
Total	31/12/2020	6.908	-	-	2.632	668	865	662	861	6.297
Total	31/12/2019	7.831	2	-	12.986	6.934	2.988	1.356	505	14.821

A.1.4 Attività finanziarie, impegni a erogare fondi e garanzie finanziarie rilasciate: dinamica delle rettifiche di valore complessive e degli accantonamenti complessivi

Causali/ stadi di rischio	Rettifiche di valore complessive									
	Attività rientranti nel primo stadio					Attività rientranti nel secondo stadio				
	Attività finanziarie valutate al costo ammortizzato	Attività finanziarie valutate al fair value con impatto sulla redditività complessiva	Attività finanziarie in corso di dismissione	di cui: svalutazioni individuali	di cui: svalutazioni collettive	Attività finanziarie valutate al costo ammortizzato	Attività finanziarie valutate al fair value con impatto sulla redditività complessiva	Attività finanziarie in corso di dismissione	di cui: svalutazioni individuali	di cui: svalutazioni collettive
RETTIFICHE COMPLESSIVE INIZIALI	1.535	40	-	-	1.575	3.785	-	-	-	3.785
Variazioni in aumento da attività finanziarie acquisite o originate	-	-	-	-	-	49	-	-	-	49
Cancellazioni diverse dai write-off	-	-	-	-	-	-	-	-	-	-
Rettifiche/ riprese di valore nette per rischio di credito (+/-)	(901)	(59)	-	-	(961)	(1.506)	-	-	-	(1.506)
Modifiche contrattuali senza cancellazioni	-	-	-	-	-	(265)	-	-	-	(265)
Cambiamenti della metodologia di stima	-	-	-	-	-	-	-	-	-	-
Write-off non rilevati direttamente a conto economico	-	-	-	-	-	-	-	-	-	-
Altre variazioni	1.305	79	-	-	1.384	2.057	-	-	-	2.057
RETTIFICHE COMPLESSIVE FINALI	1.938	60	-	-	1.999	4.120	-	-	-	4.120
Recuperi da incasso su attività finanziarie oggetto di write-off	-	-	-	-	-	-	-	-	-	-
Write-off rilevati direttamente a conto economico	-	-	-	-	-	-	-	-	-	-

Causali/ stadi di rischio	Rettifiche di valore complessive						Accantonamenti complessivi su impegni a erogare fondi e garanzie finanziarie rilasciate			Totale
	Attività rientranti nel terzo stadio					Di cui: attività finanziarie	Primo stadio	Secondo stadio	Terzo stadio	
	Attività finanziarie valutate al costo ammortizzato	Attività finanziarie valutate al fair value con impatto sulla redditività complessiva	Attività finanziarie in corso di dismissione	di cui: svalutazioni individuali	di cui: svalutazioni collettive					
RETTIFICHE COMPLESSIVE INIZIALI	29.198	-	-	-	29.198	-	816	31	285	35.690
Variazioni in aumento da attività finanziarie acquisite o originate	-	-	-	-	-	49	-	-	-	49
Cancellazioni diverse dai write-off	(12.505)	-	-	-	(12.505)	-	-	-	-	(12.505)
Rettifiche/riprese di valore nette per rischio di credito (+/-)	(958)	-	-	-	(958)	(16)	98	57	53	(3.217)
Modifiche contrattuali senza cancellazioni	(1.947)	-	-	-	(1.947)	(3)	-	1	-	(2.211)
Cambiamenti della metodologia di stima	-	-	-	-	-	-	-	-	-	-
Write-off non rilevati direttamente a conto economico	-	-	-	-	-	-	-	-	-	-
Altre variazioni	7.921	-	-	-	7.921	3	(49)	(19)	(65)	11.230
RETTIFICHE COMPLESSIVE FINALI	21.710	-	-	-	21.710	33	864	71	272	29.036
Recuperi da incasso su attività finanziarie oggetto di write-off	-	-	-	-	-	-	-	-	-	-
Write-off rilevati direttamente a conto economico	-	-	-	-	-	-	-	-	-	-

In relazione ai crediti commerciali, alle attività derivanti da contratto e ai crediti impliciti nei contratti di leasing, si precisa che la Banca non si avvale del metodo semplificato, previsto dall'IFRS 9 par. 5.5.15, per la valutazione a fondo a copertura perdite. Per tale ragione non si fornisce il dettaglio richiesto dall'IFRS 7 par. 35H lettera b, iii).

A.1.5 Attività finanziarie, impegni a erogare fondi e garanzie finanziarie rilasciate: trasferimenti tra i diversi stadi di rischio di credito (valori lordi e nominali)

PORTAFOGLI/ STADI DI RISCHIO		Valori lordi/valore nominale					
		Trasferimenti tra primo stadio e secondo stadio		Trasferimenti tra secondo stadio e terzo stadio		Trasferimenti tra primo stadio e terzo stadio	
		Da primo stadio a secondo stadio	Da secondo stadio a primo stadio	Da secondo stadio a terzo stadio	Da terzo stadio a secondo stadio	Da primo stadio a terzo stadio	Da terzo stadio a primo stadio
1. Attività finanziarie valutate al costo ammortizzato		21.909	24.305	3.213	594	287	44
2. Attività finanziarie valutate al fair value con impatto sulla redditività complessiva		-	-	-	-	-	-
3. Attività finanziarie in corso di dismissione		-	-	-	-	-	-
4. Impegni a erogare fondi e garanzie finanziarie rilasciate		-	-	36	-	4	-
Totale	31/12/2020	21.909	24.305	3.249	594	291	44
Totale	31/12/2019	31.516	46.714	4.619	874	557	411

A.1.5a Finanziamenti oggetto di misure di sostegno Covid-19: trasferimenti tra i diversi stadi di rischio di credito (valori lordi)

PORTAFOGLI/QUALITÀ		Valori lordi/valore nominale					
		Trasferimenti tra primo stadio e secondo stadio		Trasferimenti tra secondo stadio e terzo stadio		Trasferimenti tra primo stadio e terzo stadio	
		Da primo a secondo stadio	Da primo a secondo stadio	Da secondo stadio a terzo stadio	Da terzo stadio a secondo stadio	Da primo stadio a terzo stadio	Da terzo stadio a primo stadio
A. FINANZIAMENTI VALUTATI AL COSTO AMMORTIZZATO		(13.989)	(11.188)	(1.203)	(7)	(208)	(26)
A.1 oggetto di concessione conformi con le GL		(13.989)	(11.188)	(1.203)	(7)	(208)	(26)
A.2 oggetto di altre misure di concessione		-	-	-	-	-	-
A.3 nuovi finanziamenti		-	-	-	-	-	-
B. FINANZIAMENTI VALUTATI AL FAIR VALUE CON IMPATTO SULLA REDDITIVITÀ COMPLESSIVA		-	-	-	-	-	-
B.1 oggetto di concessione conformi con le GL		-	-	-	-	-	-
B.2 oggetto di altre misure di concessione		-	-	-	-	-	-
B.3 nuovi finanziamenti		-	-	-	-	-	-
Totale	31/12/2020	(13.989)	(11.188)	(1.203)	(7)	(208)	(26)
Totale	31/12/2019	-	-	-	-	-	-

A.1.6 Esposizioni creditizie per cassa e fuori bilancio verso banche: valori lordi e netti

TIPOLOGIE ESPOSIZIONI/VALORI	Esposizione lorda		Rettifiche di valore complessive e accantonamenti complessivi	Esposizione Netta	Write-off parziali complessivi *
	Deteriorate	Non deteriorate			
A. ESPOSIZIONI CREDITIZIE PER CASSA					
a) Sofferenze	-	X	-	-	-
- di cui: esposizioni oggetto di concessioni	-	X	-	-	-
b) Inadempienze probabili	-	X	-	-	-
- di cui: esposizioni oggetto di concessioni	-	X	-	-	-
c) Esposizioni scadute deteriorate	-	X	-	-	-
- di cui: esposizioni oggetto di concessioni	-	X	-	-	-
d) Esposizioni scadute non deteriorate	X	-	-	-	-
- di cui: esposizioni oggetto di concessioni	X	-	-	-	-
e) Altre esposizioni non deteriorate	X	55.730	41	55.690	-
- di cui: esposizioni oggetto di concessioni	X	-	-	-	-
Totale (A)	-	55.730	41	55.690	-
B. ESPOSIZIONI CREDITIZIE FUORI BILANCIO					
a) Deteriorate	-	X	-	-	-
b) Non deteriorate	X	2.695	-	2.695	-
Totale (B)	-	2.695	-	2.695	-
Totale (A+B)	-	58.426	41	58.385	-

*valore da esporre ai fini informativi

A.1.7 Esposizioni creditizie per cassa e fuori bilancio verso clientela: valori lordi e netti

TIPOLOGIE ESPOSIZIONI/VALORI	Esposizione lorda		Rettifiche di valore complessive e accantonamenti complessivi	Esposizioni e netta	Write-off parziali complessivi*
	Deteriorate	Non deteriorate			
A. ESPOSIZIONI CREDITIZIE PER CASSA					
a) Sofferenze	18.792	X	14.520	4.272	6.226
- di cui: esposizioni oggetto di concessioni	10.326	X	7.839	2.487	-
b) Inadempienze probabili	14.416	X	7.183	7.233	-
- di cui: esposizioni oggetto di concessioni	8.894	X	4.159	4.734	-
c) Esposizioni scadute deteriorate	72	X	7	66	-
- di cui: esposizioni oggetto di concessioni	-	X	-	-	-
d) Esposizioni scadute non deteriorate	X	11.898	556	11.342	-
- di cui: esposizioni oggetto di concessioni	X	3.172	171	3.002	-
e) Altre esposizioni non deteriorate	X	891.829	5.522	886.307	-
- di cui: esposizioni oggetto di concessioni	X	12.666	883	11.783	-
Totale (A)	33.281	903.726	27.787	909.220	6.226
B. ESPOSIZIONI CREDITIZIE FUORI BILANCIO					
a) Deteriorate	1.385	X	271	1.114	-
b) Non deteriorate	X	147.941	936	147.005	-
Totale (B)	1.385	147.941	1.208	148.118	-
Totale (A+B)	34.666	1.051.667	28.995	1.057.338	6.226

*valore da esporre ai fini informativi

A.1.7a Esposizioni creditizie per cassa verso clientela oggetto di misure di sostegno Covid-19: valori lordi e netti

TIPOLOGIE ESPOSIZIONE/ VALORI	Esposizione lorda	Rettifiche di valore complessive e accantonamenti complessivi	Esposizione netta	Write-off parziali complessivi
A. ESPOSIZIONI CREDITIZIE IN SOFFERENZA	-	-	-	-
a) Oggetto di concessione conformi con le GL	-	-	-	-
b) Oggetto di altre misure di concessione	-	-	-	-
c) Nuovi finanziamenti	-	-	-	-
B. ESPOSIZIONI CREDITIZIE IN INADEMPIENZE PROBABILI	(512)	145	(657)	-
a) Oggetto di concessione conformi con le GL	(512)	145	(657)	-
b) Oggetto di altre misure di concessione	-	-	-	-
c) Nuovi finanziamenti	-	-	-	-
C. ESPOSIZIONI CREDITIZIE SCADUTE DETERIORATE	(8)	1	(9)	-
a) Oggetto di concessione conformi con le GL	(8)	1	(9)	-
b) Oggetto di altre misure di concessione	-	-	-	-
c) Nuovi finanziamenti	-	-	-	-
D. ESPOSIZIONI SCADUTE NON DETERIORATE	(170)	7	(177)	-
a) Oggetto di concessione conformi con le GL	(125)	7	(132)	-
b) Oggetto di altre misure di concessione	-	-	-	-
c) Nuovi finanziamenti	(44)	-	(45)	-
E. ALTRE ESPOSIZIONI NON DETERIORATE	(156.483)	2.293	(158.776)	-
a) Oggetto di concessione conformi con le GL	(119.519)	2.117	(121.636)	-
b) Oggetto di altre misure di concessione	-	-	-	-
c) Nuovi finanziamenti	(36.964)	176	(37.140)	-
TOTALE (A+B+C+D+E)	(157.173)	2.447	(159.619)	-

A.1.8 Esposizioni creditizie per cassa verso banche: dinamica delle esposizioni deteriorate lorde

CAUSALI/CATEGORIE	Sofferenze	Inadempienze probabili	Esposizioni scadute deteriorate
A. ESPOSIZIONE LORDA INIZIALE	-	-	-
- di cui: esposizioni cedute non cancellate	-	-	-
B. VARIAZIONI IN AUMENTO	-	-	-
B.1 ingressi da esposizioni non deteriorate	-	-	-
B.2 ingressi da attività finanziarie impaired acquisite o originate	-	-	-
B.3 trasferimenti da altre categorie di esposizioni deteriorate	-	-	-
B.4 modifiche contrattuali senza cancellazioni	-	-	-
B.5 altre variazioni in aumento	-	-	-
C. VARIAZIONI IN DIMINUIZIONE	-	-	-
C.1 uscite verso esposizioni non deteriorate	-	-	-
C.2 write-off	-	-	-
C.3 incassi	-	-	-
C.4 realizzi per cessioni	-	-	-
C.5 perdite da cessione	-	-	-
C.6 trasferimenti ad altre categorie di esposizioni deteriorate	-	-	-
C.7 modifiche contrattuali senza cancellazioni	-	-	-
C.8 altre variazioni in diminuzione	-	-	-
D. ESPOSIZIONE LORDA FINALE	-	-	-
- di cui: esposizioni cedute non cancellate	-	-	-

La Banca non ha avuto in essere esposizioni deteriorate della specie nel corso dell'esercizio.

A.1.8bis Esposizioni creditizie per cassa verso banche: dinamica delle esposizioni lorde oggetto di concessioni distinte per qualità creditizia

CAUSALI/QUALITÀ	Esposizioni oggetto di concessioni: deteriorate	Esposizioni oggetto di concessioni: non deteriorate
A. ESPOSIZIONE LORDA INIZIALE	-	-
- di cui: esposizioni cedute non cancellate	-	-
B. VARIAZIONI IN AUMENTO	-	-
B.1 ingressi da esposizioni non deteriorate non oggetto di concessioni	-	-
B.2 ingressi da esposizioni non deteriorate oggetto di concessioni	-	X
B.3 ingressi da esposizioni oggetto di concessioni deteriorate	X	-
B.4 ingressi da esposizioni deteriorate non oggetto di concessione	-	-
B.5 altre variazioni in aumento	-	-
C. VARIAZIONI IN DIMINUIZIONE	-	-
C.1 uscite verso esposizioni non deteriorate non oggetto di concessioni	X	-
C.2 uscite verso esposizioni non deteriorate oggetto di concessioni	-	X
C.3 uscite verso esposizioni oggetto di concessioni deteriorate	X	-
C.4 write-off	-	-
C.5 incassi	-	-
C.6 realizzi per cessioni	-	-
C.7 perdite da cessione	-	-
C.8 altre variazioni in diminuzione	-	-
D. ESPOSIZIONE LORDA FINALE	-	-
- di cui: esposizioni cedute non cancellate	-	-

La Banca non ha avuto in essere esposizioni deteriorate della specie nel corso dell'esercizio.

A.1.9 Esposizioni creditizie per cassa verso clientela: dinamica delle esposizioni deteriorate lorde

Causali/Categorie	Sofferenze	Inadempienze probabili	Esposizioni scadute deteriorate
A. ESPOSIZIONE LORDA INIZIALE	26.156	21.028	1.579
- di cui: esposizioni cedute non cancellate	-	-	-
B. VARIAZIONI IN AUMENTO	3.722	4.897	56
B.1 ingressi da esposizioni non deteriorate	931	2.720	56
B.2 ingressi da attività finanziarie impaired acquisite o originate	-	60	-
B.3 trasferimenti da altre categorie di esposizioni deteriorate	2.649	979	-
B.4 modifiche contrattuali senza cancellazioni	-	-	-
B.5 altre variazioni in aumento	142	1.138	-
C. VARIAZIONI IN DIMINUIZIONE	11.085	11.509	1.563
C.1 uscite verso esposizioni non deteriorate	-	507	355
C.2 write-off	284	195	18
C.3 incassi	1.688	8.130	210
C.4 realizzi per cessioni	465	-	-
C.5 perdite da cessione	7.076	-	-
C.6 trasferimenti ad altre categorie di esposizioni deteriorate	-	2.649	979
C.7 modifiche contrattuali senza cancellazioni	-	-	-
C.8 altre variazioni in diminuzione	1.572	28	2
D. ESPOSIZIONE LORDA FINALE	18.792	14.416	72
- di cui: esposizioni cedute non cancellate	18.792	14.416	72

La voce "C.8 Altre variazioni in diminuzione" include l'importo lordo delle esposizioni cedute eccedenti la somma del valore di realizzo nell'ambito dell'operazione di cartolarizzazione di crediti deteriorati avvenuta nel corso dell'esercizio.

A.1.9bis Esposizioni creditizie per cassa verso clientela: dinamica delle esposizioni lorde oggetto di concessioni distinte per qualità creditizia

CAUSALI/QUALITÀ	Esposizioni oggetto di concessioni: deteriorate	Esposizioni oggetto di concessioni: non deteriorate
A. ESPOSIZIONE LORDA INIZIALE	24.152	15.820
- di cui: esposizioni cedute non cancellate	-	-
B. VARIAZIONI IN AUMENTO	6.305	6.383
B.1 ingressi da esposizioni non deteriorate non oggetto di concessioni	1.397	5.968
B.2 ingressi da esposizioni non deteriorate oggetto di concessioni	-	X
B.3 ingressi da esposizioni oggetto di concessioni deteriorate	X	343
B.4 ingressi da esposizioni deteriorate non oggetto di concessione	-	-
B.5 altre variazioni in aumento	4.907	73
C. VARIAZIONI IN DIMINUZIONE	11.236	6.365
C.1 uscite verso esposizioni non deteriorate non oggetto di concessioni	X	5.420
C.2 uscite verso esposizioni non deteriorate oggetto di concessioni	343	X
C.3 uscite verso esposizioni oggetto di concessioni deteriorate	X	-
C.4 write-off	2	-
C.5 incassi	8.442	490
C.6 realizzi per cessioni	296	-
C.7 perdite da cessione	-	-
C.8 altre variazioni in diminuzione	2.154	456
D. ESPOSIZIONE LORDA FINALE	19.220	15.838
- di cui: esposizioni cedute non cancellate	19.220	15.838

A.1.10 Esposizioni creditizie per cassa deteriorate verso banche: dinamica delle rettifiche di valore complessive

CAUSALI/CATEGORIE	Sofferenze		Inadempienze probabili		Esposizioni scadute deteriorate	
	Totale	di cui: esposizioni oggetto di concessioni	Totale	di cui: esposizioni oggetto di concessioni	Totale	di cui: esposizioni oggetto di concessioni
A. RETTIFICHE COMPLESSIVE INIZIALI	-	-	-	-	-	-
- di cui: esposizioni cedute non cancellate	-	-	-	-	-	-
B. VARIAZIONI IN AUMENTO	-	-	-	-	-	-
B.1 rettifiche di valore di attività finanziarie impaired acquisite o originate	-	X	-	X	-	X
B.2 altre rettifiche di valore	-	-	-	-	-	-
B.3 perdite da cessione	-	-	-	-	-	-
B.4 trasferimenti da altre categorie di esposizioni deteriorate	-	-	-	-	-	-
B.5 modifiche contrattuali senza cancellazioni	-	-	-	-	-	-
B.6 altre variazioni in aumento	-	-	-	-	-	-
C. VARIAZIONI IN DIMINUZIONE	-	-	-	-	-	-
C.1 riprese di valore da valutazione	-	-	-	-	-	-
C.2 riprese di valore da incasso	-	-	-	-	-	-
C.3 utili da cessione	-	-	-	-	-	-
C.4 write-off	-	-	-	-	-	-
C.5 trasferimenti ad altre categorie di esposizioni deteriorate	-	-	-	-	-	-
C.6 modifiche contrattuali senza cancellazioni	-	-	-	-	-	-
C.7 altre variazioni in diminuzione	-	-	-	-	-	-
D. RETTIFICHE COMPLESSIVE FINALI	-	-	-	-	-	-
- di cui: esposizioni cedute non cancellate	-	-	-	-	-	-

La Banca non ha avuto in essere esposizioni deteriorate della specie nel corso dell'esercizio.

A.1.11 Esposizioni creditizie per cassa deteriorate verso clientela: dinamica delle rettifiche di valore complessive

CAUSALI/CATEGORIE	Sofferenze		Inadempienze probabili		Esposizioni scadute deteriorate	
	Totale	di cui: esposizioni oggetto di concessioni	Totale	di cui: esposizioni oggetto di concessioni	Totale	di cui: esposizioni oggetto di concessioni
A. RETTIFICHE COMPLESSIVE INIZIALI	18.226	9.070	10.691	5.257	281	-
- di cui: esposizioni cedute non cancellate	-	-	-	-	-	-
B. VARIAZIONI IN AUMENTO	5.015	2.322	2.862	1.851	111	89
B.1 rettifiche di valore da attività finanziarie impaired acquisite o originate	421	X	697	X	2	X
B.2 altre rettifiche di valore	3.342	1.794	2.033	1.762	20	-
B.3 perdite da cessione	-	-	-	-	-	-
B.4 trasferimenti da altre categorie di esposizioni deteriorate	1.252	528	104	89	-	-
B.5 modifiche contrattuali senza cancellazioni	-	-	-	-	-	-
B.6 altre variazioni in aumento	-	-	27	-	89	89
C. VARIAZIONI IN DIMINUZIONE	8.721	3.552	6.371	2.949	385	89
C.1 riprese di valore da valutazione	309	174	685	444	62	-
C.2 riprese di valore da incasso	443	3	4.238	1.977	39	-
C.3 utili da cessione	610	200	-	-	-	-
C.4 write-off	284	-	195	-	18	-
C.5 trasferimenti ad altre categorie di esposizioni deteriorate	-	-	1.252	528	104	89
C.6 modifiche contrattuali senza cancellazioni	-	-	-	-	-	-
C.7 altre variazioni in diminuzione	7.076	3.175	-	-	162	-
D. RETTIFICHE COMPLESSIVE FINALI	14.520	7.839	7.183	4.159	7	-
- di cui: esposizioni cedute non cancellate	-	-	-	-	-	-

A.2 Classificazione attività finanziarie, degli impegni a erogare fondi e delle garanzie finanziarie rilasciate in base ai rating esterni e interni

A.2.1 Distribuzione delle attività finanziarie, degli impegni a erogare fondi e delle garanzie finanziarie rilasciate: per classi di rating esterni (valori lordi)

ESPOSIZIONI	Classi di rating esterni						Senza rating	Totale
	Classe 1	Classe 2	Classe 3	Classe 4	Classe 5	Classe 6		
A. ATTIVITÀ FINANZIARIE VAUTATE AL COSTO AMMORTIZZATO	-	11.248	297.482	7.117	-	5.565	575.780	897.193
- Primo stadio	-	11.248	297.482	7.117	-	5.565	477.856	799.268
- Secondo stadio	-	-	-	-	-	-	64.643	64.643
- Terzo stadio	-	-	-	-	-	-	33.281	33.281
B. ATTIVITÀ FINANZIARIE VALUTATE AL FAIR VALUE CON IMPATTO SULLA REDDITIVITÀ COMPLESSIVA	9.063	-	72.864	3.282	2.564	-	-	87.774
- Primo stadio	9.063	-	72.864	3.282	2.564	-	-	87.774
- Secondo stadio	-	-	-	-	-	-	-	-
- Terzo stadio	-	-	-	-	-	-	-	-
C. ATTIVITÀ FINANZIARIE IN CORSO DI DIMISSIONE	-	-	-	-	-	-	-	-
- Primo stadio	-	-	-	-	-	-	-	-
- Secondo stadio	-	-	-	-	-	-	-	-
- Terzo stadio	-	-	-	-	-	-	-	-
Totale (A+B+C)	9.063	11.248	370.347	10.399	2.564	5.565	575.780	984.966
di cui: attività finanziarie impaired acquisite o originate	-	-	-	-	-	-	11.587	11.587
D. IMPEGNI A EROGARE FONDI E GARANZIE FINANZIARIE RILASCIATE	-	-	-	-	-	-	-	-
- Primo stadio	-	-	-	-	-	-	146.291	146.291
- Secondo stadio	-	-	-	-	-	-	4.345	4.345
- Terzo stadio	-	-	-	-	-	-	1.385	1.385
Totale (D)	-	-	-	-	-	-	152.021	152.021
Totale (A+B+C+D)	9.063	11.248	370.347	10.399	2.564	5.565	727.802	1.136.987

L'ammontare delle esposizioni con "rating esterni" rispetto al totale delle stesse è marginale. Ciò in considerazione del fatto che la Banca svolge prevalentemente attività creditizia nei confronti di micro e piccole imprese unrated.

A.2.2 Distribuzione delle attività finanziarie, degli impegni a erogare fondi e delle garanzie finanziarie rilasciate: per classi di rating interni (valori lordi)

ESPOSIZIONI	Classi di rating interni							Classe 8
	Classe 1	Classe 2	Classe 3	Classe 4	Classe 5	Classe 6	Classe 7	
A. ATTIVITÀ FINANZIARIE VALUTATE AL COSTO AMMORTIZZATO	-	-	-	-	-	-	-	0
- Primo stadio	-	-	-	-	-	-	-	0
- Secondo stadio	-	-	-	-	-	-	-	0
- Terzo stadio	-	-	-	-	-	-	-	0
B. ATTIVITÀ FINANZIARIE VALUTATE AL FAIR VALUE CON IMPATTO SULLA REDDITIVITÀ COMPLESSIVA	-	-	-	-	-	-	-	0
- Primo stadio	-	-	-	-	-	-	-	0
- Secondo stadio	-	-	-	-	-	-	-	0
- Terzo stadio	-	-	-	-	-	-	-	0
C. ATTIVITÀ FINANZIARIE IN CORSO DI DISMISSIONE	-	-	-	-	-	-	-	0
- Primo stadio	-	-	-	-	-	-	-	0
- Secondo stadio	-	-	-	-	-	-	-	0
- Terzo stadio	-	-	-	-	-	-	-	0
Totale (A+B+C)	-	-	-	-	-	-	-	0
di cui: attività finanziarie impaired acquisite o originate	-	-	-	-	-	-	-	0
D. IMPEGNI A EROGARE FONDI E GARANZIE FINANZIARIE RILASCIATE								
- Primo stadio	-	-	-	-	-	-	-	0
- Secondo stadio	-	-	-	-	-	-	-	0
- Terzo stadio	-	-	-	-	-	-	-	0
Totale (D)	-	-	-	-	-	-	-	0
Totale (A+B+C+D)	-	-	-	-	-	-	-	0,00

ESPOSIZIONI	Classi di rating interni						
	Classe 9	Classe 10	Classe 11	Classe 12	Classe 13	Classe 14	
A. ATTIVITÀ FINANZIARIE VALUTATE AL COSTO AMMORTIZZATO	-	-	-	-	-	-	-
- Primo stadio	-	-	-	-	-	-	-
- Secondo stadio	-	-	-	-	-	-	-
- Terzo stadio	-	-	-	-	-	-	-
B. ATTIVITÀ FINANZIARIE VALUTATE AL FAIR VALUE CON IMPATTO SULLA REDDITIVITÀ COMPLESSIVA	-	-	-	-	-	-	-
- Primo stadio	-	-	-	-	-	-	-
- Secondo stadio	-	-	-	-	-	-	-
- Terzo stadio	-	-	-	-	-	-	-
C. ATTIVITÀ FINANZIARIE IN CORSO DI DISMISSIONE	-	-	-	-	-	-	-
- Primo stadio	-	-	-	-	-	-	-
- Secondo stadio	-	-	-	-	-	-	-
- Terzo stadio	-	-	-	-	-	-	-
Totale (A+B+C)	-	-	-	-	-	-	-
di cui: attività finanziarie impaired acquisite o originate	-	-	-	-	-	-	-
D. IMPEGNI A EROGARE FONDI E GARANZIE FINANZIARIE RILASCIATE							
- Primo stadio	-	-	-	-	-	-	-
- Secondo stadio	-	-	-	-	-	-	-
- Terzo stadio	-	-	-	-	-	-	-
Totale (D)	-	-	-	-	-	-	-
Totale (A+B+C+D)	-	-	-	-	-	-	-

Alla data di riferimento del bilancio, la Banca non utilizza i rating interni nel calcolo dei requisiti patrimoniali.

A.3 Distribuzione delle esposizioni creditizie garantite per tipologia di garanzia

A.3.1 Esposizioni creditizie per cassa e fuori bilancio verso banche garantite

	Esposizione lorda	Esposizione netta	Garanzie reali (1)				Garanzie personali (2)	
			Immobili - ipoteche	Immobili - Finanziamenti per leasing	Titoli	Altre garanzie reali	Derivati su crediti	
							CLN	Altri derivati
							Controparti centrali	
1. ESPOSIZIONI CREDITIZIE PER CASSA GARANTITE:	55.730	55.690	-	-	-	-	-	-
1.1. totalmente garantite	55.730	55.690	-	-	-	-	-	-
- di cui deteriorate	-	-	-	-	-	-	-	-
1.2. parzialmente garantite	-	-	-	-	-	-	-	-
- di cui deteriorate	-	-	-	-	-	-	-	-
2. ESPOSIZIONI CREDITIZIE FUORI BILANCIO GARANTITE:	-	-	-	-	-	-	-	-
2.1. totalmente garantite	-	-	-	-	-	-	-	-
- di cui deteriorate	-	-	-	-	-	-	-	-
2.2. parzialmente garantite	-	-	-	-	-	-	-	-
- di cui deteriorate	-	-	-	-	-	-	-	-

	Garanzie personali (2)							Totale (1)+(2)
	Derivati su crediti			Crediti di firma				
	Altri derivati			Amministrazioni	Banche	Altre	Altri	
	Banche	Altre società finanziarie	Altri soggetti					
1. ESPOSIZIONI CREDITIZIE PER CASSA GARANTITE:	-	-	-	-	-	-	-	-
1.1. totalmente garantite	-	-	-	-	-	-	-	-
- di cui deteriorate	-	-	-	-	-	-	-	-
1.2. parzialmente garantite	-	-	-	-	-	-	-	-
- di cui deteriorate	-	-	-	-	-	-	-	-
2. ESPOSIZIONI CREDITIZIE FUORI BILANCIO GARANTITE:	-	-	-	-	-	-	-	-
2.1. totalmente garantite	-	-	-	-	-	-	-	-
- di cui deteriorate	-	-	-	-	-	-	-	-
2.2. parzialmente garantite	-	-	-	-	-	-	-	-
- di cui deteriorate	-	-	-	-	-	-	-	-

A.3.2 Esposizioni creditizie per cassa e fuori bilancio verso clientela garantite

	Esposizione e lorda	Esposizione netta	Garanzie reali (1)				Garanzie personali (2)	
			Immobili - Ipotecche	Immobili - Finanziamenti per leasing	Titoli	Altre garanzie reali	Derivati su crediti	
							CLN	Altri derivati Controparti centrali
1. ESPOSIZIONI CREDITIZIE PER CASSA GARANTITE:	937.007	909.220	285.712	-	7.468	3.651	-	-
1.1. totalmente garantite	906.980	881.018	282.291	-	6.389	3.272	-	-
- di cui deteriorate	29.094	10.707	8.972	-	-	352	-	-
1.2. parzialmente garantite	30.027	28.202	3.421	-	1.079	379	-	-
- di cui deteriorate	2.097	602	331	-	-	2	-	-
2. ESPOSIZIONI CREDITIZIE FUORI BILANCIO GARANTITE:	149.326	148.118	5.146	-	826	999	-	-
2.1. totalmente garantite	120.159	119.008	3.287	-	644	597	-	-
- di cui deteriorate	163	123	-	-	-	5	-	-
2.2. parzialmente garantite	29.167	29.110	1.859	-	182	401	-	-
- di cui deteriorate	31	31	-	-	-	-	-	-

	Garanzie personali (2)							Totale (1)+(2)
	Derivati su crediti			Crediti di firma				
	Altri derivati			Amministrazioni pubbliche	Banche	Altre società finanziarie	Altri soggetti	
	Banche	Altre società finanziarie	Altri soggetti					
1. ESPOSIZIONI CREDITIZIE PER CASSA GARANTITE:	-	-	-	43.882	-	14.250	85.750	440.714
1.1. totalmente garantite	-	-	-	35.428	-	11.119	83.787	422.286
- di cui deteriorate	-	-	-	125	-	139	1.119	10.707
1.2. parzialmente garantite	-	-	-	8.454	-	3.131	1.964	18.428
- di cui deteriorate	-	-	-	-	-	10	232	575
2. ESPOSIZIONI CREDITIZIE FUORI BILANCIO GARANTITE:	-	-	-	1.913	-	1.341	12.986	23.212
2.1. totalmente garantite	-	-	-	558	-	718	7.710	13.515
- di cui deteriorate	-	-	-	-	-	-	123	128
2.2. parzialmente garantite	-	-	-	1.355	-	623	5.276	9.696
- di cui deteriorate	-	-	-	-	-	-	7	7

A.4 Attività finanziarie e non finanziarie ottenute tramite l'escussione di garanzie ricevute

	Esposizione creditizia cancellata	Valore lordo	Rettifiche di valore complessive	Valore di bilancio	
					di cui ottenute nel corso dell'esercizio
A. ATTIVITÀ MATERIALI	-	1.073	-	1.073	-
A.1. Ad uso funzionale	-	-	-	-	-
A.2. A scopo di investimento	-	-	-	-	-
A.3. Rimanenze	-	-	-	-	-
B. TITOLI DI CAPITALE E TITOLI DI DEBITO	-	-	-	-	-
C. ALTRE ATTIVITÀ	-	-	-	-	-
D. ATTIVITÀ NON CORRENTI E GRUPPI DI ATTIVITÀ IN VIA DI DISMISSIONE	-	-	-	-	-
D.1. Attività materiali	-	-	-	-	-
D.2. Altre attività	-	-	-	-	-
Totale 31/12/2020	-	-	-	-	-
Totale 31/12/2019	-	-	-	-	-

La Banca alla data di riferimento del bilancio non ha posto in essere operazioni di tale specie.

B. DISTRIBUZIONE E CONCENTRAZIONE DELLE ESPOSIZIONI CREDITIZIE

B.1 Distribuzione settoriale delle esposizioni creditizie per cassa e fuori bilancio verso clientela

ESPOSIZIONI/CONTROPARTI	Amministrazioni pubbliche		Società finanziarie		Società finanziarie (di cui: imprese di assicurazione)		
	Esposizione netta	Rettifiche valore complessive	Esposizione netta	Rettifiche valore complessive	Esposizione netta	Rettifiche valore complessive	
A. ESPOSIZIONI CREDITIZIE PER CASSA							
A.1 Sofferenze	-	-	-	-	-	-	
- di cui esposizioni oggetto di concessioni	-	-	-	-	-	-	
A.2 Inadempienze probabili	-	-	208	423	-	-	
- di cui esposizioni oggetto di concessioni	-	-	-	-	-	-	
A.3 Esposizioni scadute deteriorate	-	-	-	-	-	-	
- di cui esposizioni oggetto di concessioni	-	-	-	-	-	-	
A.4 Esposizioni non deteriorate	381.797	75	19.824	283	5.050	-	
- di cui esposizioni oggetto di concessioni	-	-	-	-	-	-	
Totale (A)	381.797	75	20.031	706	5.050	-	
B. ESPOSIZIONI CREDITIZIE FUORI BILANCIO							
B.1 Esposizioni deteriorate	-	-	-	-	-	-	
B.2 Esposizioni non deteriorate	-	-	2.194	3	-	-	
Totale (B)	-	-	2.194	3	-	-	
Totale (A+B)	31/12/2020	381.797	75	22.225	709	5.050	-
Totale (A+B)	31/12/2019	353.343	181	14.392	156	4.829	-

ESPOSIZIONI/CONTROPARTI	Società non finanziarie		Famiglie		
	Esposizione netta	Rettifiche valore complessive	Esposizione netta	Rettifiche valore complessive	
A. ESPOSIZIONI CREDITIZIE PER CASSA					
A.1 Sofferenze	2.662	9.223	1.610	5.297	
- di cui esposizioni oggetto di concessioni	1.642	5.198	844	2.641	
A.2 Inadempienze probabili	3.594	4.301	3.432	2.460	
- di cui esposizioni oggetto di concessioni	2.526	2.728	2.209	1.431	
A.3 Esposizioni scadute deteriorate	7	1	59	5	
- di cui esposizioni oggetto di concessioni	-	-	-	-	
A.4 Esposizioni non deteriorate	221.234	3.027	274.794	2.693	
- di cui esposizioni oggetto di concessioni	5.398	446	9.387	608	
Totale (A)	227.497	16.552	279.895	10.455	
B. ESPOSIZIONI CREDITIZIE FUORI BILANCIO					
B.1 Esposizioni deteriorate	1.061	261	53	10	
B.2 Esposizioni non deteriorate	110.841	274	35.085	660	
Totale (B)	111.902	534	35.138	670	
Totale (A+B)	31/12/2020	339.399	17.087	315.033	11.125
Totale (A+B)	31/12/2019	288.700	22.237	302.457	12.864

B.2 Distribuzione territoriale delle esposizioni creditizie per cassa e fuori bilancio verso clientela

ESPOSIZIONI / AREE GEOGRAFICHE	Italia Nord Ovest		Italia Nord Est		Italia Centro		Italia Sud e Isole		
	Esposizione netta	Rettifiche valore complessive	Esposizione netta	Rettifiche valore complessive	Esposizione netta	Rettifiche valore complessive	Esposizione netta	Rettifiche valore complessive	
A. ESPOSIZIONI CREDITIZIE PER CASSA									
A.1 Sofferenze	-	1	101	93	4.171	14.381	-	46	
A.2 Inadempienze probabili	-	6	84	318	7.097	6.842	53	17	
A.3 Esposizioni scadute deteriorate	-	-	6	1	60	6	-	-	
A.4 Esposizioni non deteriorate	17.243	182	1.987	16	827.463	5.819	1.616	14	
Totale (A)	17.243	189	2.177	428	838.791	27.047	1.669	76	
B. ESPOSIZIONI CREDITIZIE FUORI BILANCIO									
B.1 Esposizioni deteriorate	-	-	-	-	1.114	271	-	-	
B.2 Esposizioni non deteriorate	957	25	202	1	146.364	910	596	-	
Totale (B)	957	25	202	1	147.478	1.182	596	-	
Totale (A+B)	31/12/2020	18.200	214	2.378	429	986.269	28.229	2.265	77
Totale (A+B)	31/12/2019	7.566	17	2.182	430	905.503	34.854	2.183	76

B.3 Distribuzione territoriale delle esposizioni creditizie per cassa e fuori bilancio verso banche

ESPOSIZIONI/AREE GEOGRAFICHE	Italia Nord Ovest		Italia Nord Est		Italia Centro		Italia Sud e Isole		
	Esposizioni netta	Rettifiche valore complessive	Esposizioni netta	Rettifiche valore complessive	Esposizioni netta	Rettifiche valore complessive	Esposizioni netta	Rettifiche valore complessive	
A. ESPOSIZIONI CREDITIZIE PER CASSA									
A.1 Sofferenze	-	-	-	-	-	-	-	-	
A.2 Inadempienze probabili	-	-	-	-	-	-	-	-	
A.3 Esposizioni scadute deteriorate	-	-	-	-	-	-	-	-	
A.4 Esposizioni non deteriorate	13.505	18	32.300	4	9.843	18	25	-	
Totale (A)	13.505	18	32.300	4	9.843	18	25	-	
B. ESPOSIZIONI CREDITIZIE FUORI BILANCIO									
B.1 Esposizioni deteriorate	-	-	-	-	-	-	-	-	
B.2 Esposizioni non deteriorate	-	-	-	-	2.695	-	-	-	
Totale (B)	-	-	-	-	2.695	-	-	-	
Totale (A+B)	31/12/2020	13.505	18	32.300	4	12.538	18	25	-
Totale (A+B)	31/12/2019	19.042	186	16.345	2	8.615	45	25	-

B.4 Grandi esposizioni

VOCI DI BILANCIO	31/12/2020	31/12/2019
A) AMMONTARE GRANDI ESPOSIZIONI		
a1) ammontare valore di bilancio	440.301	397.424
a2) ammontare valore ponderato	19.454	20.437
B) NUMERO POSIZIONI GRANDI ESPOSIZIONI	6	4

C. OPERAZIONI DI CARTOLARIZZAZIONE

Non formano oggetto di rilevazione nella presente sezione le operazioni di cartolarizzazione nelle quali la Banca è *originator* e per le quali, all'atto dell'emissione, la stessa banca sottoscrive il complesso delle passività emesse (c.d. operazioni di autocartolarizzazione la cui descrizione va fornita nella Sezione 4 "Rischio di liquidità" della presente Parte E).

Informazioni di natura qualitativa

1. Operazioni di cartolarizzazione “proprie”

La cartolarizzazione dei crediti permette l'approvvigionamento di rilevanti masse finanziarie in alternativa all'indebitamento diretto, con possibilità di riduzione delle attività di rischio ai fini dei coefficienti di solvibilità, senza estromettere l'*Originator* dalla gestione del rapporto con il cliente.

L'operazione, pertanto, si connota come il ricorso ad uno strumento di raccolta sui mercati internazionali per finanziare gli impieghi della Banca e si inquadra nell'ambito delle aspettative di sostegno allo sviluppo dell'economia del territorio, coerentemente con le linee strategiche aziendali.

Di seguito si riportano le informazioni relative alle operazioni di cartolarizzazioni proprie effettuate nel corso dell'esercizio 2020:

CARTOLARIZZAZIONE “BUONCONSIGLIO 3”

Nel corso del 2020 la Banca ha partecipato ad un'operazione di cartolarizzazione di crediti “*multioriginator*” ai sensi della L.130/199, avente per oggetto crediti non *performing* (sofferenze) derivanti da contratti stipulati con clienti residenti in Italia (cd. “Buonconsiglio 3”). La transazione prevede l'acquisizione della GACS ovvero la garanzia dello Stato sulla cessione delle sofferenze.

Più in dettaglio, l'operazione ha visto la cessione pro-soluto di portafogli di crediti in sofferenza (*secured e/o unsecured*) erogati dalla Banca e da altri 37 Istituti Finanziari (31 appartenenti al Gruppo Cassa Centrale) a clienti, per un Gross Book Value complessivo di 679.050.960 Euro.

Gli *arrangers* dell'operazione sono stati: Banca IMI e Centrale Credit Solutions Srl (società del Gruppo Cassa Centrale), quest'ultima ha rivestito anche il ruolo di advisor per le banche del Gruppo Cassa Centrale. L'operazione ha comportato la creazione di una società veicolo appositamente costituita ai sensi della L.130/99, denominata Buonconsiglio 3, nella quale la Banca non detiene interessenze, né suoi dipendenti rivestono ruoli societari. Il Master Servicer del veicolo di cartolarizzazione è Zenith Service S.p.A., mentre Guber Banca S.p.A. ricopre il ruolo di Special Servicer.

L'operazione è stata effettuata principalmente con l'obiettivo di migliorare la qualità degli attivi essendo prevista la cancellazione degli *asset* non *performing* dai bilanci degli *Originators*. A seguito di specifica analisi tecnica è infatti emerso che l'operazione descritta soddisfa i criteri per l'eliminazione contabile degli *asset* dal bilancio della Banca secondo quanto disposto dall'IFRS 9.

L'operazione si è concretizzata per mezzo di più contratti tra loro collegati il cui schema è di seguito rappresentato:

- cessione pro-soluto, da parte delle banche “*Originators*”, di un portafoglio di crediti in sofferenza individuati in “blocco”;
- acquisizione dei crediti da parte del cessionario/emittente – la società veicolo Buonconsiglio 3 S.r.l. - ed emissione da parte di quest'ultimo di titoli (ABS – *Asset Based Securities*) caratterizzate da un diverso grado di rimborsabilità al fine di reperire mezzi finanziari;
- sottoscrizione integrale dei titoli Senior da parte delle banche “*Originators*”;
- sottoscrizione dei titoli Mezzanine e Junior da parte delle Banche e successiva vendita del 95% dei titoli ad un terzo investitore istituzionale (CRC). La parte residuale (5%) resta nel portafoglio dei singoli “*Originators*” al fine dell'assolvimento della “*Retention Rule*”.

La banca originator, al fine della costituzione delle riserve iniziali necessarie all'avvio dell'attività del veicolo di cartolarizzazione (Buonconsiglio 3 s.r.l.) ha deliberato una linea di credito (Mutuo a Ricorso Limitato) pari a 96 mila euro, il cui rientro è previsto con una seniority appena superiore a quella dei titoli di classe A (Senior).

Come indicato, la società veicolo ha finanziato l'acquisto di crediti mediante emissione di titoli obbligazionari suddivisi in classi. I titoli senior sono dotati di rating (BBB) assegnato da tre Agenzie (Moody's, DBRS e Scope). Le caratteristiche delle tre tipologie di titoli emessi sono le seguenti:

Titoli di classe A (titoli Senior)

Obbligazioni a tasso variabile *Euribor 6* mesi, maggiorato di uno spread pari allo 0,50% annuo, per un valore complessivo di 154 milioni di Euro e scadenza Gennaio 2041.

Titoli di classe B (titoli Mezzanine)

Obbligazioni a tasso variabile Euribor 6 mesi, maggiorato di uno spread pari al 9,50% annuo, per un valore complessivo di 21 milioni di Euro e scadenza Gennaio 2041.

Titoli di classe J (titoli Junior)

Obbligazioni a tasso variabile Euribor 6 mesi, maggiorato di uno spread pari al 15,00% annuo più un rendimento variabile (residuo dopo aver pagato i *senior items*) per un valore complessivo di 4,541 milioni di Euro e scadenza Gennaio 2041.

Il 14 dicembre 2020 i predetti titoli Senior, Mezzanine e Junior sono stati sottoscritti pro quota dalle banche "Originators" in ragione del prezzo ricevuto da ciascuna e in data 16 dicembre 2020 (data regolamento contabile 18 dicembre 2020) il 95% dei titoli Mezzanine e Junior è stato venduto a Christofferson Robb & C., investitore istituzionale terzo.

I titoli sottoscritti dalla Banca ammontano a 2.220 mila Euro per i Senior, a 16 mila Euro per i Mezzanine e a 4 mila euro per i Junior.

Alle diverse tipologie di titoli è stato attribuito un diverso grado di subordinazione nella definizione delle priorità nei pagamenti, sia per il capitale che per gli interessi.

Il rimborso dei titoli è previsto con la modalità *pass through*. Ad ogni data di pagamento le quote capitale di rimborso degli attivi vengono prioritariamente destinate al rimborso dei titoli Senior. La seconda tranche di titoli (Mezzanine) è subordinata nel rimborso alla precedente e la terza tranche di titoli (junior) è subordinata nel rimborso alle prime due.

Il rimborso del capitale dei titoli di classe J è quindi ultimo nella gerarchia dei pagamenti, sia in caso di rimborso anticipato che in caso di estinzione naturale dei titoli.

Di seguito si riportano i dati più significativi del portafoglio ceduto:

Valori contabili - Op. Buonconsiglio 3					
Importi in Euro	[A]	[B]	[C] = [A] - [B]	[D]	[E] = [C] - [D]
GBV	Valore lordo contabile	Rettifiche di valore	Valore netto contabile	Perdita da cessione	Prezzo di cessione
10.536.867,52	9.153.559,17	6.227.698,53	2.925.860,64	381.860,64	2.544.000,00**

*** ammontare complessivo della sovra emissione di titoli Junior pagata per cassa di euro 41.000,00 (importo pari ai costi up front dell'operazione)

Alla data di emissione delle Notes, 15 Dicembre 2020, l'SPV ha consegnato alla Banca, in contropartita del prezzo di cessione del portafoglio, le Note Senior, Mezzanine e Junior.

Alla data del 16 Dicembre 2020 (con regolamento contabile il giorno 18 dicembre 2020), la Banca ha poi ceduto a CRC il 95 % dei Titoli Mezzanine e il 95 % dei Titoli Junior.

Nella tabella seguente sono riportate le posizioni verso la cartolarizzazione che la Banca detiene dopo la cessione a CRC del 95% delle Notes Mezzanine e Junior.

C.3 Società veicolo per la cartolarizzazione

Nome cartolarizzazione / denominazione società veicolo	Sede legale	Consolidamento (Inserire Y o N)	ATTIVITA' (b)			PASSIVITA' (b)		
			Crediti	Titoli di debito	Altre	Senior	Mezzanine	Junior
Buonconsiglio I - Marmarole SPV S.r.l	Trento - Via Rodolfo Belenzani 39	Non consolidato	123.888.544			78.901.978		48.850.000
Buonconsiglio II - Nepal S.r.l	Milano - Via San Prospero 9	Non consolidato	141.303.118			112.477.415		54.525.000
Buonconsiglio 3 S.r.l	Milano - Via Vittorio Betteloni 2	Non consolidato	176.500.000			154.000.000	21.000.000	4.541.000

C.4 Società veicolo per la cartolarizzazione non consolidate

Nome cartolarizzazione/denominazione società veicolo	Consistenze al 31/12/2020						
	Portafogli contabili dell'attivo	Totale attività (A)	Portafogli contabili del passivo	Totale passività (B)	Valore contabile netto (C=A-B)	Esposizione massima al rischio di perdita (D)	Differenza tra esposizione al rischio di perdita e valore contabile (E=D-C)
Buonconsiglio I - Marmarole SPV S.r.l	Crediti NPL	123.888.544	Note Senior e junior	127.751.978	(3.863.434)		3.863.434
Buonconsiglio II - Nepal S.r.l	Crediti NPL	141.303.118	Note Senior e junior	167.002.415	(25.699.297)		25.699.297
Buonconsiglio 3 S.r.l	Crediti NPL	176.500.000	Note Senior, Mezzanine e junior	179.541.000	(3.041.000)		3.041.000

2. Operazioni di cartolarizzazione di "terzi"

La Banca detiene in portafoglio titoli rinvenienti da operazioni di cartolarizzazione di "terzi" per complessivi 289 mila Euro.

Trattasi di titoli privi di rating emessi dalla società veicolo Lucrezia Securitisation S.r.l. nell'ambito degli interventi del Fondo di Garanzia Istituzionale:

- I titoli "€ 211,368,000 Asset-Backed Notes due October 2026", con codice ISIN IT0005216392, sono stati emessi dalla società veicolo in data 3 ottobre 2016, a seguito della cartolarizzazione dei portafogli di sofferenze acquisiti nell'ambito dell'intervento per la soluzione delle crisi della Banca Padovana in A.S. e della BCC Irpina in A.S., hanno durata decennale e corrispondono interessi trimestrali posticipati;
- I titoli "€ 78,388,000 Asset- Backed Notes due January 2027" con codice ISIN IT0005240749, sono stati emessi dalla società veicolo in data 27 gennaio 2017, a seguito della cartolarizzazione dei portafogli di sofferenze acquisiti nell'ambito dell'intervento per la soluzione della BCC Crediveneto, hanno durata decennale e corrispondono interessi trimestrali posticipati;

Le attività sottostanti a detti titoli sono costituite da crediti deteriorati, in larga parte pienamente garantiti da immobili. Tali titoli figurano nell'attivo dello stato patrimoniale della Banca nella voce 40. Attività finanziarie valutate al costo ammortizzato – sottovoce b) crediti verso clientela.

Per quanto attiene gli aspetti di carattere economico, i titoli hanno comportato la rilevazione di interessi attivi al tasso del 1% annuo, per 12 mila Euro.

Si precisa che relativamente alle suddette operazioni di cartolarizzazione, la Banca non svolge alcun ruolo di *servicer* e non detiene alcuna interessenza nella società veicolo.

Inoltre, in ossequio a quanto previsto in materia di requisiti organizzativi nelle medesime disposizioni prudenziali, con riguardo all'assunzione delle posizioni verso le operazioni in parola, la Banca deve adempiere agli obblighi di adeguata verifica (*due diligence*) e di monitoraggio.

Ai sensi dei citati obblighi di adeguata verifica (*due diligence*) e monitoraggio per la Banca, diversa dal cedente o dal promotore, che assume posizioni verso la cartolarizzazione, si evidenzia quanto segue.

In qualità di Banca investitrice, prima di assumere posizioni verso ciascuna operazione di cartolarizzazione e per tutto il tempo in cui le stesse sono mantenute in portafoglio è svolta un'analisi su ciascuna operazione e sulle esposizioni ad esse sottostanti, volta ad acquisire piena conoscenza dei rischi cui la Banca è esposta o che verrebbe ad assumere.

In particolare, la Banca ha verificato:

- il mantenimento da parte del cedente, su base continuativa, dell'interesse economico netto;
- la messa a disposizione delle informazioni rilevanti per poter effettuare la *due diligence*;
- le caratteristiche strutturali della cartolarizzazione che possono incidere significativamente sull'andamento delle posizioni verso la cartolarizzazione (ad esempio: clausole contrattuali, grado di priorità nei rimborsi, regole per l'allocatione dei flussi di cassa e relativi *framework*, strumenti di *credit enhancement*, linee di liquidità, definizione di default utilizzata, rating, analisi storica dell'andamento di posizioni analoghe);
- le caratteristiche di rischio delle attività sottostanti le posizioni verso la cartolarizzazione;
- le comunicazioni effettuate dal cedente/promotore in merito alla *due diligence* svolta sulle attività cartolarizzate, sulla qualità delle eventuali garanzie reali a copertura delle stesse, etc.

Con riferimento al monitoraggio, ai sensi di quanto specificato dalle disposizioni riguardo la necessità che la valutazione delle informazioni sia effettuata regolarmente con cadenza almeno annuale, nonché in presenza di variazioni significative dell'andamento dell'operazione, la Banca ha posto in essere processi e procedure per l'acquisizione degli elementi informativi sulle attività sottostanti ciascuna operazione con riferimento a:

- natura delle esposizioni, incidenza delle posizioni scadute da oltre 30, 60, 90 giorni;
- tassi di default;
- rimborsi anticipati;
- esposizioni soggette a procedure esecutive;
- natura delle garanzie reali;
- merito creditizio dei debitori;
- diversificazione settoriale e geografica;
- frequenza di distribuzione dei tassi di *loan to value*.

In relazione a quanto sopra sono stati concordati, a livello centrale con il servicer, dei flussi informativi periodici, da rendere disponibili alle Banche affiliate che hanno sottoscritto titoli della specie, per assicurare loro la conformità alla previsione normativa secondo la quale devono essere "costantemente al corrente della composizione del portafoglio di esposizioni cartolarizzate" ai sensi dell'art. 253 del CRR.

I flussi periodici ricevuti dal Fondo di Garanzia Istituzionale sono trasmessi a tutte le Banche affiliate ed integrano l'Investor Report prodotto dalla società veicolo.

Informazioni di natura quantitativa

C.1 Esposizioni derivanti dalle principali operazioni di cartolarizzazione "proprie" ripartite per tipologia di attività cartolarizzate e per tipologia di esposizioni

C.2 Esposizioni derivanti dalle principali operazioni di cartolarizzazione di "terzi" ripartite per tipologia delle attività cartolarizzate e per tipo di esposizione

TIPOLOGIA DI ATTIVITÀ SOTTOSTANTI/ ESPOSIZIONI	Esposizioni per cassa					
	Senior		Mezzanine		Junior	
	Valore di Bilancio	Rettifiche/ Riprese di valore	Valore di Bilancio	Rettifiche/ Riprese di valore	Valore di Bilancio	Rettifiche/ Riprese di valore
Cartolarizzazione Lucrezia Securitisation Srl - Padovana e Irpina - titoli	209					
Cartolarizzazione Lucrezia Securitisation Srl - Crediveneto - titoli	80					

TIPOLOGIA DI ATTIVITÀ SOTTOSTANTI/ ESPOSIZIONI	Garanzie rilasciate					
	Senior		Mezzanine		Junior	
	Valore di Bilancio	Rettifiche/ Riprese di valore	Valore di Bilancio	Rettifiche/ Riprese di valore	Valore di Bilancio	Rettifiche/ Riprese di valore

TIPOLOGIA DI ATTIVITÀ SOTTOSTANTI/ ESPOSIZIONI	Linee di credito					
	Senior		Mezzanine		Junior	
	Valore di Bilancio	Rettifiche/ Riprese di valore	Valore di Bilancio	Rettifiche/ Riprese di valore	Valore di Bilancio	Rettifiche/ Riprese di valore

C.3 Società veicolo per la cartolarizzazione

NOME CARTOLARIZZAZIONE/ DENOMINAZIONE SOCIETÀ VEICOLO	Sede legale	Consolidamento	Attività			Passività		
			Crediti	Titoli di debito	Altre	Senior	Mezzanine	Junior
Lucrezia Securitisation srl - Padovana e Irpina	Via Mario Carucci 131 - Roma		159.698			211.368		
Lucrezia Securitisation srl - Crediveneto	Via Mario Carucci 131 - Roma		67.093			78.388		

C.4 Società veicolo per la cartolarizzazione non consolidate

NOME CARTOLARIZZAZIONE/ DENOMINAZIONE SOCIETÀ VEICOLO	Consistenze al 31/12/2020						Differenza tra esposizione al rischio di perdita e valore contabile (E=D-C)
	Portafogli contabili dell'attivo	Totale attività (A)	Portafogli contabili del passivo	Totale passività (B)	Valore contabile netto (C=A- B)	Esposizione massima al rischio di perdita (D)	
Lucrezia Securitisation srl - Padovana e Irpina	Crediti e altre attività	159.698	Titoli senior	211.368	(51.670)		51.670
Lucrezia Securitisation srl - Crediveneto	Crediti e altre attività	67.093	Titoli senior	78.388	(11.295)		11.295

D. INFORMATIVA SULLE ENTITÀ STRUTTURATE NON CONSOLIDATE CONTABILMENTE (DIVERSE DALLE SOCIETÀ VEICOLO PER LA CARTOLARIZZAZIONE)

Informazioni di natura qualitativa

La Banca, coerentemente con quanto disposto dall'IFRS 12, classifica come entità strutturate le entità configurate in modo che i diritti di voto, o diritti simili, non siano il fattore preponderante per stabilire chi le controlla, come nel caso in cui i diritti di voto si riferiscano solo ad attività amministrative e le relative attività operative siano dirette mediante accordi contrattuali.

Di norma tali entità sono costituite per raggiungere un obiettivo limitato e ben definito attraverso accordi contrattuali che prevedono vincoli alle facoltà decisionali degli organi direttivi dell'entità, cosicché le decisioni sulle relative attività sono il risultato di accordi contrattuali condivisi in sede di strutturazione dell'entità stessa.

Al 31 dicembre 2020 la Banca non risulta operativa attraverso entità strutturate, pertanto l'informativa in oggetto non viene fornita

E. OPERAZIONI DI CESSIONE

Alla data di riferimento del bilancio, la Banca non presenta operazioni ascrivibili a tale fattispecie.

A. Attività finanziarie cedute e non cancellate integralmente

Alla data di riferimento del bilancio, la Banca non presenta operazioni ascrivibili a tale fattispecie.

B. Attività finanziarie cedute e cancellate integralmente con rilevazione del continuo coinvolgimento (continuing involvement)

Alla data di riferimento del bilancio, la Banca non presenta operazioni di cessione di attività finanziarie cancellate integralmente, di cui occorre rilevare in bilancio il relativo continuo coinvolgimento ("continuing involvement").

C. Attività finanziarie cedute e cancellate integralmente

Operazioni di cessione a fondi comuni di investimento con attribuzione delle relative quote al cedente

Nel mese di aprile 2020 si è perfezionata l'operazione di cessione pro soluto UTP, che ha permesso di conseguire un utile di oltre 490 mila Euro. L'operazione ha riguardato la cessione di nr.71 posizioni classificate a UTP (di cui nr. 24 posizioni classificate come "secured" e nr.47 posizioni classificate come "unsecured") per un valore complessivo lordo pari a 5.648 mila Euro caratterizzato da rettifiche di valore per 3.356 mila Euro (pari al 59,40% dell'esposizione lorda). La Banca ha curato direttamente i rapporti con la società cessionaria - Società di Gestione del Risparmio – SGR - "P&G SGR S.p.A." - secondo un modello di cessione multi-originator, che ha previsto la sottoscrizione di nr. 61 quote (del valore unitario di 50 mila Euro) del fondo comune di investimento chiuso "P&G UTP Management".

Di seguito si riporta il dettaglio delle operazioni effettuate nel corso dell'esercizio 2020:

Nome operazione/ tipologia di entità (valori in €000)	Qualità di attività cartolarizzata	Attività cartolarizzate - Area territoriale (valore lordo)				Attività cartolarizzate - Settori di attività economica (valore lordo)				Valori contabili		
		Nord Italia	Centro Italia	Sud Italia e Isole	Totale	Famiglie	Società non	Altro	Totale	Valore Lordo	Fondo rettificati	Valore Netto
Cessione a fondi comuni di investimento												
Società di Gestione del Risparmio – SGR - "P&G SGR S.p.A."		0	5.730	0	5.730	3.037	2.693	0	5.730	5.648	(3.356)	2.292

F. MODELLI PER LA MISURAZIONE DEL RISCHIO DI CREDITO

Alla data di riferimento del presente bilancio la Banca non utilizza modelli interni di portafoglio per la misurazione dell'esposizione al rischio di credito. Per considerazioni più specifiche si rinvia a quanto riportato nella Sezione 1 – Rischio di credito, Informazioni di natura qualitativa, 2.2 Sistemi di gestione, misurazione e controllo.

SEZIONE 2 – RISCHI DI MERCATO

2.1 RISCHIO DI TASSO DI INTERESSE E RISCHIO DI PREZZO – PORTAFOGLIO DI NEGOZIAZIONE DI VIGILANZA

Informazioni di natura qualitativa

A. Aspetti generali

La Direzione Finanza della Banca pianifica le scelte di investimento relative al portafoglio di negoziazione coerentemente con gli indirizzi condivisi all'interno del Gruppo tramite i periodici documenti di strategia di gestione del portafoglio di proprietà e nel rispetto degli eventuali importi investibili definiti dal Consiglio di Amministrazione.

Nel corso dell'esercizio la Capogruppo ha stabilito che l'attività del portafoglio di negoziazione fosse limitata ai soli strumenti finanziari detenuti per finalità di intermediazione con clientela bancaria e non bancaria e agli strumenti derivati stipulati per la copertura di rischi (quali ad esempio operazioni a termine su cambi ai fini di intermediazione con clientela o derivati connessi con la *fair value option*).

B. Processi di gestione e metodi di misurazione del rischio di tasso di interesse e del rischio di prezzo

Rischio di tasso di interesse – Portafoglio di negoziazione di vigilanza

La misurazione del rischio di tasso di interesse sul portafoglio di negoziazione di vigilanza viene supportata dalla reportistica fornita giornalmente dalla Direzione Risk Management della Capogruppo, che evidenzia il valore a rischio dell'investimento (c.d. VaR, *Value at Risk*). Questo è calcolato con gli applicativi e la metodologia parametrica di *Riskmetrics*, su un orizzonte temporale di dieci giorni e con un intervallo di confidenza al 99%, tenendo in considerazione le volatilità e le correlazioni tra i diversi fattori di rischio che determinano l'esposizione al rischio di mercato del portafoglio investito (tra i quali il rischio tasso, il rischio azionario, il rischio cambio e il rischio inflazione). Il calcolo delle volatilità e delle correlazioni viene effettuato ipotizzando variazioni logaritmiche dei rendimenti sotto l'ipotesi di normalità di distribuzione degli stessi. La stima della volatilità viene effettuata partendo dai dati storici di mercato aggiornati quotidianamente, attribuendo poi un peso maggiore alle osservazioni più recenti grazie all'uso della media mobile esponenziale con un *decay factor* pari a 0,94, ottenendo un indicatore maggiormente reattivo alle condizioni di mercato, e utilizzando una lunghezza delle serie storiche di base pari ad un anno di rilevazioni. L'approccio della media mobile esponenziale è utilizzato anche per la stima delle correlazioni.

A supporto della definizione della struttura dei propri limiti interni, di scelte strategiche importanti, o di specifiche analisi sono disponibili simulazioni di acquisti e vendite di strumenti finanziari all'interno della propria *asset allocation*, ottenendo un calcolo aggiornato della nuova esposizione al rischio sia in termini di VaR che di *effective duration*.

Il monitoraggio dell'esposizione al rischio di mercato è inoltre effettuato con la verifica settimanale delle diverse modellistiche disponibili sempre su un orizzonte temporale di dieci giorni e un intervallo di confidenza del 99% (oltre al metodo parametrico descritto precedentemente, la simulazione storica, effettuata ipotizzando una distribuzione futura dei rendimenti dei fattori di rischio uguale a quella evidenziatasi a livello storico in un determinato orizzonte temporale, e la metodologia Montecarlo, che utilizza una procedura di simulazione dei rendimenti dei fattori di rischio sulla base dei dati di volatilità e correlazione passati, generando 10.000 scenari casuali coerenti con la situazione di mercato).

Attraverso la reportistica vengono poi monitorate ulteriori statistiche di rischio ricavate dal VaR (quali il *marginal VaR*, l'*incremental VaR* e il *conditional VaR*), misure di sensitività degli strumenti di reddito (*effective duration*) e analisi legate all'evoluzione delle correlazioni fra i diversi fattori di rischio presenti.

Le analisi sono disponibili a diversi livelli di dettaglio: sulla totalità del portafoglio di negoziazione ed all'interno di quest'ultimo sui raggruppamenti per tipologia di strumento (azioni, fondi, titoli a tasso fisso e a tasso variabile governativo, titoli sovrnazionali e titoli *corporate*), fino ai singoli titoli presenti.

Di particolare rilevanza è inoltre l'attività di *backtesting* del modello di VaR utilizzato giornalmente, effettuata sull'intero portafoglio titoli di proprietà confrontando il VaR – calcolato al 99% e sull'orizzonte temporale giornaliero – con le effettive variazioni del valore di mercato teorico del portafoglio.

Settimanalmente sono disponibili *stress test* sul valore di mercato teorico del portafoglio titoli di proprietà attraverso i quali si studiano le variazioni innanzi a determinati scenari di mercato del controvalore teorico del portafoglio di negoziazione e dei diversi raggruppamenti di strumenti ivi presenti (azioni, fondi, titoli a tasso fisso e a tasso variabile governativo, titoli sovrnazionali e titoli *corporate*). Nell'ambito delle strategie di governo del rischio, per una completa e migliore analisi del portafoglio vengono monitorati diversi scenari sul fronte obbligazionario e azionario.

La reportistica descritta viene monitorata e presentata periodicamente al Consiglio di Amministrazione.

È in aggiunta attivo un *alert* automatico per mail in caso di superamento delle soglie di attenzione e/o dei limiti massimi definiti nella Policy di gestione dei rischi finanziari.

Il modello di misurazione del rischio descritto non è utilizzato per la determinazione dei requisiti patrimoniali, ma rappresenta uno strumento a supporto della gestione e del controllo interno del rischio.

Rischio di prezzo – Portafoglio di negoziazione di vigilanza

In linea con quanto riportato nella sezione rischio di tasso di interesse - portafoglio di negoziazione di vigilanza, la misurazione del rischio di prezzo sul portafoglio di negoziazione di vigilanza viene supportata dalla reportistica fornita dalla Direzione Risk Management della Capogruppo, che evidenzia il valore a rischio dell'investimento (VaR). Questo è calcolato con gli applicativi e la metodologia parametrica di *RiskMetrics*, su un orizzonte temporale di dieci giorni e con un intervallo di confidenza al 99%, tenendo in considerazione le volatilità e le correlazioni tra i diversi fattori di rischio che determinano l'esposizione al rischio di mercato del portafoglio investito (rischio tasso, rischio azionario, rischio cambio, rischio inflazione).

Il modello di misurazione del rischio descritto non è utilizzato per la determinazione dei requisiti patrimoniali, ma rappresenta uno strumento a supporto della gestione e del controllo interno del rischio.

Informazioni di natura quantitativa

1. Portafoglio di negoziazione di vigilanza: distribuzione per durata residua (data di riprezzamento) delle attività e delle passività finanziarie per cassa e derivati finanziari

Alla data di riferimento del bilancio, la Banca non detiene strumenti finanziari rientranti nel portafoglio di negoziazione di vigilanza, pertanto le successive tabelle non vengono compilate.

2. Portafoglio di negoziazione di vigilanza: distribuzione delle esposizioni in titoli di capitale e indici azionari per i principali Paesi del mercato di quotazione

Alla data di riferimento del bilancio, la Banca non detiene strumenti finanziari rientranti nel portafoglio di negoziazione di vigilanza, pertanto le successive tabelle non vengono compilate.

3. Portafoglio di negoziazione di vigilanza: modelli interni e altre metodologie per l'analisi della sensitività

La misurazione del rischio di prezzo sul portafoglio bancario viene supportata dalla reportistica fornita dalla Direzione Risk Management della Capogruppo, che evidenzia il valore a rischio dell'investimento (VaR). Questo è calcolato con gli applicativi e la metodologia parametrica di *RiskMetrics*, su un orizzonte temporale di dieci giorni e con un intervallo di confidenza al 99%, tenendo in considerazione le volatilità e le correlazioni tra i diversi fattori di rischio che determinano l'esposizione al rischio di mercato del portafoglio investito (tra i quali il rischio tasso, il rischio azionario, il rischio cambio e il rischio inflazione).

La misurazione del VaR è disponibile quotidianamente per il monitoraggio e le valutazioni operative effettuate da parte del Risk Controller ed è calcolata su diversi gradi di dettaglio che oltre al portafoglio totale considerano quello bancario, le singole categorie contabili, i diversi raggruppamenti per tipologia di strumento (azioni, fondi, titoli a tasso fisso e a tasso variabile governativo, titoli sovranazionali e titoli *corporate*), fino ai singoli titoli presenti.

Il modello di misurazione del rischio descritto non è utilizzato per la determinazione dei requisiti patrimoniali, ma rappresenta uno strumento a supporto della gestione e del controllo interno del rischio.

2.2 RISCHIO DI TASSO DI INTERESSE E DI PREZZO - PORTAFOGLIO BANCARIO

Informazioni di natura qualitativa

A. Aspetti generali, procedure di gestione e metodi di misurazione del rischio di tasso di interesse e del rischio di prezzo

Il Comitato Finanza della Banca definisce le scelte di investimento relative al portafoglio bancario coerentemente con gli indirizzi forniti dalla Capogruppo all'interno dei periodici documenti di strategia di gestione del portafoglio di proprietà e nel rispetto degli eventuali importi investibili definiti dal Consiglio di Amministrazione.

Alla data di riferimento del bilancio erano attive le linee di gestione in delega coerenti con la strategia di investimento comunicata dalla Capogruppo.

Il monitoraggio dell'andamento economico e del rischio collegato a tali posizioni viene effettuato dal responsabile Area Finanza mediante le informazioni di rendicontazione disponibili specificamente per ciascuna linea di investimento. Le posizioni in delega sono inoltre incluse nel calcolo del prospetto riportante il valore a rischio dell'investimento (VaR, value at Risk), giornalmente a disposizione,

Ad ulteriore tutela è prevista contrattualmente una soglia di attenzione per ciascuna linea di investimento al raggiungimento della quale l'istituto viene informato da Cassa Centrale Banca.

Rischio di tasso di interesse – Portafoglio Bancario

Principali fonti del rischio di tasso di interesse

Le fonti del rischio di tasso di interesse a cui è esposta la Banca sono individuabili principalmente nei processi di credito, della raccolta e della finanza, essendo il portafoglio bancario costituito prevalentemente da crediti e dalle varie forme di raccolta dalla clientela.

In particolare, il rischio di tasso di interesse da "fair value" trae origine dalle poste a tasso fisso, mentre il rischio di tasso di interesse da "flussi finanziari" trae origine dalle poste a tasso variabile.

Tuttavia, nell'ambito delle poste a vista sono normalmente ravvisabili comportamenti asimmetrici a seconda che si considerino le voci del passivo o quelle dell'attivo; mentre le prime, essendo caratterizzate da una maggiore vischiosità, afferiscono principalmente al rischio da "fair value", le seconde, più sensibili ai mutamenti del mercato, sono riconducibili al rischio da "flussi finanziari".

Processi interni di gestione e metodi di misurazione del rischio di tasso

La Banca ha posto in essere opportune misure di attenuazione e controllo finalizzate a evitare la possibilità che vengano assunte posizioni eccedenti un determinato livello di rischio obiettivo.

Tali misure di attenuazione e controllo trovano codificazione nell'ambito delle normative aziendali volte a disegnare processi di monitoraggio fondati su limiti di posizione e sistemi di soglie di attenzione in termini di capitale interno al superamento delle quali scatta l'attivazione di opportune azioni correttive.

A tale proposito sono state definite:

- politiche e procedure di gestione del rischio di tasso d'interesse coerenti con la natura e la complessità dell'attività svolta;
- metriche di misurazione coerenti con la metodologia di misurazione del rischio adottata dalla Banca, sulla base delle quali è stato definito un sistema di *early warning* che consente la tempestiva individuazione e attivazione delle idonee misure correttive;
- limiti operativi e disposizioni procedurali interne volti al mantenimento dell'esposizione entro livelli coerenti con la politica gestionale.

Dal punto di vista organizzativo la Banca ha individuato nell' Area Finanza la struttura deputata a presidiare tale processo di gestione del rischio di tasso di interesse sul portafoglio bancario.

Il monitoraggio all'esposizione al rischio di tasso di interesse sul portafoglio bancario avviene su base trimestrale..

Per quanto concerne la metodologia di misurazione del rischio in termini di variazione del valore economico e variazione del margine di interesse, il Consiglio di Amministrazione della Banca ha stabilito di utilizzare il *framework* messo a disposizione da Cassa Centrale Banca; la metodologia di calcolo prevede le seguenti logiche, che sono allineate a quanto previsto dalle linee guida EBA (GL-2018-02):

- analisi di sensitività al valore economico: il motore di calcolo permette di quantificare la differenza di valore tra *discounted cash flow delle poste di bilancio* utilizzando una curva senza *shock* ed una con *shock*. I rapporti possono essere elaborati individualmente oppure essere aggregati sulla base delle caratteristiche finanziarie specifiche degli stessi;
- analisi di sensitività al margine: il motore di calcolo permette di quantificare la differenza del margine di interesse a fronte di uno specifico scenario di *shock* dei tassi, ipotizzando il reinvestimento dei flussi in scadenza o di quelli che rivedono il tasso (rapporti indicizzati) ai tassi *forward* in un orizzonte temporale predefinito (ad esempio dodici mesi);

- trattamento modelli comportamentali: il motore di calcolo consente di tenere conto nelle analisi (sia al valore che al margine) dei modelli comportamentali; normalmente vengono utilizzati quello delle poste a vista.

La Banca determina il capitale interno del rischio di tasso di interesse secondo il modello della variazione di valore economico sopra illustrato, applicando uno shock di tassi parallelo di +/- 200 punti base.

Ulteriori scenari di stress sono determinati per valutare gli impatti derivanti da *shift* di curva non paralleli (*steepening, flattening, short rates up and down*).

L'indicatore di rischiosità è rappresentato nel RAS dal rapporto tra il capitale interno così calcolato e il valore dei Fondi Propri. A livello consolidato, Cassa Centrale Banca monitora il posizionamento del Gruppo anche in relazione al valore del CET1 ed alla soglia di attenzione del 15% fissata dalle linee guida EBA. Nel caso in cui l'indicatore di rischiosità sfiori le soglie previste nel RAS, la Banca attiva opportune iniziative in concerto con Cassa Centrale Banca.

Rischio di prezzo – Portafoglio Bancario

In linea con quanto riportato nella sezione rischio di tasso di interesse - portafoglio di negoziazione di vigilanza, la misurazione del rischio di prezzo sul portafoglio bancario viene supportata dalla reportistica fornita dalla Direzione Risk Management della Capogruppo, che evidenzia il valore a rischio dell'investimento (VaR). Questo è calcolato con gli applicativi e la metodologia parametrica di RiskMetrics, su un orizzonte temporale di dieci giorni e con un intervallo di confidenza al 99%, tenendo in considerazione le volatilità e le correlazioni tra i diversi fattori di rischio che determinano l'esposizione al rischio di mercato del portafoglio investito (tra i quali il rischio tasso, il rischio azionario, il rischio cambio e il rischio inflazione).

La misurazione del VaR è disponibile quotidianamente per il monitoraggio e le valutazioni operative effettuate da parte del Risk Controller ed è calcolata su diversi gradi di dettaglio che oltre al portafoglio totale considerano quello Bancario, le singole categorie contabili, i diversi raggruppamenti per tipologia di strumento (azioni, fondi, titoli a tasso fisso e a tasso variabile governativo, titoli sovranazionali e titoli *corporate*), fino ai singoli titoli presenti.

Il modello di misurazione del rischio descritto non è utilizzato per la determinazione dei requisiti patrimoniali, ma rappresenta uno strumento a supporto della gestione e del controllo interno del rischio.

Di seguito le informazioni riguardanti le rilevazioni del VaR della componente titoli del portafoglio bancario nel corso del 2020:

VaR 31/12/2020	VaR medio	VaR minimo	VaR massimo
2.629.195	7.785.028	2.444.478	28.572.463

Importi all'unità di Euro

Il controllo dell'affidabilità del modello avviene attraverso un'attività di *backtesting* teorico, che verifica la variazione giornaliera del valore di mercato del portafoglio bancario, calcolato dal modello con la stima della perdita attesa ad un giorno. Nell'ultimo anno di rilevazione gli scostamenti rilevati sono dovuti per la maggior parte a improvvise e repentine oscillazioni dei fattori di mercato (aumento degli spread, crollo dei mercati azionari, aumento della volatilità) legati soprattutto all'evento pandemico del COVID-19.

Nel corso del 2020 nel prospetto del VaR è continuata la quantificazione del rischio emittente per i titoli di Stato italiani e quindi del rischio paese, intesa come VaR relativo al solo *risk factor* espresso dal differenziale fra curva dei titoli governativi italiani e tedeschi.

In relazione agli *stress test*, si riportano di seguito gli esiti delle simulazioni dell'impatto di differenti ipotesi di *shock* sul valore teorico del portafoglio al 31 dicembre 2020. Gli *shock* replicano movimenti paralleli pari a +/-25 e +/-50 punti base delle principali curve tassi, impiegate nella valutazione dei titoli presenti nel portafoglio di proprietà.

Valore teorico al 31/12/20	Variatione di valore Shock -25 bp	Variatione di valore Shock +25 bp	Variatione di valore Shock -50 bp	Variatione di valore Shock +50 bp
437.137.800	3.728.273	-3.389.658	7.961.971	-6.695.591

Importi all'unità di Euro

Informazioni di natura quantitativa

1. Portafoglio bancario: distribuzione per durata residua (per data di riprezzamento) delle attività e delle passività finanziarie

TIPOLOGIA/DURATA RESIDUA	A vista	Fino a 3 mesi	Da oltre 3 mesi fino a 6 mesi	Da oltre 6 mesi a fino a 1 anno	Da oltre 1 anno fino a 5 anni	Da oltre 5 anni fino a 10 anni	Oltre 10 anni	Durata indeterminata
1. ATTIVITÀ PER CASSA	386.790	41.149	28.293	21.126	359.158	54.078	72.144	-
1.1 Titoli di debito	37	-	21.128	11.215	298.626	27.038	53.380	-
- con opzione di rimborso anticipato	-	-	-	-	-	-	-	-
- altri	37	-	21.128	11.215	298.626	27.038	53.380	-
1.2 Finanziamenti a banche	24.313	6.440	1.904	-	-	-	-	-
1.3 Finanziamenti a clientela	362.440	34.709	5.261	9.911	60.532	27.040	18.764	-
- c/c	36.749	4.985	400	330	556	3	-	-
- altri finanziamenti	325.691	29.725	4.861	9.581	59.976	27.037	18.764	-
- con opzione di rimborso anticipato	-	-	-	-	-	-	-	-
- altri	325.691	29.725	4.861	9.581	59.976	27.037	18.764	-
2. PASSIVITÀ PER CASSA	623.923	19.142	4.497	10.987	288.267	879	1.297	-
2.1 Debiti verso clientela	622.989	4.249	1.403	7.409	9.236	879	1.297	-
- c/c	588.289	-	-	-	-	-	-	-
- altri debiti	34.700	4.249	1.403	7.409	9.236	879	1.297	-
- con opzione di rimborso anticipato	-	-	-	-	-	-	-	-
- altri	34.700	4.249	1.403	7.409	9.236	879	1.297	-
2.2 Debiti verso banche	-	-	-	-	190.476	-	-	-
- c/c	-	-	-	-	-	-	-	-
- altri debiti	-	-	-	-	190.476	-	-	-
2.3 Titoli di debito	934	14.893	3.094	3.577	88.555	-	-	-
- con opzione di rimborso anticipato	-	-	-	-	-	-	-	-
- altri	934	14.893	3.094	3.577	88.555	-	-	-
2.4 Altre passività	-	-	-	-	-	-	-	-
- con opzione di rimborso anticipato	-	-	-	-	-	-	-	-
- altri	-	-	-	-	-	-	-	-

TIPOLOGIA/DURATA RESIDUA	A vista	Fino a 3 mesi	Da oltre 3 mesi fino a 6 mesi	Da oltre 6 mesi a fino a 1 anno	Da oltre 1 anno fino a 5 anni	Da oltre 5 anni fino a 10 anni	Oltre 10 anni	Durata indeterminata
3. DERIVATI FINANZIARI								
3.1 Con titolo sottostante								
- Opzioni								
+ Posizioni lunghe	-	-	-	-	-	-	-	-
+ Posizioni corte	-	-	-	-	-	-	-	-
- Altri derivati								
+ Posizioni lunghe	-	-	-	-	-	-	-	-
+ Posizioni corte	-	-	-	-	-	-	-	-
3.2 Senza titolo sottostante								
- Opzioni								
+ Posizioni lunghe	-	625	1.088	2.145	16.068	9.688	4.163	-
+ Posizioni corte	28.663	5.113	-	-	-	-	-	-
- Altri derivati								
+ Posizioni lunghe	-	-	-	-	-	-	-	-
+ Posizioni corte	-	-	-	-	-	-	-	-
4. ALTRE OPERAZIONI FUORI BILANCIO								
+ Posizioni lunghe	6.883	1.469	379	417	598	79	125	-
+ Posizioni corte	11.386	-	-	-	-	-	-	-

2. Portafoglio bancario: modelli interni e altre metodologie per l'analisi di sensitività

A fini gestionali la Banca quantifica mensilmente gli impatti derivanti da shock di curva paralleli e non paralleli, sia per la variazione di valore economico, sia per la variazione del margine di interesse.

Sulla base delle analisi al 31 dicembre 2020, nell'ipotesi di un aumento dei tassi di interesse nella misura di +/-200 punti base, sono riportati gli effetti relativi alla variazione del valore economico e del margine di interesse, rapportati poi al valore dei Fondi Propri di fine anno e al valore del margine di interesse prospettico (quest'ultimo calcolato su un orizzonte temporale di 12 mesi e con l'ipotesi di reinvestimento delle poste in scadenza alle condizioni di mercato definite nello scenario previsionale). Gli impatti relativi ad uno scenario di +/- 100 punti base possono essere ragionevolmente stimati prendendo come riferimento i valori riportati in tabella divisi per 2.

2.3 RISCHIO DI CAMBIO

Informazioni di natura qualitativa

A. Aspetti generali, processi di gestione e metodi di misurazione del rischio di cambio

In linea con quanto riportato nella sezione rischio di tasso di interesse - portafoglio di negoziazione di vigilanza, la misurazione del rischio di cambio relativa agli strumenti di reddito in divisa detenuti viene supportata dalla reportistica fornita dalla Direzione Risk Management della Capogruppo, che evidenzia il valore a rischio dell'investimento (VaR). Questo è calcolato con gli applicativi e la metodologia parametrica di *RiskMetrics*, su un orizzonte temporale di dieci giorni e con un intervallo di confidenza al 99%, tenendo in considerazione le volatilità e le correlazioni tra i diversi fattori di rischio che determinano l'esposizione al rischio di mercato del portafoglio investito (tra i quali il rischio tasso, il rischio azionario, il rischio cambio e il rischio inflazione).

La misurazione del VaR è disponibile quotidianamente per il monitoraggio effettuato da parte del Risk Controller ed è calcolata su diversi gradi di dettaglio che oltre al portafoglio totale considerano quello bancario e di negoziazione, le singole categorie contabili, i diversi raggruppamenti per tipologia di strumento (azioni, fondi, titoli a tasso fisso e a tasso variabile governativo, titoli sovranazionali e titoli corporate) e i singoli titoli presenti.

Il modello di misurazione del rischio descritto non è utilizzato per la determinazione dei requisiti patrimoniali, ma rappresenta uno strumento a supporto della gestione e del controllo interno del rischio.

B. Attività di copertura del rischio di cambio

L'attività di copertura del rischio cambio avviene attraverso un'attenta politica di sostanziale pareggiamento delle posizioni in valuta rilevate. A tale scopo, nel corso del 2020, la Banca ha posto in essere operazioni di copertura del rischio di cambio utilizzando strumenti derivati di tipo *outright*.

Informazioni di natura quantitativa

1. Distribuzione per valuta di denominazione delle attività, delle passività e dei derivati

VOCI	Valute					
	USD	GBP	JPY	CAD	CHF	(Altre valute)
A. Attività finanziarie	3.128	-	-	-	46	-
A.1 Titoli di debito						
A.2 Titoli di capitale	1.017				46	
A.3 Finanziamenti a banche	2.111	3		1		
A.4 Finanziamenti a clientela						
A.5 Altre attività finanziarie						
B. Altre attività	60	6	4	1	5	
C. Passività finanziarie	(2.154)	-	-	-	(53)	-
C.1 Debiti verso banche						
C.2 Debiti verso clientela	(2.154)				(53)	
C.3 Titoli di debito						
C.4 Altre passività finanziarie						
D. Altre passività						
E. Derivati finanziari						
- Opzioni						
+ Posizioni lunghe						
+ Posizioni corte						
- Altri derivati						
+ Posizioni lunghe						
+ Posizioni corte						
Totale attività	3.188	6	4	1	51	-
Totale passività	(2.154)	-	-	-	(53)	-
Sbilancio (+/-)	1.034	6	4	1	(2)	-

2. Modelli interni e altre metodologie per l'analisi di sensitività

L'esposizione complessiva al rischio di cambio della Banca è molto contenuta: non sono riportati quindi gli effetti di variazioni dei tassi di cambio sul margine di intermediazione, sul risultato di esercizio e sul patrimonio netto, nonché i risultati delle analisi di scenario.

SEZIONE 3 – GLI STRUMENTI DERIVATI E LE POLITICHE DI COPERTURA

3.1 GLI STRUMENTI DERIVATI DI NEGOZIAZIONE

Alla data di riferimento del bilancio, la banca non detiene operazioni in strumenti derivati. La presente sezione non è pertanto oggetto di compilazione

3.2 LE COPERTURE CONTABILI

La Banca non pone in essere operazioni di copertura ascrivibili a tale fattispecie.

In ogni caso la Banca si è dotata dei necessari presidi organizzativi per una gestione consapevole delle operazioni di copertura e dei rischi connessi mediante l'adozione della Policy di Hedge Accounting di Gruppo.

3.3 ALTRE INFORMAZIONI SUGLI STRUMENTI DERIVATI DI NEGOZIAZIONE E DI COPERTURA

SEZIONE 4 – RISCHIO DI LIQUIDITÀ

Informazioni di natura qualitativa

A. ASPETTI GENERALI, PROCESSI DI GESTIONE E METODI DI MISURAZIONE DEL RISCHIO DI LIQUIDITÀ

Si definisce rischio di liquidità la possibilità che la Banca non riesca a mantenere i propri impegni di pagamento a causa dell'incapacità di reperire nuovi fondi e/o di vendere proprie attività sul mercato (*funding liquidity risk*), ovvero di essere costretta a sostenere costi molto alti per far fronte a tali impegni (*market liquidity risk*). Il *funding liquidity risk*, a sua volta, può essere distinto tra: (i) *mismatching liquidity risk*, consistente nel rischio connesso al differente profilo temporale delle entrate e delle uscite di cassa determinato dal disallineamento delle scadenze delle attività e delle passività finanziarie di (e fuori) bilancio; (ii) *contingency liquidity risk*, ossia il rischio che eventi inattesi possano richiedere un ammontare di disponibilità liquide maggiore di quello stimato come necessario e (iii) *margin calls liquidity risk*, ossia il rischio che la Banca, a fronte di variazioni avverse del fair value degli strumenti finanziari, sia contrattualmente chiamata a ripristinare i margini di riferimento mediante *collateral*/margini per cassa.

A tale proposito si evidenzia che il Regolamento Delegato della Commissione Europea (UE) n. 61/2015 ha introdotto il Requisito di Copertura della Liquidità (*Liquidity Coverage Requirement - LCR*) per gli enti creditizi (nel seguito anche "RD-LCR"). L'LCR è una regola di breve termine volta a garantire la disponibilità da parte delle singole banche di attività liquide che consentano la sopravvivenza delle stesse nel breve/brevissimo termine in caso di stress acuto, senza ricorrere al mercato. L'indicatore compara le attività liquide a disposizione della Banca con i deflussi di cassa netti (differenza tra deflussi e afflussi lordi) attesi su un orizzonte temporale di trenta giorni, quest'ultimi sviluppati tenendo conto di uno scenario di *stress* predefinito. L'RD-LCR è entrato in vigore il 1° ottobre 2015 e, dopo una introduzione graduale a partire dal 1° gennaio 2018 deve essere rispettato un requisito del 100%. L'RD-LCR integra e, in parte, modifica quanto previsto in materia dal Regolamento (UE) n. 575/2013 (CRR) che prevede esclusivamente obblighi di natura segnaletica.

Il rischio di liquidità può essere generato da diversi fattori sia interni, sia esterni alla Banca. Le fonti del rischio di liquidità possono, pertanto, essere distinte nelle seguenti macro-categorie:

- endogene: rappresentate da eventi negativi specifici della Banca (ad es. deterioramento del merito creditizio della Banca e perdita di fiducia da parte dei creditori);
- esogene: quando l'origine del rischio è riconducibile ad eventi negativi non direttamente controllabili da parte della Banca (crisi politiche, crisi finanziarie, eventi catastrofici, etc.) che determinano situazioni di tensione di liquidità sui mercati;
- combinazioni delle precedenti.

L'identificazione dei fattori da cui viene generato il rischio di liquidità si realizza attraverso:

- l'analisi della distribuzione temporale dei flussi di cassa delle attività e delle passività finanziarie nonché delle operazioni fuori bilancio;
- l'individuazione:
 - delle poste che non presentano una scadenza definita (poste a vista e a revoca);
 - degli strumenti finanziari che incorporano componenti opzionali (espliciti o implicite) che possono modificare l'entità e/o la distribuzione temporale dei flussi di cassa (ad esempio, opzioni di rimborso anticipato);
 - degli strumenti finanziari che per natura determinano flussi di cassa variabili in funzione dell'andamento di specifici sottostanti (ad esempio, strumenti derivati);
- l'analisi del livello di *seniority* degli strumenti finanziari.

I processi in cui il rischio di liquidità della Banca si origina sono rappresentati principalmente dai processi della Finanza/Tesoreria, della Raccolta e del Credito.

La regolamentazione interna sulla gestione del rischio di liquidità risponde ai requisiti previsti dalle disposizioni di vigilanza e garantisce la coerenza tra le misurazioni gestionali e quelle regolamentari.

La Banca adotta un sistema di governo e gestione del rischio di liquidità che, in conformità alle disposizioni delle Autorità di Vigilanza e sulla base degli indirizzi forniti dalla Capogruppo, persegue gli obiettivi di:

- disporre di liquidità in qualsiasi momento e, quindi, di rimanere nella condizione di far fronte ai propri impegni di pagamento in situazioni sia di normale corso degli affari, sia di stress;
- finanziare le proprie attività alle migliori condizioni di mercato correnti e prospettiche.

A tal fine, nella sua funzione di organo di supervisione strategica, il Consiglio di Amministrazione della Banca definisce le strategie, politiche, responsabilità, processi, obiettivi di rischio, soglie di tolleranza e limiti all'esposizione al rischio di liquidità (operativa e strutturale), nonché strumenti per la gestione del rischio liquidità – connessi all'appartenenza al Gruppo Bancario Cooperativo - formalizzando la propria normativa interna in materia di governo e di gestione del rischio di liquidità.

La liquidità della Banca è gestita dalla Direzione Finanza conformemente ai citati indirizzi strategici. A tal fine essa si avvale delle previsioni di impegno rilevate tramite le procedure interne ove reperire informazioni su fabbisogni e disponibilità di liquidità di tipo previsionale. Sono definiti i presidi organizzativi del rischio di liquidità in termini di controlli di linea e attività in capo alle funzioni di controllo di II e III livello. Il controllo del rischio di liquidità è di competenza della Direzione Risk Management della Capogruppo, che si avvale del proprio referente presso la Banca ed è finalizzato a verificare la disponibilità di riserve di liquidità sufficienti ad assicurare la solvibilità nel breve termine e la diversificazione delle fonti di finanziamento nonché, al tempo stesso, il mantenimento di un sostanziale equilibrio fra le scadenze di impieghi e raccolta nel medio/lungo termine.

La Banca intende perseguire un duplice obiettivo:

- la gestione della liquidità operativa finalizzata a verificare la capacità della Banca di far fronte agli impegni di pagamento per cassa, previsti e imprevisi, di breve termine (fino a 12 mesi);
- la gestione della liquidità strutturale volte a mantenere un adeguato rapporto tra passività complessive e attività a medio/lungo termine (oltre i 12 mesi).

La Banca ha strutturato il presidio della liquidità operativa di breve periodo su due livelli:

- il primo livello prevede il presidio giornaliero della posizione di tesoreria;
- il secondo livello prevede il presidio mensile della complessiva posizione di liquidità operativa.

Con riferimento al presidio mensile della complessiva posizione di liquidità operativa la Banca utilizza la reportistica di analisi prodotta mensilmente dalla Capogruppo.

La misurazione e il monitoraggio mensile della posizione di liquidità operativa avvengono attraverso:

- l'indicatore LCR, per la posizione di liquidità a 30 giorni, così come determinato sulla base di quanto prescritto dal RD-LCR e trasmesso (secondo lo schema elaborato dall'EBA) su base mensile all'autorità di vigilanza;
- la propria posizione di liquidità mediante l'indicatore *time to survival*, volto a misurare la capacità di coprire lo sbilancio di liquidità generato dall'operatività inerziale delle poste di bilancio;
- un set di indicatori sintetici finalizzati ad evidenziare vulnerabilità nella posizione di liquidità della Banca in riferimento al grado di concentrazione degli impieghi e della raccolta verso le principali controparti;
- l'analisi del livello di *asset encumbrance* e quantificazione delle attività prontamente monetizzabili.

L'esposizione della Banca a flussi di cassa in uscita inattesi riguardano principalmente:

- le poste che non presentano una scadenza definita (in primis conti correnti passivi e depositi liberi);
- le passività a scadenza (certificati di deposito, depositi vincolati) che, su richiesta del depositante, possono essere rimborsate anticipatamente;
- le obbligazioni di propria emissione, per le quali la Banca opera al fine di garantirne la liquidità sul mercato secondario;
- gli impegni di scambio di garanzie reali derivanti dagli accordi di marginazione relativi all'operatività in derivati OTC;
- i margini disponibili sulle linee di credito concesse;

Con riferimento alla gestione della liquidità strutturale la Banca utilizza la reportistica di analisi disponibile mensilmente.

L'indicatore *net stable funding ratio*, costituito dal rapporto fra le fonti di provvista stabili e le attività a medio-lungo termine, viene rilevato mensilmente da fonte segnaletica e da fonte gestionale e con applicazione delle percentuali previste dal Comitato di Basilea nel documento dell'ottobre 2014.

Ai fini di valutare la propria vulnerabilità alle situazioni di tensione di liquidità eccezionali ma plausibili, la Banca calcola e monitora l'indicatore LCR così come determinato sulla base di quanto prescritto dall'RD-LCR e trasmesso (secondo lo schema elaborato dall'EBA) su base mensile all'Autorità di Vigilanza. Periodicamente sono inoltre condotte delle prove di stress di scenario. Questi ultimi, condotti secondo un approccio che mira a peggiorare le percentuali applicate alle voci più significative facendo riferimento ad una metodologia di carattere normativo, contemplano due scenari di crisi di liquidità, di mercato/sistemica, e specifica della singola banca. In particolare, la Banca effettua l'analisi di stress estendendo lo scenario contemplato dalla regolamentazione dell'LCR, con l'obiettivo di valutare l'impatto di prove di carico aggiuntive.

Nel corso del 2020 è stato introdotto anche uno scenario aggiuntivo legato alla crisi pandemica, che prevede la riduzione delle componenti di afflusso rispetto a quelle standard per tenere conto dell'effetto delle moratorie.

Le risultanze delle analisi effettuate vengono periodicamente presentate al Comitato di Investimento. Il posizionamento della Banca relativamente alla liquidità operativa e strutturale viene altresì rendicontato con frequenza trimestrale al Consiglio di Amministrazione.

Inoltre, sono stati individuati degli indicatori di preallarme di crisi, sistemica/di mercato, ossia un insieme di rilevazioni di natura qualitativa e quantitativa utili per l'individuazione di segnali che evidenzino un potenziale incremento dell'esposizione al rischio di liquidità. Tali indicatori rappresentano, unitariamente ai risultati derivanti dalla misurazione del rischio di liquidità, un elemento informativo importante per l'attivazione delle misure di attenuazione del rischio di liquidità.

Sul tema del *Contingency Funding Plan* (nel seguito anche "CFP"), ossia di procedure organizzative e operative da attivare per fronteggiare situazioni di allerta o crisi di liquidità, è opportuno evidenziare che la gestione è stata accentrata presso la Capogruppo; ne consegue che a fronte di eventuali criticità sul profilo della liquidità riscontrate a livello di singole banche appartenenti al Gruppo, è la Capogruppo che interviene utilizzando le risorse a disposizione dell'intero Gruppo. Il CFP si attiva dunque solo nel caso in cui emerga una problematica a livello di valori consolidati del Gruppo Cassa Centrale. Nel CFP del Gruppo sono definiti gli stati di non ordinaria operatività ed i processi e strumenti per la relativa attivazione/gestione (ruoli e responsabilità degli organi e delle unità organizzative aziendali coinvolti, indicatori di preallarme di crisi sistemica e specifica, procedure di monitoraggio e di attivazione degli stati di non ordinaria operatività, strategie e strumenti di gestione delle crisi).—

La Banca, tradizionalmente, ha registrato una consistente disponibilità di risorse liquide in virtù della composizione del proprio *buffer* di liquidità, formato prevalentemente da strumenti finanziari di alta qualità ed *eligible* per operazioni di rifinanziamento con l'Eurosistema.

Informazioni di natura quantitativa

1. Distribuzione temporale per durata residua contrattuale delle attività e passività finanziarie

VOCI/ SCAGLIONI TEMPORALI	A vista	Da oltre 1 giorno a 7 giorni	Da oltre 7 giorni a 15 giorni	Da oltre 15 giorni a 1 mese	Da oltre 1 mese fino 3 mesi
A. ATTIVITÀ PER CASSA	518.341	5.122	3.694	4.353	19.256
A.1 Titoli di Stato	-	-	216	-	1.507
A.2 Altri titoli di debito	-	-	-	1	112
A.3 Quote OICR	18.534	-	-	-	-
A.4 Finanziamenti	499.807	5.122	3.478	4.352	17.637
- Banche	23.630	160	-	-	-
- Clientela	476.177	4.962	3.478	4.352	17.637
B. PASSIVITÀ PER CASSA	630.778	1.487	1.234	1.449	49.178
B.1 Depositi e conti correnti	614.741	831	719	1.029	2.956
- Banche	-	-	-	-	-
- Clientela	614.741	831	719	1.029	2.956
B.2 Titoli di debito	14.924	656	515	419	1.551
B.3 Altre passività	1.113	-	-	-	44.671
C. OPERAZIONI "FUORI BILANCIO"					
C.1 Derivati finanziari con scambio di capitale					
- Posizioni lunghe	-	-	-	-	-
- Posizioni corte	-	-	-	-	-
C.2 Derivati finanziari senza scambio di capitale					
- Posizioni lunghe	-	-	-	-	-
- Posizioni corte	-	-	-	-	-
C.3 Depositi e finanziamenti da ricevere					
- Posizioni lunghe	-	-	-	-	-
- Posizioni corte	-	-	-	-	-
C.4 Impegni a erogare fondi					
- Posizioni lunghe	-	142	1	438	480
- Posizioni corte	11.386	-	-	-	-
C.5 Garanzie finanziarie rilasciate	-	-	-	-	-
C.6 Garanzie finanziarie ricevute	-	-	-	-	-
C.7 Derivati creditizi con scambio di capitale					
- Posizioni lunghe	-	-	-	-	-
- Posizioni corte	-	-	-	-	-
C.8 Derivati creditizi senza scambio di capitale					
- Posizioni lunghe	-	-	-	-	-
- Posizioni corte	-	-	-	-	-

VOCI/ SCAGLIONI TEMPORALI	Da oltre 3 mesi fino a 6 mesi	Da oltre 6 mesi fino a 1 anno	Da oltre 1 anno fino a 5 anni	Oltre 5 anni	Durata Indeterminata
A. ATTIVITÀ PER CASSA	28.343	23.464	301.712	74.672	6.440
A.1 Titoli di Stato	21.639	13.053	277.292	63.000	-
A.2 Altri titoli di debito	361	260	19.725	10.020	-
A.3 Quote OICR	-	-	-	-	-
A.4 Finanziamenti	6.343	10.151	4.695	1.651	6.440
- Banche	1.907	-	-	-	6.440
- Clientela	4.437	10.151	4.695	1.651	-
B. PASSIVITÀ PER CASSA	5.255	12.397	244.147	150	-
B.1 Depositi e conti correnti	2.119	8.631	12.335	150	-
- Banche	-	-	-	-	-
- Clientela	2.119	8.631	12.335	150	-
B.2 Titoli di debito	3.136	3.767	86.006	-	-
B.3 Altre passività	-	-	145.805	-	-
C. OPERAZIONI "FUORI BILANCIO"					
C.1 Derivati finanziari con scambio di capitale					
- Posizioni lunghe	-	-	-	-	-
- Posizioni corte	-	-	-	-	-
C.2 Derivati finanziari senza scambio di capitale					
- Posizioni lunghe	-	-	-	-	-
- Posizioni corte	-	-	-	-	-
C.3 Depositi e finanziamenti da ricevere					
- Posizioni lunghe	-	-	-	-	-
- Posizioni corte	-	-	-	-	-
C.4 Impegni a erogare fondi					
- Posizioni lunghe	601	821	562	6.902	-
- Posizioni corte	-	-	-	-	-
C.5 Garanzie finanziarie rilasciate	-	-	-	-	-
C.6 Garanzie finanziarie ricevute	-	-	-	-	-
C.7 Derivati creditizi con scambio di capitale					
- Posizioni lunghe	-	-	-	-	-
- Posizioni corte	-	-	-	-	-
C.8 Derivati creditizi senza scambio di capitale					
- Posizioni lunghe	-	-	-	-	-
- Posizioni corte	-	-	-	-	-

OPERAZIONI DI AUTOCARTOLARIZZAZIONE

Con il proposito di incrementare l'ammontare di attività finanziarie eligible per le operazioni di rifinanziamento con l'Eurosistema e, quindi, di rafforzare la propria posizione di liquidità, la Banca ha posto in essere:

- **CREDICO FINANCE 12**

Nel corso del 2013 la Banca ha partecipato ad un'operazione di cartolarizzazione di crediti ai sensi della L.130/199, avente per oggetto crediti performing costituiti da mutui ipotecari e chirografari concessi a clientela retail.

Il progetto, realizzato con l'assistenza di Iccrea Banca, ha visto la cessione pro-soluto di portafogli di crediti nascenti da mutui ipotecari e chirografari "in bonis" (assistiti prevalentemente da ipoteca economicamente di 1° grado -), erogati dalla banca e da altre 34 consorelle a clienti residenti nel territorio nazionale, per un valore nominale complessivo lordo di 1.041.410.136 euro di cui 49.395.366 euro relativi alla Banca.

L'operazione è stata finalizzata alla costituzione di titoli da utilizzare per operazioni di rifinanziamento sull'Eurosistema (c.d. Repo BCE). Soggetto organizzatore (arrangers) è stato Iccrea Banca Spa con il coinvolgimento, per le necessarie valutazioni di rating, delle agenzie Standard & Poors Credit Market Services Italy srl e DBRS Ratings Limited.

Per l'operazione ci si è avvalsi di una Società veicolo appositamente costituita e omologata come previsto dalla L.130/99 denominata Credico Finance 12 Srl nella quale la Banca non detiene interessenze né suoi dipendenti rivestono ruoli societari.

L'operazione si è concretizzata per mezzo di più contratti tra loro collegati, il cui schema è di seguito rappresentato:

- a) cessione pro-soluto, da parte degli originator, di un portafoglio di crediti individuati in "blocco";
 b) acquisizione pro-soluto dei crediti, da parte del cessionario/emittente, società veicolo, ed emissione da parte di quest'ultimo di "notes" caratterizzate da un diverso grado di rimborsabilità al fine di reperire mezzi finanziari;
 c) sottoscrizioni da parte dei singoli originator di tutte le "notes" Senior e Junior emesse.

I debitori ceduti sono tutti operanti nel territorio nazionale, secondo la seguente ripartizione (importi all'unità di euro):

Banche Cedenti	Valore Crediti Ceduti	Quote capitale interessate esercizi precedenti	Quote capitale interessate nel 2020	Valore inventario 31/12/2020
ABRUZZESE EX CAPPELLE DEL	20.799.159	14.300.158	1.405.633	5.093.368
ADRIATICO TERAMANO	7.360.103	5.291.234	347.083	1.721.786
ALTA TOSCANA EX VIGNOLE	46.929.703	30.159.628	6.913.812	9.856.263
ANCONA	13.490.425	8.108.785	1.416.851	3.964.789
ANNIA EX POLESINE	19.909.438	13.644.050	1.506.797	4.758.591
ARBOREA	12.227.060	7.503.819	701.654	4.021.587
BANCA TER EX MANZANO	27.435.725	17.961.098	1.173.794	8.300.834
BERGAMO E VALLI EX SORISCI	35.807.520	19.775.561	2.214.720	13.817.240
BRENDOLA	61.835.798	38.960.565	5.233.679	17.641.555
BUSTO GAROLFO	74.867.072	48.395.913	5.056.828	21.414.331
CARAVAGGIO	78.171.684	44.057.637	4.497.671	29.616.376
CASCINA	23.765.159	15.018.462	2.017.322	6.729.375
CASTIGLIONE E PIANELLA	52.844.814	43.018.034	2.570.956	11.581.563
CENTROMARCA	80.838.780	45.741.036	3.966.779	31.130.965
CHIANTI EX AREA PRATESE	32.177.200	19.504.511	1.776.532	10.896.157
Banco Marchigiano	49.395.366	34.841.983	2.352.040	12.049.913
COLLI ALBANI (EX TONIOLO)	28.650.462	15.924.293	1.639.186	11.086.984
CORINALDO	17.846.296	9.701.531	1.450.751	6.694.014
CRAS (EX ASCIANO) - fusa in	21.163.892	13.729.586	188.716	0
FORMELLO - fusa in BCC Ban	22.219.018	14.410.210	159.988	0
FRIULI	53.975.083	37.511.356	3.921.110	12.542.617
MEDIOCRATI	22.173.556	13.160.632	1.174.324	7.838.601
OSTRA E MORRO D'ALBA	7.031.560	4.287.143	260.339	2.484.078
OSTRA VETERE	15.541.836	9.843.316	830.304	4.868.217
PATAVINA EX PIOVE DI SACCO	24.918.488	16.882.684	1.277.113	6.758.691
PRATOLA PELIGNA	29.268.933	17.053.292	1.770.241	10.445.400
PROVINCIA ROMANA (ex RIA)	17.856.458	9.884.672	1.596.559	14.024.047
RECANATI	32.763.766	16.772.501	1.858.131	14.133.134
S.GIORGIO QUINTO V.A.	21.656.549	14.629.660	1.378.095	5.648.793
SAN BIAGIO DEL VENETOORIE	21.466.448	14.679.846	928.978	5.857.624
TERAMO	9.248.807	4.923.069	0	0
UMBRIA EX MANTIGNANA	27.057.143	17.465.820	2.741.641	14.095.272
VALDARNO FIORENTINO	19.874.488	11.645.862	1.823.246	6.405.380
VALLE DEL TRIGNO	10.842.346	7.737.164	541.999	2.563.182
Totale	1.041.410.135	656.525.111	66.692.871	318.040.727

Ripartizione per vita residua

Ripartizione per vita residua			
Vita residua	Nr mutui	Importo	Distribuzione %
Fino a 5 anni	101	1.446.844	12,01%
Oltre 5 anni	168	10.603.069	87,99%
Default	-	-	-
TOTALE	269	12.049.913	100%

Ripartizione per SAE

Ripartizione per SAE		
Settore Attività Economica	Nr mutui	Import
<i>Società finanziarie artigiane</i>	1	103.720
<i>Famiglie consumatrici</i>	232	10.271.476
<i>Famiglie produttrici - artigiane</i>	11	547.514
<i>Famiglie produttrici - altre</i>	25	1.127.203
TOTALE	269	12.049.912,81

Il prezzo lordo di acquisto del portafoglio dei crediti ceduti è stato definito in 1.041.410.135,84 euro e corrisponde al valore contabile dei crediti alla data del 18/06/2013. Non c'è overcollateralisation : l'outstanding value dei crediti è uguale all'ammontare dell'emissione, l'operazione di cessione non ha comportato conseguentemente la rilevazione né di utili né di perdite. Come cennato, la Società veicolo ha finanziato l'acquisto di crediti mediante emissione di titoli obbligazionari suddivisi in due classi. Le caratteristiche delle due tipologie di titoli emessi sono le seguenti:

Serie	Notes	Rating	Codice ISIN	Data Emissione	Stacco Cedolare	Data Scadenza	Tasso
Classe A	Senior	A	IT0004954647	08.08.2013	Trimestrale	18.18.2052	Eur 3M +0.20
Classe B	Junior	NR	IT0004954993	08.08.2013	Trimestrale	18.12.2052	Pool Factor

I titoli di classe A e B sono stati suddivisi in 35 serie ciascuna di importo proporzionale all'ammontare dei crediti rispettivamente ceduti dalle singole banche. Le Banche cedenti hanno sottoscritto interamente tali titoli. Ognuna di queste ha sottoscritto esclusivamente la serie di titoli subordinati di pertinenza, con pagamento del relativo prezzo alla "pari".

Banche Cedenti	Titoli emessi dalla società veicolo a fronte dell'operazione di cartolarizzazione (quota di competenza di ciascuna Bcc)		Crediti in bonis ceduti: riferimento cessione iniziale
	Titolo Classe A (emissione di 35 classi A - per ciascun BCC)	Titolo Classe B (emissione di 35 classi A - per ciascun BCC)	
ADRIATICO TERMANO	6.500.000	861.000	7.360.103
ARBOREA	10.800.000	1.428.000	12.227.060
CHIANTI EX AREA PRATESE	28.300.000	3.878.000	32.177.200
CRAS (EX ASCIANO) - fusa in BCC Umbria	18.600.000	2.564.000	21.163.892
ANCONA	11.900.000	1.591.000	13.490.425
BRENDOLA	54.400.000	7.436.000	61.835.798
BUSTO GAROFALO	65.900.000	8.968.000	74.867.072
CARAVAGGIO	68.800.000	9.372.000	78.171.684
CASCINA	20.900.000	2.866.000	23.765.159
CASTIGLIONE E PIANELLA	54.600.000	7.494.000	52.844.814
CENTROMARCA	71.100.000	9.740.000	80.383.780
BANCO MARCHIGIANO	43.500.000	5.896.000	49.395.366
CORINALDO	15.700.000	2.147.000	17.846.296
FRIULI	47.500.000	6.476.000	53.975.083
FORMELLO - fusa in BCC Banca della Provincia Rc	19.600.000	2.620.000	22.219.018
COLLI ALBANI (EX TONIOLO)	25.200.000	3.451.000	28.650.462
UMBRIA EX MANTIGNANA	23.800.000	3.258.000	27.057.143
BANCA TER EX MANZANO	24.100.000	3.336.000	27.435.725
MEDIOCRATI	19.500.000	2.674.000	22.173.556
OSTRA E MORRO D'ALBA	6.200.000	832.000	7.031.560
OSTRA VETERE	13.700.000	1.842.000	15.541.836
PATAVINA EX PIOVE DI SACCO	21.900.000	3.019.000	24.918.488
ANNIA EX POLESINE	17.500.000	2.410.000	19.909.438
PRATOLA PELIGNA	25.800.000	3.469.000	29.268.933
RECANATI	28.800.000	3.964.000	32.763.766
PROVINCIA ROMANA (ex RIANO)	15.700.000	2.157.000	17.856.458
SAN BIAGIO DEL VENETOORIENTALE	18.900.000	2.567.000	21.466.448
S. GIORGIO QUINTO V.A.	19.100.000	2.557.000	21.656.549
BERGAMO E VALLI EX SORISOLE E LEPRENO	31.500.000	4.308.000	35.807.520
VALDERANO FIORENTINO	17.500.000	2.375.000	19.874.488
VALLE DEL TRIGNO	9.500.000	1.343.000	10.842.346
ALTA TOSCANA EX VIGNOLE	41.300.000	5.630.000	46.929.703
ABRUZZESE EX CAPPELLE DEL TAVO	18.300.000	2.500.000	20.799.159
Totale	916.400.000	125.029.000	1.031.706.328

Alle diverse tipologie di titoli è stato attribuito un diverso grado di subordinazione nella definizione delle priorità nei pagamenti sia per il capitale che per gli interessi.

Il rimborso dei titoli è previsto con le modalità pro-rata; trascorsi 18 mesi dalla data di emissione, ad ogni scadenza trimestrale, le somme ricevute a fronte di quote capitale dei mutui oggetto di cessione vengono integralmente destinate al rimborso dei titoli prioritari. La seconda tranche di titoli (cosiddetta emissione Junior o tranche B) è sprovvista di rating ed è subordinata nel rimborso alla precedente. Questa tipologia di titoli non ha una cedola predeterminata ed è remunerata solo in presenza di fondi residuali, dopo aver coperto tutte le spese di periodo (Senior cost, Interessi Classe A, etc.).

Il rimborso del capitale dei titoli di classe B è ultimo nella gerarchia dei pagamenti sia in caso di rimborso anticipato che in caso di estinzione naturale dei titoli.

Descrizione delle politiche di copertura adottate per mitigare i rischi connessi

Ciascuno cedente ha fornito al Veicolo una linea di liquidità proporzionale all'ammontare ceduto, da attivarsi nel caso in cui ad una data di pagamento i fondi disponibili rivenienti dagli incassi non siano sufficienti per remunerare i portafogli dei titoli secondo l'ordine di priorità della cascata dei pagamenti.

In particolare la nostra Banca ha concesso un importo massimo di 1.976 mila euro.

La Società Veicolo può utilizzare i fondi disponibili sul Conto Riserva di Liquidità per soddisfare i suoi impegni, in conformità ai Contratti che regolano l'operazione. Le somme a disposizione sul Conto Riserva di Liquidità, sulle quali non maturano interessi, concorrono a costituire i Fondi Disponibili del portafoglio. Per quanto concerne le procedure per il monitoraggio dei relativi rischi la Banca continua ad utilizzare gli strumenti di controllo già esistenti per i crediti in portafoglio.

SEZIONE 5 – RISCHI OPERATIVI

Informazioni di natura qualitativa

A. ASPETTI GENERALI, PROCESSI DI GESTIONE E METODI DI MISURAZIONE DEL RISCHIO OPERATIVO

Il rischio operativo, così come definito dalla regolamentazione prudenziale, è il rischio di subire perdite derivanti dall'inadeguatezza o dalla disfunzione di procedure, risorse umane e sistemi interni, oppure da eventi esogeni.

Tale definizione include il rischio legale (ovvero il rischio di subire perdite derivanti da violazioni di leggi o regolamenti, da responsabilità contrattuale o extra-contrattuale ovvero da altre controversie), ma non considera quello di reputazione e quello strategico.

Il rischio operativo si riferisce, dunque, a diverse tipologie di eventi che non sono singolarmente rilevanti e che vengono quantificati congiuntamente per l'intera categoria di rischio.

Il rischio operativo, connaturato nell'esercizio dell'attività bancaria, è generato trasversalmente da tutti i processi aziendali. In generale, le principali fonti di manifestazione del rischio operativo sono riconducibili alle frodi interne, alle frodi esterne, ai rapporti di impiego e sicurezza sul lavoro, agli obblighi professionali verso i clienti ovvero alla natura o caratteristiche dei prodotti, ai danni da eventi esterni e alla disfunzione dei sistemi informatici e a carenze nel trattamento delle operazioni o nella gestione dei processi, nonché perdite dovute alle relazioni con controparti commerciali e fornitori.

Nell'ambito dei rischi operativi, risultano significative le seguenti sottocategorie di rischio, enucleate dalle stesse disposizioni di vigilanza:

- il rischio informatico, ossia il rischio di incorrere in perdite economiche, di reputazione e di quote di mercato in relazione all'utilizzo di tecnologia dell'informazione e della comunicazione (*Information and Communication Technology – ICT*);
- il rischio di esternalizzazione, ossia il rischio legato alla scelta di esternalizzare a terzi fornitori lo svolgimento di una o più attività aziendali.

In quanto rischio trasversale rispetto ai processi, il rischio operativo trova i presidi di controllo e di attenuazione nella disciplina in vigore (regolamenti, disposizioni attuative, deleghe), che opera soprattutto in ottica preventiva. Sulla base di tale disciplina sono poi impostati specifici controlli di linea a verifica ed ulteriore presidio di tale tipologia di rischio.

La disciplina in vigore è trasferita anche nelle procedure informatiche con l'obiettivo di presidiare, nel continuo, la corretta attribuzione delle abilitazioni ed il rispetto delle segregazioni funzionali in coerenza con i ruoli.

Disciplina e controlli di linea sono regolamentati dal Consiglio di Amministrazione, attuati dalla direzione e aggiornati, ordinariamente, dai responsabili specialistici.

Con riferimento ai presidi organizzativi, poi, assume rilevanza l'istituzione della funzione di conformità (Compliance), esternalizzata presso la Capogruppo, deputata al presidio ed al controllo del rispetto delle norme e che fornisce un supporto nella prevenzione e gestione del rischio di incorrere in sanzioni giudiziarie o amministrative, di riportare perdite rilevanti conseguenti alla violazione di normativa esterna (leggi o regolamenti) o interna (statuto, codici di condotta, codici di autodisciplina). Anche la funzione di Compliance opera per il tramite di propri referenti individuati all'interno delle singole banche del Gruppo, ivi inclusa la nostra Banca.

Sono, inoltre, previsti controlli di secondo livello inerenti alle verifiche sui rischi connessi alla gestione del sistema informativo, all'operatività dei dipendenti e all'operatività presso le filiali.

Il processo di gestione del rischio operativo si articola nelle seguenti fasi:

- identificazione e valutazione, che comprende le attività di rilevazione, raccolta e classificazione delle informazioni quantitative e qualitative relative al rischio operativo; tali rischi sono costantemente e chiaramente identificati, segnalati e riportati ai vertici aziendali;
- misurazione, che comprende l'attività di determinazione dell'esposizione al rischio operativo effettuata sulla base delle informazioni raccolte nella fase di identificazione;
- monitoraggio e controllo, che comprende le attività concernenti il regolare monitoraggio del profilo del rischio operativo e dell'esposizione a perdite rilevanti, attraverso la previsione di un regolare flusso informativo che promuova una gestione attiva del rischio;
- gestione del rischio, che comprende le attività finalizzate al contenimento del rischio operativo coerentemente con la propensione al rischio stabilito, attuate intervenendo su fattori di rischio significativi o attraverso il loro trasferimento, tramite l'utilizzo di coperture assicurative o altri strumenti;

- *reporting*, attività volta alla predisposizione di informazioni da trasmettere agli organi aziendali (ivi compresi quelli di controllo) e a tutte le strutture aziendali coinvolte, in merito ai rischi assunti o assumibili.

Nel corso dell'esercizio la Banca, sotto il coordinamento della Capogruppo, ha implementato un *framework* per la rilevazione degli eventi di perdita operativa e dei relativi effetti economici.

Vi sono, infine, i controlli di terzo livello, effettuati dalla Direzione Internal Audit della Capogruppo che periodicamente esamina la funzionalità del sistema dei controlli nell'ambito dei vari processi aziendali.

Nell'ambito del complessivo *assessment*, con specifico riferimento alla componente di rischio legata all'esternalizzazione di processi/attività aziendali si evidenzia che la Banca si avvale, in via prevalente dei servizi offerti dalla Capogruppo e dalle sue società strumentali. Queste circostanze costituiscono una mitigazione dei rischi assunti dalla Banca nell'esternalizzazione di funzioni di controllo od operative importanti.

Con riguardo a tutti i profili di esternalizzazione in essere, sono state attivate le modalità atte ad accertare il corretto svolgimento delle attività da parte del fornitore predisponendo, in funzione delle diverse tipologie, differenti livelli di protezione contrattuale e di controllo con riguardo all'elenco delle esternalizzazioni di funzioni operative importanti e di funzioni aziendali di controllo.

La Banca mantiene internamente la competenza richiesta per controllare efficacemente le funzioni operative importanti esternalizzate (nel seguito anche "FOI") e per gestire i rischi connessi con l'esternalizzazione, inclusi quelli derivanti da potenziali conflitti di interessi del fornitore di servizi. In tale ambito, è stato individuato all'interno dell'organizzazione, un referente interno per ciascuna delle attività esternalizzate, dotato di adeguati requisiti di professionalità, responsabile del controllo del livello dei servizi prestati dall'*outsourcer* e sanciti nei rispettivi contratti di esternalizzazione e dell'informativa agli organi aziendali sullo stato e l'andamento delle funzioni esternalizzate.

Con riferimento alla misurazione regolamentare del requisito prudenziale a fronte dei rischi operativi, la Banca, in considerazione dei propri profili organizzativi, operativi e dimensionali, ha deliberato l'applicazione del metodo base (*Basic Indicator Approach* – BIA).

Sulla base di tale metodologia, il requisito patrimoniale a fronte dei rischi operativi viene misurato applicando il coefficiente regolamentare del 15% alla media delle ultime tre osservazioni su base annuale di un indicatore del volume di operatività aziendale (c.d. indicatore rilevante, riferito alla situazione di fine esercizio).

Qualora da una delle osservazioni risulti che l'indicatore rilevante è negativo o nullo, non si tiene conto di questo dato nel calcolo della media triennale.

Rientra tra i presidi a mitigazione di tali rischi anche l'adozione di un Piano di continuità operativa e di emergenza volto a cautelare la Banca a fronte di eventi critici che possono inficiarne la piena operatività. Il Piano di Continuità operativa è stato aggiornato con delibera del Consiglio di Amministrazione del 03/12/2020.

ANNO 2020	Importo
Anno T	26.289
Anno T-1	25.907
Anno T-2	24.353
MEDIA INDICATORE RILEVANTE ULTIMI 3 ESERCIZI	25.516
REQUISITO PATRIMONIALE (15% DELLA MEDIA)	3.827

Pubblicazione dell'informativa al pubblico

Si rende noto che, il Banco Marchigiano Credito Cooperativa, con riferimento all'informativa al pubblico: pubblica le informazioni richieste sul proprio sito internet al link: www.bancomarchigiano.it



Parte F

Informazioni sul patrimonio

SEZIONE 1 – IL PATRIMONIO DELL'IMPRESA

Informazioni di natura qualitativa

Il patrimonio costituisce il principale presidio a fronte dei rischi aziendali connessi all'attività della Banca. Rappresenta un fondamentale parametro di riferimento per le valutazioni di solvibilità, condotte dalle Autorità di Vigilanza e dal mercato, e costituisce il miglior elemento per un'efficace gestione, sia in chiave strategica che di operatività corrente, in quanto elemento finanziario in grado di assorbire le possibili perdite prodotte dall'esposizione della Banca a tutti i rischi assunti. Inoltre, assume un ruolo rilevante anche in termini di garanzia nei confronti dei depositanti e dei creditori in generale.

Gli organismi di vigilanza internazionali e locali hanno stabilito a tal fine, prescrizioni rigorose per la determinazione del patrimonio regolamentare e dei requisiti patrimoniali minimi che gli enti creditizi sono tenuti a rispettare.

Il patrimonio al quale la Banca fa riferimento è quello definito dal Regolamento UE n.575/2013 (CRR) nella nozione dei Fondi Propri e si articola nelle seguenti componenti:

- capitale di classe 1 (Tier 1), costituito dal capitale primario di classe 1 (*Common Equity Tier 1 – CET 1*) e dal capitale aggiuntivo di classe 1 (*Additional Tier 1 – AT1*);
- capitale di classe 2 (Tier 2 – T2).

In esso, particolare rilievo è rappresentato da:

- una politica attenta di distribuzione degli utili, che in ottemperanza alle disposizioni del settore, comportano un accantonamento rilevante alle riserve di utili da parte della Banca;
- una gestione oculata degli investimenti, che tiene conto della rischiosità delle controparti;
- un eventuale piano di rafforzamento patrimoniale tramite emissioni di strumenti di capitale e titoli subordinati.

Tutto ciò, viene perseguito nell'ambito del rispetto dell'adeguatezza patrimoniale determinando il livello di capitale interno necessario a fronteggiare i rischi assunti, in ottica attuale e prospettica, nonché in situazioni di stress, e tenendo conto degli obiettivi e delle strategie aziendali nei contesti in cui la Banca opera. Tali valutazioni vengono effettuate annualmente in concomitanza della definizione degli obiettivi di budget e all'occorrenza, in vista di operazioni di carattere straordinario che interessano l'istituto.

Almeno trimestralmente, inoltre, viene verificato il rispetto dei requisiti patrimoniali minimi, previsti dalle disposizioni pro tempore vigenti, di cui all' art. 92 del CRR.

La Banca è, inoltre, soggetta agli ulteriori limiti prudenziali all'operatività aziendale previsti per le Banche di Credito Cooperativo, così come indicato dalla Circolare Banca d'Italia n. 285/2013 e successivi aggiornamenti.

Alla data di riferimento del presente bilancio, la Banca presenta:

- un rapporto tra capitale primario di classe 1 - CET1 - ed attività di rischio ponderate (CET 1 ratio) pari al 16,46%;
- un rapporto tra capitale di classe 1 ed attività di rischio ponderate (coefficiente di capitale di classe 1 – Tier 1 ratio) pari al 16,46%;
- un rapporto tra fondi propri ed attività di rischio ponderate (coefficiente di capitale totale) pari al 19,29%.

La consistenza dei fondi propri risulta pienamente capiente su tutti e tre i livelli vincolanti di capitale e adeguata alla copertura del Capital Conservation Buffer.

La Banca ha redatto e mantiene il proprio *Recovery Plan* in linea con le previsioni regolamentari in materia e in coerenza con il *Risk Appetite Framework* adottato.

A. Informazioni di natura quantitativa

B.1 Patrimonio dell'impresa: composizione

VOCI DEL PATRIMONIO NETTO	Importo 31/12/2020	Importo 31/12/2019
1. Capitale	10.684	10.785
2. Sovrapprezzi di emissione	1.277	1.274
3. Riserve	49.546	41.660
- di utili	-	-
a) legale	-	-
b) statutaria	-	-
c) azioni proprie	-	-
d) altre	-	-
- altre	-	-
4. Strumenti di capitale	-	-
5. (Azioni proprie)	-	-
6. Riserve da valutazione:	3.352	2.644
- Titoli di capitale designati al fair value con impatto sulla redditività complessiva	1.601	1.187
- Coperture di titoli di capitale designati al fair value con impatto sulla redditività complessiva	-	-
- Attività finanziarie (diverse dai titoli di capitale) valutate al fair value con impatto sulla redditività complessiva	612	354
- Attività materiali	1.516	1.516
- Attività immateriali	-	-
- Copertura di investimenti esteri	-	-
- Copertura dei flussi finanziari	-	-
- Strumenti di copertura [elementi non designati]	-	-
- Differenze di cambio	-	-
- Attività non correnti e gruppi di attività in via di dismissione	-	-
- Passività finanziarie designate al fair value con impatto a conto economico (variazioni del proprio merito creditizio)	-	-
- Utili (perdite) attuariali relativi a piani previdenziali a benefici definiti	(377)	(413)
- Quote delle riserve da valutazione relative alle partecipate valutate al patrimonio netto	-	-
- Leggi speciali di rivalutazione	-	-
7. Utile (perdita) d'esercizio	5.016	8.204
Totale	69.875	64.566

B.2 Riserve da valutazione delle attività finanziarie valutate al fair value con impatto sulla redditività complessiva: composizione

ATTIVITÀ/VALORI	Totale 31/12/2020		Totale 31/12/2019	
	Riserva positiva	Riserva negativa	Riserva positiva	Riserva negativa
1. Titoli di debito	583	(5)	388	(33)
2. Titoli di capitale	1.636	-	1.199	(12)
3. Finanziamenti	-	-	-	-
Totale	2.219	(5)	1.586	(45)

SEZIONE 2 – I FONDI PROPRI E I COEFFICIENTI DI VIGILANZA

In merito al contenuto della presente sezione, si fa rinvio all'informativa sui fondi propri e sull'adeguatezza patrimoniale contenuta nell'informativa al pubblico ("Terzo Pilastro"), predisposta ai sensi del Regolamento (UE) n. 575/2013 del 26 giugno 2013 (CRR).



Parte G

Operazioni di aggregazione riguardanti imprese o rami d'azienda

SEZIONE 1 – OPERAZIONI REALIZZATE DURANTE L’ESERCIZIO

Nel corso dell'esercizio la Banca non ha effettuato operazioni di aggregazione di imprese o rami d'azienda, come disciplinate ai sensi dell'IFRS 3, e neanche operazioni di aggregazione con soggetti sottoposti a comune controllo (cd. *"Business combination between entities under common control"*).

SEZIONE 2 – OPERAZIONI REALIZZATE DOPO LA CHIUSURA DELL’ESERCIZIO

Successivamente alla chiusura dell'esercizio 2020 e fino alla data di approvazione del progetto di bilancio da parte del Consiglio di Amministrazione la Banca non ha perfezionato operazioni di aggregazioni di imprese o rami d'azienda, come disciplinate ai sensi dell'IFRS 3, e neanche operazioni di aggregazione con soggetti sottoposti a comune controllo (cd. *business combination between entities under common control*).

SEZIONE 3 – RETTIFICHE RETROSPETTICHE

Nel corso dell'esercizio 2020 non sono state rilevate rettifiche relative ad aggregazioni aziendali verificatesi nello stesso esercizio o in esercizi precedenti.



Parte H

Operazioni con parti correlate

La Banca, nel rispetto delle procedure previste dalla normativa di settore, ha adottato il "Regolamento di Gruppo per la gestione delle operazioni con soggetti collegati".

Il predetto Regolamento, che tiene conto di quanto previsto dalla Circolare di Banca d'Italia n. 263 del 27 dicembre 2006 e successivi aggiornamenti, ha lo scopo di disciplinare l'individuazione, l'approvazione e l'esecuzione delle Operazioni con Soggetti Collegati poste in essere dalla Capogruppo, dalle Banche Affiliate e dalle Società del Gruppo, nonché gli assetti organizzativi e il sistema dei controlli interni di cui il Gruppo si dota al fine di preservare l'integrità dei processi decisionali nelle Operazioni con Soggetti Collegati, garantendo il costante rispetto dei limiti prudenziali e delle procedure deliberative stabiliti dalla predetta Circolare di Banca d'Italia.

Ai fini più strettamente contabili rilevano altresì le disposizioni dello "IAS 24 – Informativa di bilancio sulle operazioni con parti correlate" per le quali la Banca ha recepito le indicazioni fornite a livello di Gruppo CCB in tema di individuazione del relativo perimetro.

Più in dettaglio, nell'ambito della normativa interna del Gruppo CCB, vengono identificate come parti correlate:

Persone fisiche:

- 1) dirigenti con responsabilità strategiche (compresi gli Amministratori) dell'entità che redige il bilancio:
 - dirigenti con responsabilità strategiche sono i soggetti che hanno il potere e la responsabilità, direttamente o indirettamente, della pianificazione, della direzione e del controllo delle attività della Società;
- 2) i familiari stretti dei "dirigenti con responsabilità strategiche":
 - si considerano familiari stretti di una persona quei familiari che ci si attende possano influenzare, o essere influenzati, da tale persona nei loro rapporti con l'entità, tra cui:
 - i figli e il coniuge (anche se legalmente separato) o il convivente di quella persona;
 - i figli del coniuge o del convivente di quella persona;
 - i soggetti a carico di quella persona o a carico del coniuge o del convivente di quella persona;
 - i fratelli, le sorelle, i genitori, i nonni e i nipoti – anche se non conviventi - di quella persona.
- 3) persona che ha influenza notevole sulla entità che redige il bilancio.

Persone giuridiche:

- 1) entità che ha influenza notevole sulla entità che redige il bilancio;
- 2) entità su cui una persona identificata al punto precedente (Persone fisiche) ha un'influenza significativa o è uno dei dirigenti con responsabilità strategiche della stessa (o di una sua controllante);
- 3) entità che ha il controllo o il controllo congiunto dell'entità che redige il bilancio;
- 4) entità controllata o controllata congiuntamente da uno dei soggetti di cui al punto precedente (Persone fisiche);
- 5) le società/BCC appartenenti al Gruppo CCB (controllate ed a controllo congiunto diretto e/o indiretto);
- 6) le società collegate e le joint venture nonché le loro controllate;
- 7) entità che è una joint venture di una terza entità e l'entità che redige il bilancio è una collegata della terza entità;
- 8) i piani per benefici successivi alla fine del rapporto di lavoro a favore dei dipendenti del Gruppo o di un'entità correlata.

1. Informazioni sui compensi dei dirigenti con responsabilità strategica

I dirigenti con responsabilità strategiche sono i soggetti che hanno il potere e la responsabilità, direttamente o indirettamente, della pianificazione, della direzione e del controllo delle attività della Società.

La tabella che segue riporta, in ossequio a quanto richiesto dal par. 17 dello IAS 24, l'ammontare dei compensi corrisposti nell'esercizio ai componenti degli Organi di Amministrazione e Controllo nonché i compensi relativi agli altri dirigenti con responsabilità strategiche che rientrano nella nozione di "parte correlata".

	ORGANI DI AMMINISTRAZ.		ORGANI DI CONTROLLO		ALTRI MANAGERS		TOTALE AL 31/12/2020	
	Importo di Competenza	Importo corrisposto	Importo di Competenza	Importo corrisposto	Importo di Competenza	Importo corrisposto	Importo di Competenza	Importo corrisposto
Salari e altri benefici a breve termine	234	234	89	89	1.141	1.090	1.465	1.414
Benefici successivi al rapporto di lavoro (previdenziali, assicurazioni, ecc)	-	-	-	-	-	-	-	-
Altri benefici a lungo termine	-	-	-	-	-	-	-	-
Indennità per la cessazione del rapporto di lavoro	-	-	-	-	-	-	-	-
Pagamenti in azioni	-	-	-	-	-	-	-	-
Totale	234	234	89	89	1.141	1.090	1.465	1.414

2. Informazioni sulle transazioni con parti correlate

La tabella che segue riporta le informazioni sui rapporti patrimoniali ed economici intercorsi nel periodo di riferimento con le parti correlate.

	Attivo	Passivo	Garanzie rilasciate	Garanzie ricevute	Ricavi	Costi
Capogruppo	32.178	-	-	-	619	13
Controllate	-	-	-	-	-	-
Collegate	-	-	-	-	-	-
Amministratori e Dirigenti	332	1.282	75	2.882	9	1
Altre parti correlate	968	1.753	130	8.155	29	1
Totale	33.478	3.035	205	11.037	657	15

Si precisa che le "Altre parti correlate" includono gli stretti familiari degli Amministratori, dei Sindaci e degli altri Dirigenti con responsabilità strategica, nonché le società controllate, sottoposte a controllo congiunto e collegate dei medesimi soggetti o dei loro stretti familiari.

Le operazioni con parti correlate non hanno una incidenza significativa sulla situazione patrimoniale e finanziaria, sul risultato economico e sui flussi finanziari della Banca.

Nel corso dell'esercizio non risultano rettifiche di valore analitiche o perdite per crediti verso parti correlate. Sui crediti verso parti correlate è stata applicata unicamente la svalutazione collettiva come previsto dall'IFRS 9.

ALTRE INFORMAZIONI – SOCIETÀ CHE ESERCITA ATTIVITÀ DI DIREZIONE E COORDINAMENTO

Denominazione della Capogruppo

Cassa Centrale Banca – Credito Cooperativo Italiano S.p.A., Sede legale Via G. Segantini, 5 – 38122 Trento (TN)

Dati economici e patrimoniali

Ai sensi dell'art. 2497 bis c.c., vengono esposti i dati essenziali dell'ultimo bilancio approvato (chiuso al 31.12.2019) dalla controllante.

Stato Patrimoniale sintetico

(importi in migliaia di euro)

Voci dell'attivo	31/12/19
Cassa e disponibilità liquide	555
Attività finanziarie	26.689
Partecipazioni	89
Attività materiali ed immateriali	1.352
Altre attività	44.120
Totale attivo	72.805

(Importi in migliaia di euro)

Voci del passivo	31/12/19
Passività finanziarie	56.770
Altre passività	9.028
Trattamento di fine rapporto del personale	137
Fondi per rischi ed oneri	386
Patrimonio netto	6.484
Totale Passivo	72.805

Conto Economico sintetico

(importi in migliaia di euro)

Voci di Conto Economico	31/12/19
Margine di interesse	1.179
Commissioni nette	644
Dividendi	3
Ricavi netti dell'attività di negoziazione	177
Margine di intermediazione	2.003
Rettifiche/riprese di valore nette	(313)
Risultato della gestione finanziaria	1.690
Oneri di gestione	(1.575)
Accantonamenti netti ai fondi per rischi e oneri	(20)
Altri proventi (oneri)	195
Utile (Perdita) dalla cessione di investimenti e partecipazioni	(5)
Risultato corrente lordo	285
Imposte sul reddito	(60)
Risultato netto	225



Parte I

Accordi di pagamento basati su propri strumenti patrimoniali

La presente sezione non viene compilata in quanto la Banca non ha in essere accordi di pagamento basati su propri strumenti patrimoniali.



Parte L

Informativa di settore

La Banca, non essendo quotata o emittente titoli diffusi, non è tenuta alla compilazione dell'informativa di settore di cui all'IFRS 8.



Parte M

Informativa sul *leasing*

SEZIONE 1 – LOCATARIO

Informazioni qualitative

Con riferimento agli aspetti qualitativi della prima applicazione dell'IFRS 16 si rimanda a quanto esposto al paragrafo "La transizione al principio contabile internazionale IFRS 16" incluso nella "Parte A – Politiche contabili, Sezione 4 – Altri aspetti, a) Principi contabili di nuova applicazione nell'esercizio 2020" della presente Nota Integrativa.

Informazioni quantitative

Tutte le informazioni di natura quantitativa relative ai diritti d'uso acquisiti con il leasing, ai debiti per leasing e alle relative componenti economiche, sono già state esposte nell'ambito di altre sezioni della presente Nota Integrativa.

Nello specifico:

- le informazioni sui diritti d'uso acquisiti con il leasing sono presenti nella "Parte B – Informazioni sullo Stato Patrimoniale, Attivo, Sezione 8 - Attività materiali;
- le informazioni sui debiti per leasing sono presenti nella "Parte B – Informazioni sullo Stato Patrimoniale, Passivo, Sezione 1 – Passività finanziarie valutate al costo ammortizzato";
- le informazioni sugli interessi passivi sui debiti per leasing e gli altri oneri connessi con i diritti d'uso acquisiti con il leasing, gli utili e le perdite derivanti da operazioni di vendita e retrolocazione e i proventi derivanti da operazioni di sub-leasing sono presenti nella "Parte C – Informazioni sul Conto Economico", nelle rispettive sezioni.

Si rimanda pertanto alle considerazioni esposte nelle parti informative sopra menzionate.

Con riferimento ai costi relativi al leasing a breve termine, contabilizzati secondo quanto previsto dal paragrafo 6 dell'IFRS 16, si rinvia a quanto esposto nella "Parte C – Informazioni sul Conto Economico".

SEZIONE 2 – LOCATORE

Si tratta di fattispecie non applicabile per la Banca.



Allegati

ALLEGATO 1

Corrispettivi per revisione legale - comma 1, n. 16-bis, Art. 2427 del C.C.

In ottemperanza a quanto previsto dall'art. 2427, 1° comma, n. 16-bis del codice civile si riepilogano di seguito i corrispettivi contrattualmente stabiliti per l'esercizio 2020 con la Società di Revisione per l'incarico di revisione legale dei conti e per la prestazione di altri servizi resi alla Banca.

Gli importi sono riportati al netto dell'IVA e delle spese.

Tipologia di servizi	Corrispettivi (€/000)
Revisione contabile	30
Servizi di consulenza	-
Altri servizi	13
Totale	43

Relazione del Collegio Sindacale

RELAZIONE DEL COLLEGIO SINDACALE ai sensi dell'art. 2429 del codice civile

Signori Soci del Banco Marchigiano Credito Cooperativo,

il Consiglio di Amministrazione ha messo a nostra disposizione il bilancio d'esercizio chiuso al 31.12.20 unitamente alla relazione sulla gestione nei termini di legge.

Il Banco Marchigiano Credito Cooperativo è una banca che ha aderito al Gruppo Bancario Cooperativo Cassa Centrale Banca, iscritto all'Albo dei Gruppi bancari ed è soggetto all'attività di direzione e coordinamento della Capogruppo Cassa Centrale Banca - Credito Cooperativo Italiano S.p.A. che opera dal 01.01.2019.

Il progetto di bilancio al 31 dicembre 2020 del Banco Marchigiano Credito Cooperativo, che è composto dagli schemi dello stato patrimoniale, del conto economico, del prospetto della redditività complessiva, del prospetto delle variazioni del patrimonio netto, del rendiconto finanziario e della nota integrativa e dalle relative informazioni comparative, è stato sottoposto alla revisione legale dei conti dalla Società Ria Grant Thornton S.p.A. e può essere riassunto nelle seguenti risultanze:

Stato patrimoniale al 31.12.2020		Euro
Attivo		1.045.664.464
Passivo e Patrimonio netto		1.045.664.464
Utile dell'esercizio		5.016.277

Conto economico al 31.12.2020		Euro
Utile/Perdita dell'operatività corrente al lordo delle imposte		5.861.348
Imposte sul reddito dell'esercizio dell'operatività corrente		845.071
Utile della operatività corrente al netto delle imposte		5.016.277
Utile delle attività operative al netto delle attività cessate		
Utile dell'esercizio		5.016.277

Il bilancio è corredato dalla relazione degli amministratori sull'andamento della gestione e della situazione della banca. La nota integrativa, poi, contiene le ulteriori informazioni ritenute utili per una rappresentazione più completa degli accadimenti aziendali e per una migliore comprensione dei dati di bilancio ed è altresì integrata con appositi dati ed informazioni, anche con riferimento a specifiche previsioni di legge. In tale ottica, la stessa fornisce le informazioni richieste da altre norme del codice civile e dalla regolamentazione secondaria cui la Vostra Banca è soggetta, nonché altre informazioni ritenute opportune dall'organo amministrativo per rappresentare in modo veritiero e corretto la situazione patrimoniale, economica e finanziaria della Banca stessa.

Unitamente ai dati al 31 dicembre 2020, gli schemi del bilancio contengono anche quelli al 31 dicembre 2019, laddove richiesto dalle istruzioni emanate dalla Banca d'Italia con la Circolare n. 262 del 22 dicembre 2005.

Sul bilancio, nel suo complesso, è stato rilasciato un giudizio senza rilievi dalla Società di revisione legale dei conti Ria Grant Thornton S.p.A che ha emesso, ai sensi degli artt. 14 del d.lgs. 27 gennaio 2010, n. 39 e 10 del regolamento (UE) n. 537/2014, una relazione in data 15/04/2021 per la funzione di revisione legale dei conti.

Il bilancio d'esercizio è redatto in conformità ai principi contabili internazionali emanati dallo IASB e omologati dall'Unione Europea secondo la procedura di cui all'art. 6 del Regolamento (CE) n. 1606/2002 del Parlamento Europeo e del Consiglio del 19 luglio 2002 e in vigore alla data di riferimento del presente documento, ivi inclusi i documenti interpretativi dell'*International Financial Reporting Interpretations Committee (IFRIC)* e dello *Standing Interpretations Committee (SIC)* limitatamente a quelli applicati per la redazione del Bilancio d'esercizio al 31 dicembre 2020.

Per l'interpretazione e l'applicazione dei nuovi principi contabili internazionali si è fatto riferimento, inoltre, al *Framework for the Preparation and Presentation of Financial Statement*, ossia al "Quadro sistematico per la preparazione e la presentazione del bilancio" (cd. *Conceptual Framework* o il *Framework*), emanato dallo IASB. Sul piano interpretativo si sono tenuti in considerazione anche i documenti sull'applicazione in Italia dei principi contabili IAS/IFRS predisposti dall'Organismo Italiano di Contabilità (OIC) e dall'Associazione Bancaria Italiana (ABI).

La società di revisione ha svolto la revisione contabile in conformità ai principi di revisione internazionale (ISA Italia), ha svolto le procedure indicate nel principio di revisione (ISA Italia) n. 720B e per quanto riguarda l'eventuale identificazione di errori significativi la società di revisione ha dichiarato di non aver nulla da rilevare.

Inoltre, detta relazione evidenzia che la relazione sulla gestione presentata dagli Amministratori è coerente con il bilancio d'esercizio della Banca al 31 dicembre 2020 ed è stata redatta in conformità alle norme di legge.

La società di revisione, inoltre, con riferimento alla dichiarazione di cui all'art. 14, co. 2, lettera e), del D.Lgs. 39/10, rilasciata sulla base delle conoscenze e della comprensione dell'impresa e del relativo contesto acquisite nel corso dell'attività di revisione, non ha nulla da riportare ed evidenziare.

Nel corso delle verifiche eseguite il Collegio Sindacale ha proceduto anche ad incontri periodici con la Società incaricata della revisione legale dei conti, prendendo così atto del lavoro svolto dalla medesima e procedendo allo scambio reciproco di informazioni nel rispetto dell'art. 2409-septies del cod. civ..

Per quanto concerne le voci del bilancio presentato alla Vostra attenzione il Collegio Sindacale ha effettuato i controlli necessari per poter formulare le conseguenti osservazioni, così come richiesto dalle "Norme di comportamento del Collegio Sindacale" emanate dal Consiglio Nazionale dei Dottori Commercialisti e degli Esperti Contabili.

Tali controlli hanno interessato, in particolare, i principi di redazione e i criteri di valutazione, con attenzione specifica al tema degli accantonamenti, adottati dagli amministratori e l'osservanza del principio di prudenza.

Il nostro esame è stato svolto secondo le richiamate Norme di comportamento del Collegio Sindacale e, in conformità a tali Norme, abbiamo fatto riferimento alle disposizioni che disciplinano il bilancio di esercizio, con riferimento: ai principi contabili internazionali IAS/IFRS emanati dall'*International Accounting Standards Board (IASB)* ed ai relativi documenti interpretativi emanati dall'*International Financial Reporting Interpretations Committee (IFRIC)*, omologati dalla Commissione Europea ed in vigore alla data di riferimento del bilancio; al *Framework for the Preparation and Presentation of Financial Statements* ("quadro sistematico per la

preparazione e presentazione del bilancio") emanato dallo IASB, con particolare riguardo al principio fondamentale della prevalenza della sostanza sulla forma, nonché al concetto della rilevanza e della significatività dell'informazione; alle istruzioni contenute nella Circolare della Banca d'Italia n. 262 del 22 dicembre 2005; ai documenti sull'applicazione degli IFRS in Italia predisposti dall'Organismo Italiano di Contabilità (O.I.C.), nonché alle precisazioni inviate dalla Banca d'Italia.

Dai riscontri effettuati non sono emerse discordanze rispetto alle norme che regolano la redazione del bilancio e rispetto all'applicazione dei principi contabili internazionali.

Il Collegio ha poi esaminato la Relazione aggiuntiva per il Collegio Sindacale nella veste di Comitato per il controllo interno e la revisione contabile (Art. 11 del Regolamento (UE) n. 537/2014, , rilasciata dalla Società di revisione Ria Grant Thornton S.p.A. in data 15.04.2020, da cui si evince che:

- Sulla base di quanto previsto dal Principio di Revisione Internazionale (ISA Italia 570), la società di revisione ritiene di aver acquisito sufficienti elementi probativi che consentono di ritenere appropriato l'utilizzo del presupposto della continuità aziendale nella redazione del bilancio.
- Non sono state riscontrate carenze nel sistema di controllo interno in relazione al processo di informativa finanziaria che, secondo il giudizio professionale della stessa, fossero sufficientemente importanti da meritare di essere portate all'attenzione del Collegio Sindacale.
- nel corso delle attività di revisione del bilancio d'esercizio non sono stati rilevati casi di non conformità, effettiva o presunta, a leggi e regolamenti o disposizioni statutarie;
- i metodi di valutazione adottati dalla Banca sono descritti nelle note di bilancio secondo quanto richiesto dai principi contabili di riferimento;
- non sono state evidenziate criticità in ordine all'appropriatezza dei principi contabili adottati dalla Banca. Nell'esercizio oggetto di revisione non vi sono stati cambiamenti dei principi contabili significativi. Gli aspetti maggiormente significativi della revisione relativi ai metodi di valutazione e alle stime contabili riguardano le analisi di recuperabilità dei crediti verso la clientela e sono stati identificati come aspetti chiave della revisione;
- nel corso dell'incarico non sono state riscontrate significative difficoltà nello svolgimento del lavoro di revisione e non sono state incontrate limitazioni al processo di acquisizione di elementi probativi sufficienti e appropriati su cui basare il giudizio.
- Non sono state identificate differenze di revisione da portare all'attenzione.

Il Collegio Sindacale ha inoltre ricevuto e esaminato la comunicazione contenente la dichiarazione ai sensi dell'art. 6, paragrafo 2, lett. a) del Regolamento (UE) n. 537/2014, che la società di revisione Ria Grant Thornton S.p.A ha adempiuto a quanto richiesto dalla normativa in ordine all'indipendenza della stessa e sono stati rispettati i principi in materia di etica di cui agli artt. 9 e 9bis del D.Lgs. 39/2010 e non sono state riscontrate situazioni che abbiano compromesso la stessa indipendenza ai sensi degli artt. 10 e 17 del D.Lgs. 39/2010 e degli artt. 4 e 5 del Regolamento Europeo 537/2014.

Inoltre, il Collegio Sindacale ha preso atto che la Banca, pur non ricorrendo i requisiti minimi per la redazione in forma singola della dichiarazione non finanziaria ai sensi dell'art. 6 del D. Lgs. 30 dicembre 2016, n. 254, ha contribuito, mediante l'attivazione di un apposito processo interno e la comunicazione dei dati di propria competenza, alla predisposizione della Dichiarazione Consolidata di carattere Non Finanziario del Gruppo Bancario Cassa Centrale Banca-Credito Cooperativo Spa, a cui la Banca ha aderito, e che è stata approvata in data 31 marzo 2021 da parte della Capogruppo Cassa Centrale Banca-Credito Cooperativo Spa.

Nel corso dell'esercizio 2020 abbiamo partecipato alle riunioni del Consiglio di Amministrazione ed abbiamo operato n° 40 verifiche, sia collegiali che individuali.

Nello svolgimento e nell'indirizzo delle nostre verifiche ed accertamenti ci siamo avvalsi delle strutture e delle funzioni di controllo interne alla Banca ed abbiamo ricevuto dalle stesse adeguati flussi informativi. Il nostro esame è stato svolto secondo le richiamate Norme di comportamento del Collegio Sindacale.

In particolare, in ossequio all'art. 2403 del codice civile ed alla regolamentazione secondaria cui la Vostra Banca è soggetta, il Collegio:

- 1) ha ottenuto dagli Amministratori le informazioni sul generale andamento della gestione e sulla sua prevedibile evoluzione, nonché sulle operazioni di maggior rilievo economico finanziario e patrimoniale e su quelle svolte con parti correlate;
- 2) in base alle informazioni ottenute, ha potuto verificare che le azioni deliberate e poste in essere sono conformi alla legge e allo Statuto sociale e che non appaiono manifestamente imprudenti, azzardate, in potenziale conflitto di interessi o in contrasto con le deliberazioni assunte dall'Assemblea o tali da compromettere l'integrità del patrimonio;
- 3) ha vigilato sull'osservanza della Legge e dello Statuto, nonché sul rispetto dei principi di corretta amministrazione;
- 4) ha acquisito conoscenza e vigilato, per quanto di sua competenza, sull'adeguatezza dell'assetto organizzativo, amministrativo e dei sistemi informativi - ICT - della banca. A tal fine il Collegio ha operato, sia tramite la raccolta di informazioni dai responsabili delle diverse funzioni aziendali, sia con incontri ricorrenti con i responsabili stessi. A tal riguardo, non ha osservazioni particolari da riferire;
- 5) ha vigilato sulla completezza, adeguatezza, funzionalità e affidabilità del sistema dei controlli interni e del quadro di riferimento per la determinazione della propensione al rischio della banca (*Risk Appetite Framework*), affinché gli stessi risultino coerenti con lo sviluppo e le dimensioni dell'attività sociale, nonché ai particolari obblighi e vincoli ai quali la Vostra Banca è soggetta; in proposito è stata posta attenzione all'attività di analisi sulle diverse tipologie di rischio ed alle modalità adottate per la loro gestione e controllo, con specifica attenzione al processo interno di determinazione dell'adeguatezza patrimoniale (ICAAP) ed al processo di gestione del rischio di liquidità. E' stata inoltre verificata la corretta allocazione gerarchico-funzionale delle funzioni aziendali di controllo. Nello svolgimento e nell'indirizzo delle proprie verifiche ed accertamenti si è avvalso delle funzioni di controllo esternalizzate dalla Banca alla Capogruppo Cassa Centrale Banca Credito Cooperativo e della collaborazione dei Referenti interni designati per ciascuna funzione di controllo esternalizzata, ricevendo dagli stessi adeguati flussi informativi;
- 6) ha verificato, alla luce di quanto disposto dalle Autorità di vigilanza in tema di sistemi di remunerazione e incentivazione, l'adeguatezza e la rispondenza al quadro normativo delle politiche e delle prassi di remunerazione adottate dalla Banca;
- 7) ha vigilato sulla completezza, adeguatezza, funzionalità e affidabilità del piano di continuità operativa adottato dalla Banca;
- 8) ha verificato, alla luce di quanto raccomandato dalle Autorità di vigilanza in tema di distribuzione dei dividendi, l'avvenuta adozione da parte della Banca di una politica di distribuzione dei dividendi incentrata su ipotesi conservative e prudenti, tali da consentire il pieno rispetto dei requisiti di capitale

attuali e prospettici, anche tenuto conto degli effetti legati all' applicazione - a regime - del framework prudenziale introdotto a seguito del recepimento di Basilea 3;

- 9) ha verificato che nel corso del 2020 la banca ha operato nell'osservanza di quanto regolamentato e delle disposizioni adottate in materia di operazioni con parti correlate e soggetti collegati e di maggior rilievo.

Dalla nostra attività di controllo e verifica non sono emersi fatti significativi tali da richiederne da parte nostra la segnalazione alla Banca d'Italia.

Si informa inoltre che la Banca, ha recepito le Linee Guida di Capogruppo in materia di responsabilità amministrativa degli Enti ex D. Lgs. 231/01 e, con delibera del Consiglio di Amministrazione del 3.12.2020 ha adottato il Modello di Organizzazione Gestione e Controllo 231 ed istituito l' Organismo di Vigilanza (OdV) nominando, quali componenti dello stesso, i membri del vigente Collegio Sindacale, ritenuto che gli stessi soggetti siano già dotati dei requisiti di onorabilità, professionalità, indipendenza, autorevolezza, e pertanto idonei a garantire l'autonomia e la professionalità dell'Organismo.

L'Organismo di Vigilanza costituito è dunque composto da:

- Sig. Torresi Stefano;
- Sig. Pagano Ciro;
- Sig. Verdini Giampietro.

Ad integrazione di quanto sopra, si fornisce una rendicontazione di sintesi dei reclami complessivamente presentati dalla clientela nel corso del 2020 al Banco Marchigiano, raffrontandoli con i dati dell'esercizio precedente.

Nel corso dell'esercizio 2020 i reclami complessivamente presentati dalla clientela alla Banca sono stati n. 16, stesso numero rispetto all'anno precedente.

Si precisa che risulta n.1 reclamo in tema di servizi di investimento.

Dei 16 reclami ricevuti, di cui segue il dettaglio, dalla Banca nel corso dell'esercizio 2020, nessuno è proseguito generando un procedimento di fronte all'ABF.

Principali dati	Esercizio 2019	Esercizio 2020
Totale reclami ricevuti	16	16
di cui accolti/composti	10	8
di cui respinti	6	8

Le pratiche chiuse nel corso dell'anno 2020 non hanno previsto un ristoro a favore della clientela.

Si significa inoltre che nel corso del 2020 la Banca, riferendo regolarmente la Capogruppo e la Vigilanza, ha proseguito l'attività di gestione delle posizioni coinvolte nella cd. "vendita di diamanti", effettuata dall'incorporata Banca Suasa, intrattenendo la clientela interessata e formalizzando specifiche transazioni con l'85% della stessa.

Alla data del 31/12/2020, per la gestione delle posizioni residue, risultano accantonati euro 62.774 (Altri fondi per rischi ed oneri).

Si segnalano altresì n. 5 procedimenti giudiziari in essere.

Con riguardo alla questione in parola, infine, si informa che in data 17/03/2021 è pervenuta notifica di "informazione di garanzia" presso la Banca, in qualità di soggetto incorporante Banca Suasa BCC (sin dal 15/12/2018), concernente una specifica informativa relativa ad illecito amministrativo ai sensi del D. Lgs n. 231/01 attribuito alla stessa Banca incorporata. L'Organismo di Vigilanza ex D. Lgs. 231/01 ha provveduto ad esaminare quanto notificato e a formalizzare i flussi informativi conseguenti.

Si evidenzia inoltre che non sono pervenute denunce ex art. 2408 del codice civile o esposti di altra natura.

Si pone l'attenzione, infine, su quanto purtroppo accaduto, a partire da gennaio 2020, nello scenario nazionale e internazionale che è stato caratterizzato dalla diffusione della pandemia legata al virus denominato COVID-19, detto anche Coronavirus, e dalle conseguenti misure restrittive per il suo contenimento poste in essere da parte delle autorità pubbliche dei Paesi interessati.

Le misure conseguenti alle decisioni assunte dalle autorità nazionali hanno comportato la limitazione di molte attività, ma le attività svolte dalla Banca sono rientrate tra quelle previste nel Dpcm 22 marzo 2020 e di cui si è ritenuta necessaria la prosecuzione. A tal riguardo abbiamo richiesto e ottenuto dal Consiglio di Amministrazione e dalla Direzione Generale assicurazioni circa la presenza di condizioni di salubrità e sicurezza degli ambienti di lavoro e delle modalità operative in modo da favorire il contrasto e il contenimento della diffusione del virus.

Nel corso dell'esercizio 2020 abbiamo comunque vigilato sull'effettività dei presidi adottati dalla Banca per contrastare e contenere la diffusione del predetto virus.

Al riguardo, si dà atto che i documenti di accompagnamento al Bilancio al 31.12.2020 danno conto della situazione di generale e diffusa incertezza sulle evoluzioni di tale fenomeno, i cui potenziali effetti sulle future attività della Banca e quindi sul bilancio 2021 non sono a oggi determinabili e saranno oggetto di costante monitoraggio nel prosieguo dell'esercizio attualmente in corso.

Il Collegio Sindacale, in ottemperanza alle disposizioni di cui all'art. 2 Legge n. 59/1992 e dell'art. 2545 cod. civ., comunica di condividere i criteri seguiti dal Consiglio di Amministrazione nella gestione sociale per il conseguimento degli scopi mutualistici in conformità col carattere cooperativo della Banca e dettagliati nella relazione sulla gestione presentata dagli stessi Amministratori.

Da ultimo, il Collegio Sindacale ha preso atto che il Consiglio di Amministrazione ha concluso l'iter di approvazione del progetto di bilancio dell'esercizio chiuso al 31.12.2020 ed ha deliberato e provveduto alla convocazione dell'assemblea dei soci per l'approvazione dello stesso e degli altri argomenti posti all'ordine del giorno.

In considerazione di quanto sopra, il Collegio esprime parere favorevole all'approvazione del bilancio dell'esercizio e concorda con la proposta di destinazione del risultato di esercizio formulata dal Consiglio di Amministrazione.

Civitanova Marche li 15.04.2021

Il Collegio Sindacale

Dott. Stefano Torresi *Presidente del Collegio Sindacale*

Dott. Ciro Pagano *Sindaco effettivo*

Dott. Giampietro Verdini *Sindaco effettivo*

Relazione della Società di Revisione

**Relazione della società di revisione indipendente
ai sensi degli artt. 14 del D.Lgs. 27 gennaio 2010, n. 39
e 10 del regolamento (UE) n. 537/2014**

Ria Grant Thornton S.p.A.
Via San Donato, 197
40127 Bologna

T +39 051 6045911
F +39 051 6045999

*Ai Soci del
Banco Marchigiano Credito Cooperativo*

Relazione sulla revisione contabile del bilancio d'esercizio

Giudizio

Abbiamo svolto la revisione contabile del bilancio d'esercizio del Banco Marchigiano Credito Cooperativo (la "Banca"), costituito dallo stato patrimoniale al 31 dicembre 2020, dal conto economico, dal prospetto della redditività complessiva, dal prospetto delle variazioni del patrimonio netto e dal rendiconto finanziario per l'esercizio chiuso a tale data e dalla nota integrativa.

A nostro giudizio, il bilancio d'esercizio fornisce una rappresentazione veritiera e corretta della situazione patrimoniale e finanziaria della Banca al 31 dicembre 2020, del risultato economico e dei flussi di cassa per l'esercizio chiuso a tale data in conformità agli International Financial Reporting Standards, adottati dall'Unione Europea nonché ai provvedimenti emanati in attuazione dell'art. 43 del D.Lgs. 136/15.

Elementi alla base del giudizio

Abbiamo svolto la revisione contabile in conformità ai principi di revisione internazionali (ISA Italia). Le nostre responsabilità ai sensi di tali principi sono ulteriormente descritte nella sezione *Responsabilità della Società di revisione per la revisione contabile del bilancio d'esercizio* della presente relazione. Siamo indipendenti rispetto alla Banca in conformità alle norme e ai principi in materia di etica e di indipendenza applicabili nell'ordinamento italiano alla revisione contabile del bilancio. Riteniamo di aver acquisito elementi probativi sufficienti ed appropriati su cui basare il nostro giudizio.

Altri Aspetti

Direzione e coordinamento – La Società, come richiesto dalla legge, ha inserito nella Nota integrativa i dati essenziali dell'ultimo bilancio della società che esercita su di essa l'attività di direzione e coordinamento. Il giudizio sul bilancio del Banco Marchigiano Credito Cooperativo non si estende a tali dati".

Aspetti chiave della revisione contabile

Gli aspetti chiave della revisione contabile sono quegli aspetti che, secondo il nostro giudizio professionale, sono stati maggiormente significativi nell'ambito della revisione contabile del bilancio dell'esercizio in esame. Tali aspetti sono stati da noi affrontati nell'ambito della revisione contabile e nella formazione del nostro giudizio sul bilancio d'esercizio nel suo complesso; pertanto su tali aspetti non esprimiamo un giudizio separato.



Società di revisione ed organizzazione contabile Sede Legale: Via Melchiorre Gioia n. 8 – 20124 Milano - Iscrizione al registro delle imprese di Milano Codice Fiscale e P.IVA n.02342440399 - R.E.A. 1965420. Registro dei revisori legali n.157902 già iscritta all'Albo Speciale delle società di revisione tenuto dalla CONSOB al n. 49 Capitale Sociale: € 1.832.610,00 interamente versato Uffici: Ancona-Bari-Bologna-Firenze- Milano-Napoli- Padova-Palermo-Pordenone-Rimini-Roma-Torino-Trento.
Grant Thornton refers to the brand under which the Grant Thornton member firms provide assurance, tax and advisory services to their clients and/or refers to one or more member firms, as the context requires. Ria Grant Thornton spa is a member firm of Grant Thornton International Ltd (GTIL). GTIL and the member firms are not a worldwide partnership. GTIL and each member firm is a separate legal entity. Services are delivered by the member firms. GTIL does not provide services to clients. GTIL and its member firms are not agents of, and do not obligate one another and are not liable for one another's acts or omission

www.ria-grantthornton.it

Aspetto chiave*Valutazione dei crediti verso la clientela*

I crediti verso la clientela al 31 dicembre 2020 mostrano un saldo pari ad euro 823 milioni, corrispondente a circa il 79% del totale attivo del bilancio d'esercizio.

Tale voce è stata ritenuta significativa nell'ambito dell'attività di revisione in considerazione del suo ammontare e della rilevanza della componente discrezionale insita nei processi e nei modelli di valutazione che sono caratterizzati dalla stima di numerose variabili quali, principalmente, l'esistenza di indicatori di possibili perdite di valore, la determinazione dei flussi di cassa attesi e dei relativi tempi di recupero, nonché del valore di realizzo delle garanzie, ove esistenti.

Nella nota integrativa – Parte A – Politiche contabili; Parte B- Informazioni sullo stato patrimoniale, Sezione 7 dell'attivo; Parte C – Informazioni sul conto economico, Sezione 8; Parte E – Informazioni sui rischi e sulle relative politiche di copertura e nella Relazione sulla gestione – Paragrafo 3 –Lineamenti generali di gestione è riportata l'informativa sugli aspetti sopra descritti.

Procedure di revisione in risposta all'aspetto chiave

Nell'ambito delle attività di revisione sono state svolte le seguenti principali procedure di revisione:

- analisi del processo creditizio con particolare riferimento alla comprensione dei presidi organizzativi e procedurali posti in essere dalla Banca per garantire il monitoraggio della qualità del credito nonché la corretta classificazione e valutazione in conformità ai principi contabili e alla normativa di riferimento;
- verifica, su base campionaria, dell'efficacia dei controlli ritenuti chiave, tra quelli individuati, a presidio del processo del credito;
- analisi dell'adeguatezza dell'ambiente informatico relativo agli applicativi informatici rilevanti ai fini del processo di valutazione dei crediti verso la clientela;
- attività di quadratura e di riconciliazione tra i dati presenti nei sistemi gestionali ed i dati e le informazioni riportate in bilancio;
- esame, su base campionaria, della corretta classificazione dei crediti, sulla base delle informazioni disponibili in merito allo stato del debitore e di altre evidenze informative disponibili, ivi incluse quelle esterne;
- procedure di analisi comparativa e discussione delle risultanze con le funzioni aziendali coinvolte;
- svolgimento su base campionaria di procedure di validità, anche mediante esame delle conferme scritte da parte dei legali incaricati dalla Banca, finalizzate a verificare la ragionevolezza delle stime valutative, sia per quanto riguarda i flussi di cassa attesi, sia per quanto attiene la tempistica stimata per il loro recupero, avuto conto delle sottostanti garanzie, ove presenti;
- Verifica delle operazioni di cessione crediti avvenute nell'esercizio;
- verifica della completezza e conformità dell'informativa di bilancio in relazione a quanto previsto dai principi contabili di riferimento e dalla normativa di settore.

Responsabilità degli amministratori e del collegio sindacale per il bilancio d'esercizio

Gli amministratori sono responsabili per la redazione del bilancio d'esercizio che fornisca una rappresentazione veritiera e corretta in conformità agli International Financial Reporting Standards adottati dall'Unione Europea nonché ai provvedimenti emanati in attuazione dell'art. 43 del D.Lgs. n. 136/15 e, nei termini previsti dalla legge, per quella parte del controllo interno dagli stessi ritenuta necessaria per

consentire la redazione di un bilancio che non contenga errori significativi dovuti a frodi o a comportamenti o eventi non intenzionali.

Gli amministratori sono responsabili per la valutazione della capacità della Banca di continuare ad operare come un'entità in funzionamento e, nella redazione del bilancio d'esercizio, per l'appropriatezza dell'utilizzo del presupposto della continuità aziendale, nonché per una adeguata informativa in materia.

Gli amministratori utilizzano il presupposto della continuità aziendale nella redazione del bilancio d'esercizio a meno che abbiano valutato che sussistono le condizioni per la liquidazione della Banca o per l'interruzione dell'attività o non abbiano alternative realistiche a tali scelte.

Il collegio sindacale ha la responsabilità della vigilanza, nei termini previsti dalla legge, sul processo di predisposizione dell'informativa finanziaria della Banca.

Responsabilità della Società di revisione per la revisione contabile del bilancio d'esercizio

I nostri obiettivi sono l'acquisizione di una ragionevole sicurezza che il bilancio d'esercizio nel suo complesso non contenga errori significativi, dovuti a frodi o a comportamenti o eventi non intenzionali, e l'emissione di una relazione di revisione che includa il nostro giudizio. Per ragionevole sicurezza si intende un livello elevato di sicurezza che, tuttavia, non fornisce la garanzia che una revisione contabile svolta in conformità ai principi di revisione internazionali (ISA Italia) individui sempre un errore significativo, qualora esistente. Gli errori possono derivare da frodi o da comportamenti o eventi non intenzionali e sono considerati significativi qualora ci si possa ragionevolmente attendere che essi, singolarmente o nel loro insieme, siano in grado di influenzare le decisioni economiche degli utilizzatori prese sulla base del bilancio d'esercizio.

Nell'ambito della revisione contabile svolta in conformità ai principi di revisione internazionali (ISA Italia), abbiamo esercitato il giudizio professionale e abbiamo mantenuto lo scetticismo professionale per tutta la durata della revisione contabile. Inoltre:

- abbiamo identificato e valutato i rischi di errori significativi nel bilancio d'esercizio, dovuti a frodi o a comportamenti o eventi non intenzionali; abbiamo definito e svolto procedure di revisione in risposta a tali rischi; abbiamo acquisito elementi probativi sufficienti ed appropriati su cui basare il nostro giudizio. Il rischio di non individuare un errore significativo dovuto a frodi è più elevato rispetto al rischio di non individuare un errore significativo derivante da comportamenti o eventi non intenzionali, poiché la frode può implicare l'esistenza di collusioni, falsificazioni, omissioni intenzionali, rappresentazioni fuorvianti o forzature del controllo interno;
- abbiamo acquisito una comprensione del controllo interno rilevante ai fini della revisione contabile allo scopo di definire procedure di revisione appropriate nelle circostanze e non per esprimere un giudizio sull'efficacia del controllo interno della Banca;
- abbiamo valutato l'appropriatezza dei principi contabili utilizzati nonché la ragionevolezza delle stime contabili effettuate dagli amministratori, inclusa la relativa informativa;
- siamo giunti ad una conclusione sull'appropriatezza dell'utilizzo da parte degli amministratori del presupposto della continuità aziendale e, in base agli elementi probativi acquisiti, sull'eventuale esistenza di una incertezza significativa riguardo a eventi o circostanze che possono far sorgere dubbi significativi sulla capacità della Banca di continuare ad operare come un'entità in funzionamento. In presenza di un'incertezza significativa, siamo tenuti a richiamare l'attenzione nella relazione di revisione sulla relativa informativa di bilancio ovvero, qualora tale informativa sia inadeguata, a riflettere tale circostanza nella formulazione del nostro giudizio. Le nostre conclusioni sono basate sugli elementi probativi acquisiti fino alla data della presente relazione. Tuttavia, eventi o circostanze successivi possono comportare che la Banca cessi di operare come un'entità in funzionamento;
- abbiamo valutato la presentazione, la struttura e il contenuto del bilancio d'esercizio nel suo complesso, inclusa l'informativa, e se il bilancio d'esercizio rappresenti le operazioni e gli eventi sottostanti in modo da fornire una corretta rappresentazione.

Abbiamo comunicato ai responsabili delle attività di governance, identificati ad un livello appropriato come richiesto dagli ISA Italia, tra gli altri aspetti, la portata e la tempistica pianificate per la revisione contabile e

i risultati significativi emersi, incluse le eventuali carenze significative nel controllo interno identificate nel corso della revisione contabile.

Abbiamo fornito ai responsabili delle attività di governance anche una dichiarazione sul fatto che abbiamo rispettato le norme e i principi in materia di etica e di indipendenza applicabili nell'ordinamento italiano e abbiamo comunicato loro ogni situazione che possa ragionevolmente avere un effetto sulla nostra indipendenza e, ove applicabile, le relative misure di salvaguardia.

Tra gli aspetti comunicati ai responsabili delle attività di governance, abbiamo identificato quelli che sono stati più rilevanti nell'ambito della revisione contabile del bilancio dell'esercizio in esame, che hanno costituito quindi gli aspetti chiave della revisione. Abbiamo descritto tali aspetti nella relazione di revisione.

Altre informazioni comunicate ai sensi dell'art. 10 del Regolamento (UE) 537/2014

L'assemblea dei soci del Banco Marchigiano Credito Cooperativo ci ha conferito in data 21 ottobre 2016 l'incarico di revisione legale del bilancio d'esercizio della Banca per gli esercizi dal 31 dicembre 2016 al 31 dicembre 2024.

Dichiariamo che non sono stati prestatati servizi diversi dalla revisione contabile vietati ai sensi dell'art. 5, par. 1, del Regolamento (UE) 537/2014 e che siamo rimasti indipendenti rispetto alla Banca nell'esecuzione della revisione legale.

Confermiamo che il giudizio sul bilancio d'esercizio espresso nella presente relazione è in linea con quanto indicato nella relazione aggiuntiva destinata al collegio sindacale, nella sua funzione di Comitato per il Controllo Interno e la Revisione Legale, predisposta ai sensi dell'art. 11 del citato Regolamento.

Relazione su altre disposizioni di legge e regolamentari

Giudizio ai sensi dell'art. 14, comma 2, lettera e), del D.Lgs. 39/10


Gli amministratori del Banco Marchigiano Credito Cooperativo sono responsabili per la predisposizione della relazione sulla gestione al 31 dicembre 2020, incluse la sua coerenza con il relativo bilancio d'esercizio e la sua conformità alle norme di legge.

Abbiamo svolto le procedure indicate nel principio di revisione (SA Italia) n. 720B al fine di esprimere un giudizio sulla coerenza della relazione sulla gestione con il bilancio d'esercizio del Banco Marchigiano Credito Cooperativo al 31 dicembre 2020 e sulla conformità della stessa alle norme di legge, nonché di rilasciare una dichiarazione su eventuali errori significativi.

A nostro giudizio, la relazione sulla gestione è coerente con il bilancio d'esercizio del Banco Marchigiano Credito Cooperativo al 31 dicembre 2020 ed è redatta in conformità alle norme di legge.

Con riferimento alla dichiarazione di cui all'art. 14, co. 2, lettera e), del D.Lgs. 39/10, rilasciata sulla base delle conoscenze e della comprensione dell'impresa e del relativo contesto acquisite nel corso dell'attività di revisione, non abbiamo nulla da riportare.

Bologna, 15 aprile 2021



Ria Grant Thornton S.p.A.
Sandro Gherardini
Socio